

**Политическая  
жизнь региона**



**Выпуск 8**

**Выборы органов местного  
самоуправления в Вологодской области.  
Статистический сборник**

КРМ 1379690

**Вологда  
2007**

**Н. В. Костыгов,**  
**первый заместитель**  
**Губернатора Вологодской области**

### **Наш читатель!**

Этим сборником о реформе местного самоуправления в Вологодской области продолжается цикл изданий о политической жизни региона. Демократия есть воспитатель народа. Её задача – воспитание в народе патриотизма, чувства собственного достоинства, силы созидания, чувства ответственности и в результате этого – способности к самоуправлению. Для реализации этой способности российскими законодателями был принят Федеральный закон №131 «Об общих принципах организации местного самоуправления в Российской Федерации», который вызвал много споров как по смыслу, так и по процедуре.

Поняв и оценив глубинный смысл закона:

- максимальное приближение власти к населению,
- передача местному сообществу несвойственных государству функций жизнеобеспечения населения,
- формирование личного участия граждан в делах местного сообщества,
- мы стратегически спланировали проведение реформы в нашем регионе.

Местное самоуправление – это самостоятельное и ответственное решение гражданами вопросов местного значения. В ведении местного самоуправления находится управление муниципальным имуществом, в том числе землей, недвижимостью, объектами инфраструктуры, полномочия по реализации налоговой политики на местах и множество других ресурсов.

Сделав анализ административно-территориального, правового, финансового, организационно-управленческого состояния местного самоуправления нашей области в 2003 году – на старте реформы, мы определили фундаментальные организационные и социальные цели предстоя-



щих преобразований, а также оценили и сформулировали проблемы – и начали работать.

Был составлен план реформирования, проведена огромная разъяснительная работа с населением о целях и смысле реформы и другие организационные мероприятия, проведены выборы.

В настоящем сборнике о реформе местного самоуправления в Вологодской области мы попытались отразить период времени с 2003 по 2005 годы, в которые началась реформа, период создания нормативно-правовой базы реформы, наполненный предвыборными страстями и бурной жизнью выборов, период, в котором ощущается дыхание эпохи и который остался в истории, в том числе и в материалах этого сборника.

Результатом реформы явилось формирование всех органов власти местного самоуправления, подготовка уставов городских и сельских поселений, составление бюджета и постоянная учеба новых кадров.

Послереформенный период высветил ряд проблем местного самоуправления в сфере:

- функционирования вновь созданных органов местного самоуправления;
- финансовых гарантий для исполнения государственных полномочий;
- исполнения собственного бюджета;
- качества управления;
- краткосрочного и долгосрочного планирования;
- проверки возможности реализации планов.

Но об этом, уважаемые читатели, будет уже другой сборник...

## Содержание

Вновь созданные муниципальные образования . . . . .	6
<i>И. П. Даценко</i> Реализация реформы местного самоуправления в Вологодской области . . . . .	8
<i>Л. И. Антонова</i> Выборы в органы местного самоуправления в регионе. 2005 год . . . . .	10
Финансирование избирательной кампании . . . . .	16
<i>А. В. Патралов</i> Муниципальная реформа. Первые итоги после выборов . . . . .	17
<i>Д. Л. Осипов</i> Образование избирательных округов, особенности подготовки и проведения муниципальных выборов во вновь образованных муниципальных образованиях 5 июня 2005 года . . . . .	22
<i>И. Г. Афонина</i> Защита избирательных прав граждан при проведении муниципальных выборов в 2005 году. . . . .	25
<i>О. В. Корнилова</i> Информирование избирателей . . . . .	27
Электоральная статистика . . . . .	31
Результаты выборов глав вновь созданных муниципальных образований	
Бабаевский муниципальный район . . . . .	32
Бабушкинский муниципальный район . . . . .	34
Белозерский муниципальный район . . . . .	35
Вашкинский муниципальный район . . . . .	36
Великоустюгский муниципальный район . . . . .	37
Верховажский муниципальный район . . . . .	40
Вожегодский муниципальный район . . . . .	41
Вологодский муниципальный район . . . . .	43
Вытегорский муниципальный район . . . . .	45
Грязовецкий муниципальный район . . . . .	47
Кадуйский муниципальный район . . . . .	48
Кирилловский муниципальный район . . . . .	49
Кичменгско-Городецкий муниципальный район . . . . .	50
Междуреченский муниципальный район . . . . .	51
Никольский муниципальный район . . . . .	52
Нюксенский муниципальный район . . . . .	54
Сокольский муниципальный район . . . . .	55
Сямженский муниципальный район . . . . .	56
Тарногский муниципальный район . . . . .	57
Тотемский муниципальный район . . . . .	58
Усть-Кубинский муниципальный район . . . . .	59
Устюженский муниципальный район . . . . .	60
Харовский муниципальный район . . . . .	61
Чагодощенский муниципальный район . . . . .	63
Череповецкий муниципальный район . . . . .	64

Шекснинский муниципальный район . . . . .	66
Статистические данные по составу избранных глав муниципальных образований . . . . .	68
<b>Результаты выборов депутатов представительных органов вновь созданных муниципальных образований</b>	
Бабаевский муниципальный район . . . . .	69
Бабушкинский муниципальный район . . . . .	71
Белозерский муниципальный район . . . . .	73
Вашкинский муниципальный район . . . . .	75
Великоустюгский муниципальный район . . . . .	77
Верховажский муниципальный район . . . . .	80
Вожегодский муниципальный район . . . . .	82
Вологодский муниципальный район . . . . .	84
Вытегорский муниципальный район . . . . .	88
Грязовецкий муниципальный район . . . . .	91
Кадуйский муниципальный район . . . . .	93
Кирилловский муниципальный район . . . . .	94
Кичменгско-Городецкий муниципальный район . . . . .	96
Междуреченский муниципальный район . . . . .	98
Никольский муниципальный район . . . . .	99
Нюксенский муниципальный район . . . . .	101
Сокольский муниципальный район . . . . .	102
Сямженский муниципальный район . . . . .	104
Тарногский муниципальный район . . . . .	106
Тотемский муниципальный район . . . . .	107
Усть-Кубинский муниципальный район . . . . .	108
Устюженский муниципальный район . . . . .	110
Харовский муниципальный район . . . . .	112
Чагодощенский муниципальный район . . . . .	114
Череповецкий муниципальный район . . . . .	116
Шекснинский муниципальный район . . . . .	119
Статистические данные по составу избранных депутатов представительных органов муниципальных образований . . . . .	122
<b>Протоколы повторных выборов</b>	
Повторные выборы главы сельского поселения Архангельское Сокольского муниципального района 30 октября 2005 года . . . . .	123
Повторные выборы главы сельского поселения Двиницкое Сокольского муниципального района 30 октября 2005 года . . . . .	124
Повторные выборы главы муниципального образования Камешниковское Шекснинского муниципального района 30 октября 2005 года . . . . .	125
Повторные выборы депутатов Представительного органа муниципального образования Анненское первого созыва 12 марта 2006 года . . . .	126
Повторные выборы депутатов Представительного органа муниципального образования Казаковское первого созыва 12 марта 2006 года . . .	127



## Вологодская область



### **Вновь созданные муниципальные образования**

#### ***Бабаевский муниципальный район***

Афанасовское  
город Бабаево  
Борисовское  
Верхнее

Волковское  
Володинское  
Дубровское  
Комоновское

Куйское  
Новолукинское  
Новостаринское  
Плосковское

Пожарское  
Пяозерское  
Санинское  
Сиучское

Тимошинское  
Тороповское  
Центральное

#### ***Бабушкинский муниципальный район***

Бабушкинское  
Березниковское

Демьяновское  
Жубрининское

Идское  
Логдузское

Миньковское  
Подболотное  
Рослятинское

Тимановское  
Юркинское

#### ***Белозерский муниципальный район***

Антушевское  
Артюшинское  
город Белозерск

Бечевинское  
Визьменское

Глушковское  
Городищенское

Гулинское  
Енинское

Куностьское  
Панинское  
Шольское

#### ***Вашкинский муниципальный район***

Андреевское  
Васильевское

Ивановское  
Киснемское

Коневское  
Липиноборское  
Островское

Пиксимовское  
Покровское  
Пореченское

Роксомское  
Ухтомское

#### ***Великоустюгский муниципальный район***

Верхневарженское  
Верхнешарденское  
Викторовское  
Красавинское  
Ломоватское

Марденгское  
Нижнеерогодское  
Нижнешарденское  
Опокское  
Орловское

Парфеновское  
Покровское  
Самотовинское  
Стреленское  
Сусоловское

Теплогорское  
Трегубовское  
Усть-Алексеевское  
Шемогодское

Юдинское  
город Великий Устюг  
город Красавино  
поселок Кузино

#### ***Верховажский муниципальный район***

Верховажское  
Верховское  
Верхнетиерменгское

Климушинское  
Коленгское  
Липецкое

Морозовское  
Наумовское  
Нижекулойское

Олюшинское  
Сибирское  
Терменгское

Чушевицкое  
Шелотское

#### ***Вожегодский муниципальный район***

Бекетовское  
Вожегодское  
Кадниковское

Липино-Каликинское  
Марьинское  
Митюковское

Мишутинское  
Нижнеслободское  
Огибаловское

Пунемское  
Раменское  
Тавенгское

Тигинское  
Ючкинское  
Явенгское

#### ***Вологодский муниципальный район***

Березниковское  
Борисовское  
Вепревское  
Вотчинское  
Высоковское

Гончаровское  
Кипеловское  
Кубенское  
Лесковское  
Марковское

Несвийское  
Нефедовское  
Новленское  
Октябрьское  
Подлесное

Прилуковское  
Пудегское  
Рабоче-Крестьянское  
Семеновское  
Сосновское

Спасское  
Старосельское  
Федотовское

#### ***Вытегорский муниципальный район***

Алмозерское  
Андомское  
Анненское  
Анхимовское

город Вытегра  
Девятинское  
Казаковское

Кемское  
Коштугское  
Макачевское

Мегорское  
Оштинское  
Саминское

Семеновское  
Тудозерское  
Янишевское

### **Грязовецкий муниципальный район**

Вохтожское Грязовецкое Каменское	Комьянское Лежское	Перцевское Плосковское	Ростиловское Сидоровское	Фроловское Юровское
--	-----------------------	---------------------------	-----------------------------	------------------------

### **Кадуйский муниципальный район**

Андроновское Барановское	Бойловское Великосельское	Мазское Никольское	Поселок Кадуй Поселок Хохлово	Рукавицкое
-----------------------------	------------------------------	-----------------------	----------------------------------	------------

### **Кирилловский муниципальный район**

Алешинское город Кириллов	Горицкое Коварзинское	Липовское Николоторжское	Суховерховское Талицкое	Ферапонтовское Чарозерское
------------------------------	--------------------------	-----------------------------	----------------------------	-------------------------------

### **Кичменгско-Городецкий муниципальный район**

Верхнеентальское Городецкое Енангское	Захаровское Кичменгское Куриловское	Погосское Плосковское Сараевское	Трофимовское Шестаковское Шонгское	Югское
---	---	--	--	--------

### **Междуреченский муниципальный район**

Ботановское Враговское	Ноземское Старосельское	Сухонское Туровецкое	Хожаевское Шейбухтовское	
---------------------------	----------------------------	-------------------------	-----------------------------	--

### **Никольский муниципальный район**

Аргуновское Байдаровское Вахневское	Верхнекемское Завражское Зеленцовское	Краснополяное Милофановское Нигинское	Нижнекемское Осиновское Пермасское	Полежаевское Теребаевское город Никольск
---	---	---	--	--

### **Нюксенский муниципальный район**

Бобровское Брусенское	Брусноволовское Востровское	Городищенское Игмасское	Красавинское Нюксенское	Уфтюгское
--------------------------	--------------------------------	----------------------------	----------------------------	-----------

### **Сокольский муниципальный район**

город Сокол город Кадников Архангельское	Боровецкое Биряковское Воробьевское	Двиницкое Замошское Кокошиловское	Нестеровское Пельшемское Пригородное	Чучковское
--	---	---	--	------------

### **Сямженский муниципальный район**

Двиницкое Життьевское	Коробицынское Ногинское	Раменское Режское	Сямженское Устьрецкое	
--------------------------	----------------------------	----------------------	--------------------------	--

### **Тарногский муниципальный район**

Верховское Заборское	Илезское Кокшеньгское	Маркушевское Озерецкое	Спасское Тарногское	Шебеньгское
-------------------------	--------------------------	---------------------------	------------------------	-------------

### **Тотемский муниципальный район**

Великодворское Вожбалъское	город Тотьма Калининское	Медведевское Мосеевское	Погореловское Пятовское	Толшменское
-------------------------------	-----------------------------	----------------------------	----------------------------	-------------

### **Усть-Кубинский муниципальный район**

Авксентьевское Богородское Верхнераменское	Высоковское Заднесельское	Митенское Никольское	Томашское Троицкое	Устьянское Филисовское
--	------------------------------	-------------------------	-----------------------	---------------------------

### **Устюженский муниципальный район**

город Устюжна Дубровское пос. имени Желябова	Залесское Лентьевское Мезженское	Мережское Моденское Никифоровское	Никольское Перское Подольское	Сошневское Устюженское Хрипелевское
--	--	---	-------------------------------------	---

### **Харовский муниципальный район**

Азлецкое Ильинское Кубенское	Кумзерское Михайловское	Разинское Семигороднее	Слободское Харовское	Шапшинское Шевницкое город Харовск
------------------------------------	----------------------------	---------------------------	-------------------------	--

### **Чагодощенский муниципальный район**

Белокрестское Борисовское	Избоицское Лукинское	Мегринское Первомайское	Покровское поселок Чагода	поселок Сазоново
------------------------------	-------------------------	----------------------------	------------------------------	------------------

### **Череповецкий муниципальный район**

Абакановское Воскресенское Дмитриевское Домозеровское Ивановское	Ирдоматское Климовское Коротовское Малечкинское	Мусорское Максинское Нелазское Николо-Раменское	Судское Сурковское Тоншаловское Шалимовское	Щетинское Ягановское Ягницкое Яргомжское
--	--	--	--	---

### **Шекснинский муниципальный район**

Домшинское Еремеевское Ершовское Железнодорожное	Камешниковское Любомировское Никольское Нифантовское	поселок Шексна Раменское Сиземское Угольское	Фоминское Чаромское Чебсарское Чуровское	Юроченское
---	---	---	---	------------

*И. П. Даценко,  
заместитель Губернатора области,  
начальник департамента  
государственной службы  
и вопросов местного самоуправления*

### **Реализация реформы местного самоуправления в Вологодской области**

Прошел почти год с момента введения в полном объеме на территории Вологодской области нового федерального закона «Об общих принципах организации местного самоуправления на территории Российской Федерации», и сегодня мы можем обсудить некоторые результаты работы муниципальных образований в новых условиях.

Несколько слов о том, что было сделано для того, чтобы этот процесс начался и протекал как можно более уверенно и позитивно.

Следует отметить, что основной идеей нового построения муниципальной власти является приближение органов власти к населению, что позволяет принимать оптимальные управленческие решения в кратчайшие сроки с максимальным учетом местных особенностей и тем самым эффективно влиять на экономическую ситуацию в каждом муниципальном образовании. Такой подход позволяет развивать производство, привлекать бизнес, инвесторов, создавать новые рабочие места, расширять налогооблагаемую базу, т.е. дает стимул к развитию территорий, способствует устранению иждивенческих отношений, усилению социальной позиции граждан.

Вологодская область начала подготовку к реализации реформы местного самоуправления задолго до принятия нового федерального закона. Еще весной 2003 года при Губернаторе области были созданы четыре рабочие группы, которые и должны были просчитать, продумать, спрогнозировать ход преобразований, выявить реально возникающие проблемы и найти пути по их решению. Уже тогда было ясно, что основные болевые точки реформы лежат в следующих направлениях: межбюджетные отношения, разграничение имущественных вопросов, построение новой организационной схемы органов местного самоуправления, территориальные вопросы, кадровая обеспеченность вновь образованных органов местного самоуправления. Стратегическая цель была поставлена одна – безусловное внедрение на территории области норм и требований федерального законодательства, с одной стороны, и максимальное сохранение устойчивых, стабильных и социально



ориентированных отношений, которые сложились в управлении областью, с другой стороны. Как показало течение времени, установка была совершенно верной, и это позволило в кратчайшие сроки и с наименьшими издержками перейти к новой модели организации местного самоуправления, начиная с 1 января 2006 года. Другой, не менее важной составляющей успеха можно считать консолидацию усилий всех уровней и ветвей государственной и муниципальной власти, направленную на достижение поставленной цели.

Ярким примером такой взаимодополняющей и структурирующей работы могут являться решения определенных конкретных задач, поставленных ФЗ № 131. К примеру, территориальная организация местного самоуправления. Федеральный закон позволял на стартовом, переходном этапе органам государственной власти субъекта Российской Федерации самим принять решение о численности и границах вновь образованных муниципальных образований поселенческого уровня. Это, конечно, упрощало организационный путь, но ставило вопросы по логичности принятия решения, по устойчивости и эффективности действия социальной инфраструктуры в городах и селах Вологодчины, в конце концов, в удобстве такой схемы для населения. Правительство области пошло по пути учета мнения органов местного самоуправления, выраженного решениями представительных органов муниципальных районов. Мы поддержали принятые муниципалами решения, справедливо полагая, что это более прогрессивный путь, позволяющий не только сохранить преемственность вновь образованных органов местного самоуправления, но и повысит их ответственность за судьбу территорий, за жизнь населения.

По подобному пути пошло Правительство области и в вопросе разграничения имущества. Детально, до здания, до трактора и самосвала,

разбирались рабочие группы в принадлежности объектов, отнесении их к тому или иному уровню муниципальной власти. Это позволило избежать многих неприятных моментов, так называемого «предела собственности».

5 июня 2005 года на территории Вологодской области состоялись выборы во все вновь образованные органы местного самоуправления. Были избраны 2980 местных депутатов и 344 главы новых поселений. Огромная организационная работа, проведенная на этом этапе, показала еще один аспект реформы – для эффективной деятельности вновь образованных органов местного самоуправления необходима постоянная системная помощь и поддержка со стороны государственной власти, в первую очередь субъекта Федерации. Понимая, какую нелегкую миссию предстоит выполнить этим людям, мы, со своей стороны, постарались максимально поддержать их. Практически с первого дня заработала программа обучения муниципальных служащих. В итоге, за первый год ее реализации через программу прошли все, без исключения, главы поселений, специалисты по управлению финансами, собственностью, юридическим вопросам. Был подготовлен пакет модельных нормативно-правовых актов местного самоуправления, которые в качестве рекомендации направлены в муниципалитеты. Это дало возможность качественно и в срок решить целый ряд организационных проблем новых поселений и, что немаловажно, войти в 2006 год с двумя основными документами – уставами и бюджетами муниципальных образований.

Анализируя итоги первого года реализации 131-го Федерального закона можно прийти к следующим выводам:

- во-первых, на сегодняшний день полностью сложилась новая, двухуровневая система местного самоуправления в Вологодской области. Закончен организационный этап становления вновь образованных органов местного самоуправления, определены границы муниципалитетов

всех уровней: городских округов, муниципальных районов, городских и сельских поселений, выбраны главы и депутаты представительных органов муниципалитетов, практически завершено формирование нормативной базы, устойчиво действует система межбюджетных отношений, начата целенаправленная работа по разграничению имущества.

Это позволяет ставить задачи на следующий этап, который, как нам видится, лежит в плоскости развития территорий, поисков возможных механизмов увеличения доходной части муниципальных бюджетов, оптимизации расходных полномочий, что в конечном итоге должно сказаться на благосостоянии людей, на повышении качества предоставления им муниципальных услуг; во-вторых, заметно повысилась активность населения и муниципальных органов власти, направленная на решение конкретных вопросов, возникающих на территориях. Так, к примеру, большинство муниципальных поселений приняли решения о самостоятельной реализации вопросов местного значения в своих муниципальных образованиях. Это значит, что они готовы самостоятельно отвечать за то, что происходит в их городах, селах, поселках. Есть примеры, когда главы и депутаты поселений концентрируют усилия жителей муниципалитета, аккумулируют финансовые средства для улучшения жизни людей: строят детские городки, мосты, ремонтируют школы и фельдшерско-акушерские пункты. И пусть пока это не так значительно, чтобы говорить об изменении ситуации в целом, но и закон работает в полном объеме всего год, а значит, есть перспектива для роста.

Для себя Правительство Вологодской области видит основную задачу именно в поддержке подобных ростков местного самоуправления, собственной инициативы территории. В этом залог благосостояния региона, улучшение качества жизни всего населения Вологодчины.



**Л. И. Антонова,**  
*председатель Избирательной комиссии*  
*Вологодской области,*  
*кандидат политических наук*

## **Выборы в органы местного самоуправления в регионе. 2005 год**

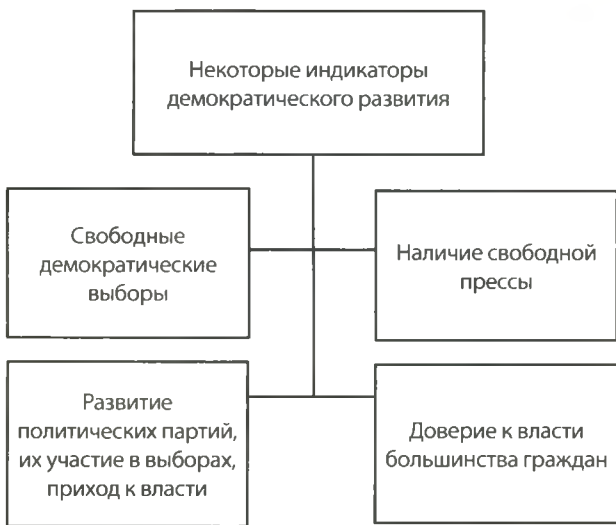
Выборы в органы местного самоуправления в условиях реализации ФЗ № 131<sup>1</sup> являются одним из важнейших путей проведения демократических реформ, условием успешного социально-экономического развития региона.

Одним из принципов реализации социально-экономического развития является принцип социально-политической стабильности.

Прежде чем будут эффективно осуществляться реформы, необходима социально-политическая стабильность. А одной из составляющих этой стабильности является развитие и совершенствование демократического процесса.



Таблица 1.



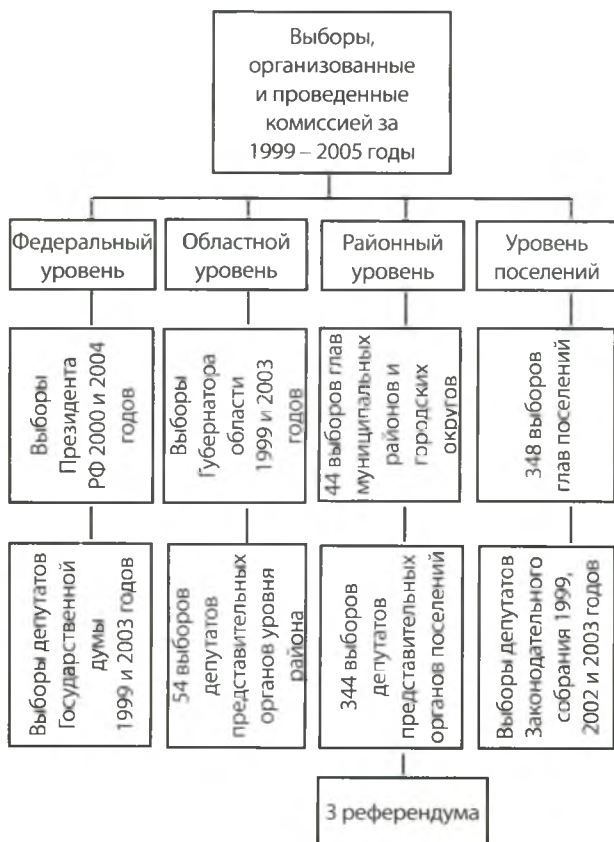
Все эти индикаторы в нашей области наличествуют и поддаются количественному анализу.

Так, за 6 лет проведены (таблица 2):

- 4 избирательные кампании федерального уровня;
- 5 основных выборов областного уровня;
- 790 выборов в органы местного самоуправления.

Участие в них избирателей колебалось от 21,22% до 92,73%. В Законодательном Собрании области представлены 4 партии, выигравшие выборы, из 32-х, зарегистрированных в регионе.

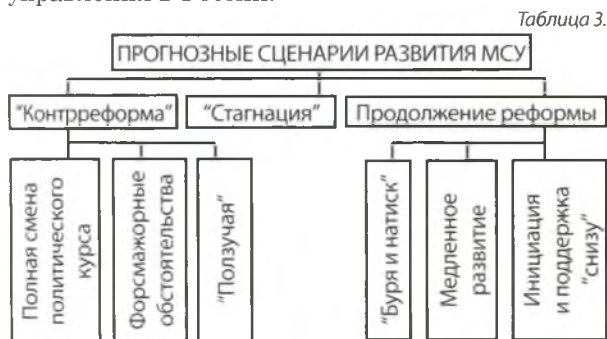
Таблица 2.



<sup>1</sup> Федеральный закон от 6 октября 2003 года № 131-ФЗ «Об общих принципах организации местного самоуправления Российской Федерации» с послед. изм. // Собрание законодательства РФ, 2003 – №40.

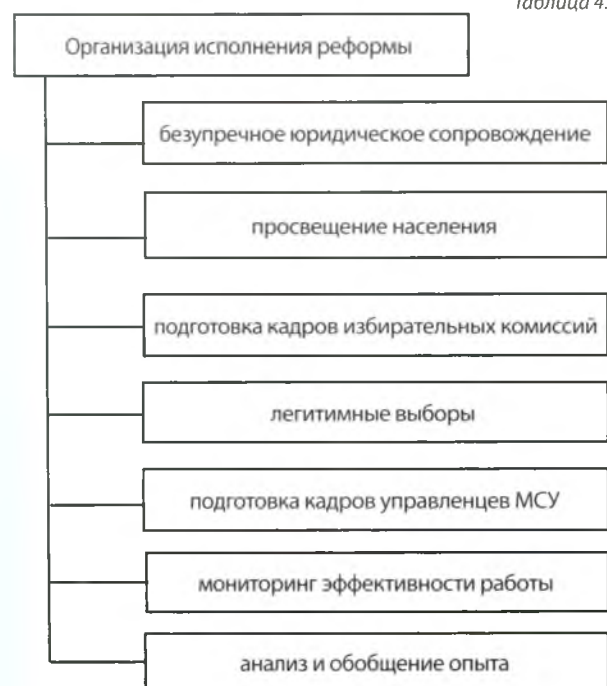
Одной из важнейших социально-экономических реформ является реформа МСУ.

Пять лет назад нами были представлены прогнозные сценарии реформы местного самоуправления в России.<sup>2</sup>



Разумеется, эти модели всего лишь некая политическая абстракция. Но время показало, что продолжение реформы МСУ было инициировано сверху Законом № 131 «Об общих принципах местного самоуправления РФ», а поддержка и осуществление реформы должны были организовываться государственной – законодательной, исполнительной и избирательной – властью региона.

Рассмотрим практику организации исполнения данной реформы и особенности этого процесса на примере нашего региона – Вологодской области.



Особенности: краткие и жесткие сроки избирательных кампаний, проведение системной разъяснительной работы и преодоление социальной апатии, т.е. реальный механизм взаимодействия власти различного уровня был создан и успешно проявил себя на практике.

Если применять значение термина «диверсификация» к политическим процессам, то именно диверсифицированная рабочая группа (юристы, экономисты, финансисты, управленцы) была создана Губернатором области В. Е. Позгалёвым под руководством первого заместителя Губернатора области Н. В. Костыгова.

Содержанием работ этой группы было:

- приведение в соответствие с федеральным региональным законодательством;
- подготовка к выборам;
- подготовка методических пособий (непосредственно для комиссий): «Блокнот члена участковой избирательной комиссии» и др.;
- учёба территориальных и участковых комиссий;
- подготовка медиапланов по просвещению населения;
- мониторинг политических процессов в муниципальных районах;
- анализ заявок на финансирование.

Реформа проводилась в непростых условиях. О социальной апатии говорят следующие данные социальных исследований научно-координационного центра Центрального Экономико-математического института Российской Академии наук под руководством В. А. Ильина (ЦСЭН). На утверждение «Я не чувствую себя участником событий, происходящих в стране» положительный ответ был получен от следующего количества опрошенных:



За неимением времени я не привожу и не анализирую ожидания граждан от вновь формируемых органов власти, их отношение к депутатам от партий и т. д. Но, думаю, что эти показатели не свидетельствуют о повышении социальной активности.

Поэтому можно говорить о еще одном аспекте проблем – проблеме политического участия. Выше уже говорилось о социальной апатии. Участие как социальное явление представляет собой важную составляющую жизнедеятельности общества. В широком смысле, принимать участие – значит быть причастным к какому-либо делу, вносить в той или иной мере вклад в него. Но более конкретным и целенаправленным является политическое участие, которое означает действия, предпринимаемые личностью, группой, социальной общностью, организацией

<sup>2</sup> Антонова Л. И. Политические аспекты местного самоуправления. Автореферат. – Санкт-Петербург, 2001. – С. 14–15.

для достижения определённых целей в сфере политики<sup>3</sup>.

Участие предполагает знание. На старте избирательной кампании о проведении муниципальных реформ была наслышана половина опрошенных – 54%, из них респондентов с высшим образованием – 80%.

Таблица 6.

*Знали ли Вы до нашей беседы о том, что в 2005 г. вступил в силу федеральный закон «Об общих принципах организации местного самоуправления?»*

Знал	54
Не знал	47

Более высокий уровень информированности продемонстрировали жители Грязовецкого и Междуреченского районов.

Таблица 7.

*Знали ли Вы до нашей беседы о том, что в 2005 г. вступил в силу федеральный закон «Об общих принципах организации местного самоуправления?»*

	Район опроса		
	Вологодский район	Грязовецкий район	Междуреченский район
Знал	45	58	58
Не знал	56	42	42

Осведомленность о факте проведения муниципальных выборов 5 июня была приблизительно на том же уровне: об этом знали немногим более половины всех опрошенных.

Такой уровень осведомленности за два месяца до голосования можно считать достаточно низким, особенно в контексте местных выборов. За оставшееся время организаторам реформы необходимо было проделать большую работу по информированию селян как о самом факте проведения выборов, так и о значении этого института для их жизни.

Информированность о выборах, как и о самой реформе, находилась в прямой зависимости от уровня образования людей. Но по возрастным группам такой зависимости не прослеживалось. Наиболее осведомленными оказались люди среднего возраста, тогда как среди респондентов старше 50 лет о грядущих выборах знала почти такая же доля, что и среди молодежи.

Таблица 8.

*Знали ли Вы до нашего разговора, что 5 июня 2005 г. состоится выборы органов местного самоуправления?*

Знал	52
Не знал	48

В Вологодском и Грязовецком районах соотношение числа знающих и не знающих о выборах было абсолютно равное, а в Междуреченском

районе о предстоящих выборах слышало большее число жителей.

Таблица 9.

*Знали ли Вы до нашего разговора, что 5 июня 2005 г. состоится выборы органов местного самоуправления?*

	Район опроса		
	Вологодский район	Грязовецкий район	Междуреченский район
Знал	50	50	57
Не знал	50	50	43

Наиболее распространенным источником, из которого люди узнавали о предстоящих выборах, являлось личное общение с друзьями, коллегами по работе, родственниками (17%). На втором месте – телевидение, которое упомянули 16% опрошенных. Печатная пресса донесла эту информацию до 13% селян.

Таблица 10.

*Из какого источника Вы узнали о выборах?*

От знакомых, родственников	17
Телевидение	16
Газеты	13
От местных властей	4
Радио	3
Не отвечал на вопрос	50

Источники дают представления о качестве, достоверности информации, бытующей в сознании населения. Данная таблица красноречиво говорит о том, что для обеспечения сознательного участия избирателей в новых для них процедурах выборов необходима продуманная пропагандистская кампания, обеспеченная достаточными финансовыми ресурсами.

В ходе апрельского 2005 г. опроса ЦСЭН: «знал» – 84%, «не знал» – 16%. Однако, если о факте предстоящего голосования знало большинство, то назвать выбор людей осознанным в полной мере нельзя. Около половины «активных» избирателей не знали, кого будут выбирать.

Таблица 11.

*Знаете ли Вы, какие муниципальные органы городского уровня вам предстоит избирать 5 июня?*

Глава городской (районной) администрации	37
Городской (районный) совет	33
другое	3
затруднились с ответом	48

Самыми информированными в данном отношении оказались харовчане. 90% из них знали, что предстоит избирать депутатов городского совета, 25% наслышаны о выборах главы города.

<sup>3</sup> Социальная энциклопедия. – Минск, 2001. – С. 269.

В Устюге и Соколе содержательный ответ дали около половины опрошенных. В Белозерске – только 13%

Таблица 12.

*Знаете ли Вы, какие муниципальные органы городского уровня вам предстоит избирать 5 июня?*

	Великий Устюг	Белозерск	Сокол	Харовск
Глава городской администрации	52	25	46	25
Городской совет	33	3	7	90
другое	0	2	0	9
затруднились	45	87	53	8

Интересен и сам факт выдвижения кандидатов, начавшийся 26 марта 2005 года, который не говорит о социальной активности. Например, на 10 апреля 2005 года готовность к выборам глав по количеству кандидатов была в 66 поселениях из 344 (19 %), готовность к выборам депутатов – только в 44 поселениях из 344 (13 %).

При этом к 25 апреля, моменту окончания регистрации, готовность к выборам по количеству кандидатов была 100%.

Таблица 13.

*Готовность к выборам на 25 апреля 2005 года по области*

Готовность к выборам глав	в 344	из 344	100 %
Готовность к выборам депутатов	в 344	из 344	100 %
Полная готовность	в 344	из 344	100 %
Документы: обработано до	70455		
Предстоит обработать до	564		

Таблица 14.

*Количество в целом по области*

Выборы глав			Выборы депутатов				
Минимально необходимое количество кандидатов	Выдвинуто кандидатов	Зарегистрировано кандидатов	Количество мандатов	Количество округов	Минимально необходимое количество кандидатов	Выдвинуто кандидатов	Зарегистрировано кандидатов
688	950	919	2980	692	3672	4513	4403

Осуществлялся ежедневный мониторинг финансирования и хода избирательной кампании (см. таблица 15).

5 июня выборы состоялись.

Средний процент избирателей, принявших участие в выборах по области – 43,52%. Разброс от 21,22% (г. Грязовец) до 91,07 % (МО Верхне-терменгское Верховажского района). Средний процент избирателей, принявших участие в

выборах по районам области, от 33,51 % (Грязовецкий район) до 66,42 % (Нюксенский район).

В результате данного этапа выборов избрано 340 глав и 2977 депутатов (выборы проводились в 344 поселениях, избирались 344 главы и 2980 депутатов). Представительные органы избраны в правомочном составе.

Прошедшие выборы всколыхнули новые слои граждан, пригласив их к участию в самоуправлении. В состав сформированных органов власти было избрано достаточно много людей, не имеющих никакого политического или административного опыта. Как и в середине 90-х годов, наряду с достойными людьми, имеющими большой жизненный опыт, опыт общественного и производственного управления, туда пришли люди, наивно полагающие, что они таким опытом обладают. Массовое появление «неофитов» в органах управления чревато следующими негативными последствиями: эйфория от вхождения во власть сменяется унынием от неумения решать конкретные задачи населения, помогать в организации жизни своим соседям. И вот здесь появляется вопрос об отзыве неэффективных избранных менеджеров, если они не уходят сами. И это новая форма политического участия граждан содержит большую проблему.

Юридически четко не прописана процедура в региональных законах. Нормы есть и даже существует постановление Конституционного суда РФ от 2 апреля 2002 года по делу о проверке конституционности отдельных положений закона Краснодарского края «О порядке отзыва депутата представительного органа МСУ» и закона Корякского автономного округа «О порядке отзыва депутата представительного органа МСУ, выборного должностного лица МСУ в Корякском автономном округе» в связи с жалобами заявителей Злобина и Хнаева<sup>4</sup>.

Постановление КС от 02.04.2002 г. №7-П позволяет сделать следующие выводы:

- отзыв выборного должностного лица вне связи с конкретными действиями или бездействием, которые могут быть подтверждены или опровергнуты в судебном порядке – не соответствует Конституции РФ;

- в Уставах муниципальных образований должна существовать необходимая нормативная конкретизация (установление числа подлежащих сбору подписей и т. д.);

- отзыв должностного лица МСУ не может быть осуществлен меньшим числом голосов, чем то, которым это лицо было избрано.

Что должно быть учтено при разработке этой проблемы в нормативных актах – сказано, а как это сделать – задача законодателя.

<sup>4</sup> Законодательные и иные нормативные правовые акты, решения Конституционного суда РФ по вопросам выборов и референдумов в Российской Федерации 2002.– Москва, 2003.– С. 242.

Все вышесказанное позволяет сделать выводы о том, что все эти процессы нуждаются в научных исследованиях с той целью, что практики-управленцы не должны работать на интуиции, а стратегически планируя социально-экономическое развитие региона, учитывать политические процессы, опираясь на научные исследования.

Требуют новых методологических подходов и исследование количественных показателей вовлечения граждан в различные виды политической деятельности, степень реакции представительных и исполнительных органов власти на общественное мнение граждан, степень эффективности подготовки кадров для муниципального управления и многие другие.

#### Библиография:

1. Таблицы 1–5, 7–10 – ГУП ЦСЭИ. Муниципальная реформа: мониторинг изменений. 1 этап – Вологда, апрель 2005. С. 5–7, 22.
2. Таблицы 6, 11, 12 – ГУП ЦСЭИ. Муниципальная реформа: мониторинг изменений. 2 этап – Вологда, май 2005. – С. 8–9.
3. Антонова Л. И. Политические аспекты местного самоуправления. Автореферат. – Санкт-Петербург, 2001. – С. 14–15.
4. Социальная энциклопедия. – Минск, 2003. – С. 269.
5. Законодательные и иные нормативные правовые акты, решения Конституционного суда РФ по вопросам выборов и референдумов в Российской Федерации. – Москва, 2003. – С. 242.

Таблица 15.

Финансирование избирательной кампании

Районы	Смета	Бюджет	% от сметы	Поступило на счет	% от сметы	% от бюджета	Потрачено	% от счета	Бюджет
1. Бабаевский	1 000 000,00 р.	1 000 000,00 р.	100,00%	500 000,00 р.	50,00%	50,00%	491 000,00 р.	98,20%	
2. Бабушкинский	800 000,00 р.	800 000,00 р.	100,00%	800 000,00 р.	100,00%	100,00%	50 000,00 р.	6,25%	
3. Белозерский	1 000 000,00 р.	300 000,00 р.	30,00%	335 000,00 р.	33,50%	111,67%	294 000,00 р.	87,76%	ПРОБЛЕМА
4. Вашкинский	800 000,00 р.	400 000,00 р.	50,00%	400 000,00 р.	50,00%	100,00%	273 400,00 р.	68,35%	ПРОБЛЕМА
5. г. В-Устюг и район	2 439 000,00 р.	1 500 000,00 р.	61,50%	1 537 000,00 р.	63,02%	102,47%	199 000,00 р.	12,95%	ПРОБЛЕМА
6. Верховажский	900 000,00 р.	900 000,00 р.	100,00%	400 000,00 р.	44,44%	44,44%	400 000,00 р.	100,00%	
7. Вожегодский	1 500 000,00 р.	500 000,00 р.	33,33%	500 000,00 р.	33,33%	100,00%	299 000,00 р.	59,80%	ПРОБЛЕМА

Районы	Смета	Бюджет	% от сметы	Поступило на счет	% от сметы	% от бюджета	Потрачено	% от счета	Бюджет
9. Вологодский	1 700 000,00 р.	1 700 000,00 р.	100,00%	1 011 591,00 р.	59,51%	59,51%	1 011 591,00 р.	100,00%	
10. Вытегорский	766 000,00 р.	766 000,00 р.	100,00%	766 000,00 р.	100,00%	100,00%	620 631,00 р.	81,02%	
11. Грязовецкий	2 000 000,00 р.	2 000 000,00 р.	100,00%	1 280 000,00 р.	64,00%	64,00%	260 000,00 р.	20,31%	
12. Кадуйский	1 000 000,00 р.	1 000 000,00 р.	100,00%	703 300,00 р.	70,33%	70,33%	685 300,00 р.	97,44%	
13. Кирилловский	900 000,00 р.	500 000,00 р.	55,56%	500 000,00 р.	55,56%	100,00%	42 104,00 р.	8,42%	ПРОБЛЕМА
14. К-Городецкий	1 000 000,00 р.	1 000 000,00 р.	100,00%	1 000 000,00 р.	100,00%	100,00%	300 000,00 р.	30,00%	
15. Междуреченский	600 000,00 р.	500 000,00 р.	83,33%	500 000,00 р.	83,33%	100,00%	230 000,00 р.	46,00%	ПРОБЛЕМА
16. Никольский	1 000 000,00 р.	300 000,00 р.	30,00%	276 800,00 р.	27,68%	92,27%	276 800,00 р.	100,00%	ПРОБЛЕМА
17. Нюксенский	700 000,00 р.	385 000,00 р.	55,00%	385 000,00 р.	55,00%	100,00%	285 000,00 р.	74,03%	ПРОБЛЕМА
18. г. Сокол и район	1 200 000,00 р.	1 200 000,00 р.	100,00%	1 200 000,00 р.	100,00%	100,00%	597 431,00 р.	49,79%	
19. Сямженский	800 000,00 р.	770 000,00 р.	96,25%	769 000,00 р.	96,13%	99,87%	120 258,00 р.	15,64%	
20. Тарногский	460 300,00 р.	460 300,00 р.	100,00%	260 300,00 р.	56,55%	56,55%	97 800,00 р.	37,57%	
21. Тотемский	1 200 000,00 р.	2 500 000,00 р.	208,33%	875 000,00 р.	72,92%	35,00%	86 300,00 р.	9,86%	
22. Усть-Кубинский	900 000,00 р.	900 000,00 р.	100,00%	750 000,00 р.	83,33%	83,33%	651 000,00 р.	86,80%	
23. Устюженский	1 200 000,00 р.	500 000,00 р.	41,67%	1 080 000,00 р.	90,00%	216,00%	850 000,00 р.	78,70%	ПРОБЛЕМА
24. Харовский	982 000,00 р.	982 000,00 р.	100,00%	500 000,00 р.	50,92%	50,92%	470 299,00 р.	94,06%	
25. Чагодощенский	576 000,00 р.	576 000,00 р.	100,00%	576 000,00 р.	100,00%	100,00%	378 900,00 р.	65,78%	
27. Череповецкий	1 800 000,00 р.	1 800 000,00 р.	100,00%	1 800 000,00 р.	100,00%	100,00%	820 900,00 р.	45,61%	
28. Шекснинский	1 000 000,00 р.	100 000,00 р.	100,00%	1 000 000,00 р.	100,00%	100,00%	516 217,00 р.	51,62%	ПРОБЛЕМА
<b>ИТОГО по области</b>	<b>28 223 300,00 р.</b>	<b>23 339 300,00 р.</b>	<b>82,70%</b>	<b>19 704 991,00 р.</b>	<b>69,82%</b>	<b>84,43%</b>	<b>10 306 931,00 р.</b>	<b>52,31%</b>	

## Финансирование избирательной кампании\*

В соответствии с пунктом 6 статьи 85 Федерального Закона от 06.10.2003 года № 131-ФЗ «Об общих принципах организации местного самоуправления в Российской Федерации» в целях организации местного самоуправления в Российской Федерации на органы государственной власти субъектов Российской Федерации возлагалась обязанность предусмотреть в проектах законов субъектов Российской Федерации о бюджетах на 2005 год средства для финансирования проведения выборов выборных органов и выборных должностных лиц вновь образованных муниципальных образований.

Расходы на подготовку и проведение выборов в органы местного самоуправления вновь образованных муниципальных образований

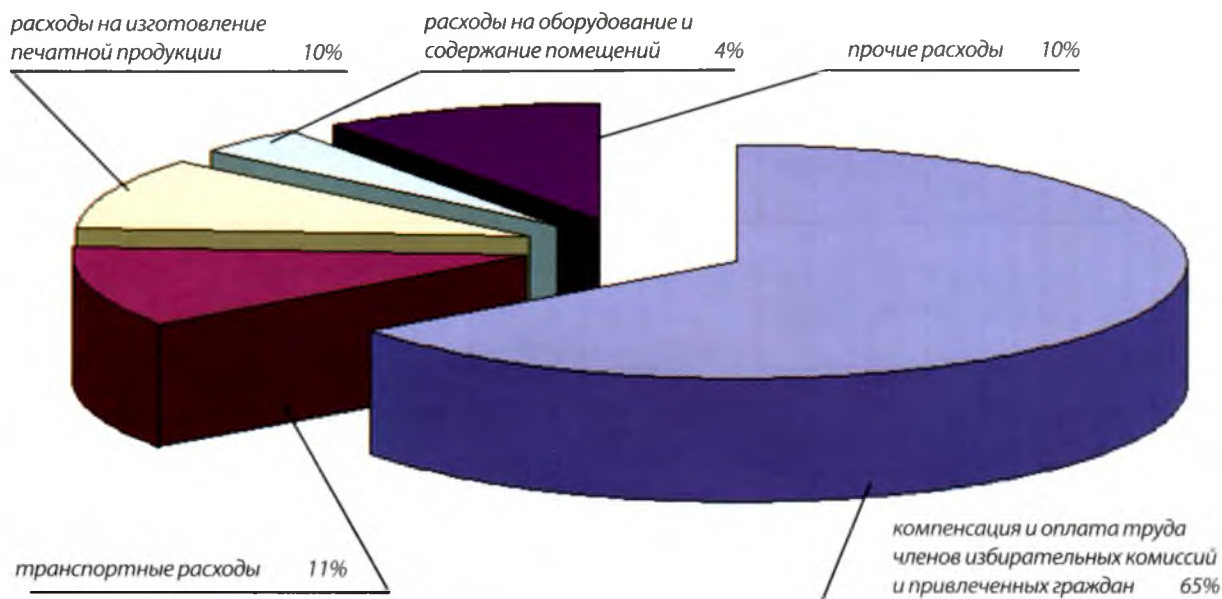
в Вологодской области производились за счет средств, предусмотренных в областном бюджете.

На основании вышеназванного закона полномочия избирательных комиссий вновь образованных муниципальных образований возложены на территориальные избирательные комиссии.

Фактические расходы по итогам выборной кампании 5 июня 2005 года составили 23,2 млн. рублей:\*

Наибольший вес в общих расходах составили:

- компенсация и дополнительная оплата труда членов избирательных комиссий и граждан, привлекавшихся в период выборов к работе в комиссиях – 65%;
- транспортные расходы – 11%;
- расходы на изготовление печатной продукции – 10%;
- прочие расходы – 10%;
- расходы на оборудование помещений и содержание избирательных участков – 4%.



\* Сведения о финансировании приведены по данным департамента финансов Вологодской области.

## **Муниципальная реформа.** **Первые итоги после выборов**

Процесс демократизации в российской действительности, который начался в 90-х годах, продолжает и сейчас формировать новую политическую культуру. Он охватывает все аспекты социальной жизни. Мониторинг этого процесса в стране можно осуществлять как по определенным макропоказателям, так и по частным индикаторам. Перед государством сейчас стоит реальная задача методом локальных преобразований осуществить системные демократические изменения. Накопление локальных трансформаций в свою очередь приведет к качественным изменениям в целом.

Местное самоуправление является одним из определяющих элементов демократического устройства страны. Реформа местного самоуправления сводится к гарантированному государством праву территориальных образований и их избирательных органов самостоятельно, под свою ответственность, решать вопросы местного значения, действуя в рамках Конституции и законов России.

После введения в действие Федерального закона № 131 «Об общих принципах организации местного самоуправления в РФ» чиновники муниципальных образований столкнулись с рядом проблем.

Изучая ход реализации реформы, социологи провели серию фокус-групп с сотрудниками районных администраций, руководителями администраций сельских поселений и депутатами районного и поселенческого уровня. Их высказывания свидетельствуют, что работа чиновников сельской администрации ведется самостоятельно, «оторванно» от вышестоящих уровней власти:

1. Чиновники муниципальных поселений не ознакомлены со своими правами и обязанностями.

2. Правовая работа по ознакомлению с содержанием реформы со стороны органов федерального управления велась достаточно активно на этапе подготовки реформы, однако с 1 января 2006 года она практически сошла на нет.

3. Реальное содержание реформы серьезно варьируется от района к району. Круг переданных полномочий отличается в зависимости от специфики района, то есть нет единого подхода к этому процессу. Региональные власти, вероятно, считают этот период пилотажным, позволяя



главам районных поселений самостоятельно договариваться об объеме полномочий, делегируемых районными властями.

4. 131 закон декларирует приближение власти к населению, то есть дух и буква закона направлены на приближение реальной власти к народу. А на деле – юридически и географически – значительная часть полномочий удалена от него, потому что передача полномочий сегодня идет снизу вверх, а не наоборот. В большинстве районов значительная часть полномочий передана, и при декларированном расширении полномочий на местах произошло фактическое снижение спектра услуг населению. Особенно ударило по полномочиям нотариального характера, которые касаются каждого сельского жителя.

5. Не налажен диалог властей. Движение информации является односторонним – снизу вверх. Администрация сельских поселений обязана информировать земельный комитет, налоговую инспекцию, районную администрацию и УФРС, а обратного движения информации, позволяющей управлять в той или иной ситуации, нет. Информацию получают частным образом, часто за плату от федеральных органов управления. Отсутствие реальной информации приводит к тому, что поселения не могут управлять собственностью, налогами, планировать свой бюджет. Многие потери вызваны тем, что движение информации не налажено до автоматизма и проводится в казусном порядке.

6. Несовершенство нормативной базы. Издание 131 закона вызвало лавину законотворчества региональных и районных властей. Правотворчество ведется стихийно, без опоры



на квалифицированных юристов. Компетентных специалистов не хватает не только на поселенческом уровне, но и на районном. В итоге подзаконные акты часто вступают в конфликт с реальностью и законом.

Несмотря на некоторые недостатки и сложности становления, чиновники поддерживают закон и считают, что он способствует повышению самостоятельности и ответственности населения. То есть население непосредственно через органы местного самоуправления может решать жизненно важные вопросы, которые государственная власть не включает в свои полномочия (например, благоустройство, строительство и содержание жилья, коммунальное и транспортное обслуживание, ритуальные услуги и т. д.). Например, в Грязовецком районе сотрудники районной администрации более позитивно настроены к выполнению своих новых функций. Они свыклись со своей новой ролью, полномочиями.

Чиновники и население по-разному оценивают первые итоги реформ. Опрос показал, что население в целом достаточно негативно, а в отдельных случаях агрессивно настроено относительно временных ограничений администраций сельских поселений. Чиновники муниципальных образований отмечают, что население бурно реагирует по поводу передачи государственных полномочий в район и требует возврата нотариальных функций главам администраций сельских поселений. Это вызывает ряд трудностей, неудобств как для представителей исполнительной власти, так и для населения. Для населения – это, во-первых, финансовые затраты; во-вторых, временные, в-третьих, это негативно отражается на здоровье пожилых людей (сам факт поездки, длинные очереди и т. д.). В малых муниципальных районах, например, в Усть-Кубинском районе, отсутствует нотариус, и, несмотря на бесплатное предоставление помещения, удается организовать проезд нотариуса один раз в месяц. Поскольку население не информировано, возникает множество хаотических поездок, откладываются или срываются сделки – все это ведет к временным, финансовым потерям и моральным страданиям населения.

Работники администраций сельских поселений всех населенных пунктов отмечают, что 131 закон добавил бюрократической работы. Добавилось количество бумажной отчетности вместо живого общения с населением. В прошлом считалось обязательной практикой проводить «День открытых дверей» в каждом сельском поселении два раза в год. В настоящее время они не успевают посетить населенные пункты и по одному разу. Время работников сельской администрации съедает бумажная работа. Тем

самым качество обслуживания падает. И эти последствия реформы воспринимаются негативно.

В результате межбюджетных отношений региональные средства, дотации и субвенции равномерно распределены по всему году. При планировании графика дотаций не учитывается график поступления собственных доходов поселения. Такое неразумное финансовое планирование ведет к тому, что большая часть регулярных поступлений идет на покрытие заработной платы аппарата, а не на решение социально-бытовых проблем населения. Существенные собственные доходы поступают осенью и зимой, когда поздно заниматься подготовкой к зиме дошкольных учреждений, ремонтом жилья и другими сезонными работами. Необходимо учитывать график поступления собственных доходов и сезонных работ при планировании графика поступления дотаций и субвенций.

В отношении к реформе между людьми, вовлеченными в реализацию закона, и населением есть существенный разрыв. Если чиновники рассматривают эту реформу как нужную и полезную, то население пока не видит в реформе преимуществ. Большая часть населения не почувствовала позитивных изменений в отношениях власти и населения (70%). В целом сельское население достаточно скептически относится к реформе. Вместо одобрения и понимания рождается осуждение. Так, некоторые уже почувствовали, что в Вологодской области произошли изменения не в лучшую сторону: власть отстранилась от народа и от его проблем, семейные и общественные проблемы решать стало сложнее (таблица 1).

Таблица 1.

*С 1 января 2006 г. в Вологодской области проходит муниципальная реформа. Что вы уже успели почувствовать?*

Ничего не произошло	69,5
Власть стала ближе к народу	6,9
Власть отстранилась от народа и от его проблем	6,4
Проще стало решать семейные и общественные проблемы	4,6
Облегчилось взаимодействие между органами власти	4,2
Семейные и общественные проблемы решать стало сложнее	4,2
Ничего не слышал о реформе	1,3
Законы в нашем селе не действуют	0,5
Власть есть – финансирования нет	0,2
Мало внимания уделяется культурному развитию молодежи	0,08

Опыт руководящей работы  
в народном хозяйстве

	все опрош.	18-29 лет	30-49 лет	50 лет и старше
<b>лучше, если будет иметь такой опыт</b>	<b>81</b>	<b>77</b>	<b>82</b>	<b>83</b>
лучше, если будет прос- тым человеком, таким же, как мы все	7	10	6	6
опыт такой работы не имеет значения	9	11	9	6
затрудняюсь ответить	3	2	3	5

Реализация 131 закона привела к появлению депутатского корпуса на всех уровнях власти. В ходе социологических исследований изучались мнения респондентов относительно образа и функций депутата.

Изучая качества «идеального» депутата области, большинство опрошенных в каждой из возрастных групп предпочли бы кандидата в возрастном диапазоне от 30 до 45 лет, обладающего опытом депутатской или руководящей хозяйственной работы, среднего достатка (таблицы 2, 3, 4).

Таблица 2.

Возраст

	все опрош.	18 - 29 лет	30 - 49 лет	50 лет и старше
молодой человек — до 30 лет	7	13	8	1
<b>человек среднего возраста — от 30 до 45 лет</b>	<b>54</b>	<b>63</b>	<b>52</b>	<b>49</b>
человек зрелого возраста — старше 45 лет	13	7	11	22
возраст кандидата не имеет значения	21	12	24	24
затрудняюсь ответить	5	5	5	4

Таким образом, большинство вологжан отдадут свое предпочтение молодым, более энергичным кандидатам, которые могут заниматься активной деятельностью.

Таблица 3.

Опыт работы депутатом

	все опрош.	18-29 лет	30-49 лет	50 лет и старше
<b>лучше, если будет иметь такой опыт</b>	<b>60</b>	<b>62</b>	<b>57</b>	<b>64</b>
лучше, если не будет иметь такого опыта	10	8	13	9
опыт депутатской работы не имеет значения	24	26	25	21
затрудняюсь ответить	6	4	5	6

По мнению респондентов, желательно, чтобы депутат обладал депутатским опытом или опытом руководящей хозяйственной работы.

Респонденты выступают за то, чтобы материальное положение кандидата не раздражало окружающих и не вызывало подозрения, что депутатский мандат используется для обогащения (таблица 5).

Таблица 5.

Материальное положение

	все опрош.	18 - 29 лет	30 - 49 лет	50 лет и старше
лучше, если будет состоятельным	25	27	27	21
<b>лучше, если будет среднего достатка</b>	<b>45</b>	<b>49</b>	<b>40</b>	<b>48</b>
лучше, если будет малообеспеченным	4	3	5	4
материальное по- ложение не имеет значения	20	14	24	18
затрудняюсь ответить	6	7	4	8

К месту проживания кандидата избиратели относятся менее единодушно. 52% из них предпочли бы земляка, но для 43% (а среди молодежи для 50%) вопрос непринципиальный (таблица 6).

Таблица 6.

Постоянное место жительства

	все опрош.	18 - 29 лет	30 - 49 лет	50 лет и старше
должен проживать в вашем районе	52	47	58	51
место жительства не имеет значения	43	50	37	44
затрудняюсь ответить	5	3	5	5

Для 38% респондентов (среди молодых их доля 46%) партийная принадлежность кандидата не играет решающей роли. Партийные симпатии остальных зависят от возраста респондента. Молодые охотнее выберут члена «Единства», СПС или беспартийного кандидата. Избиратели среднего возраста предпочтут беспартийного или члена «Единства». Пожилые выберут коммуниста либо опять же члена «Единства» (таблица 7).

Таблица 7.

*Представьте, что Вы пришли на выборы депутата. Ни об одном из кандидатов Вы не знаете ничего, кроме партийной принадлежности. Кого Вы предпочтете?*

	все опрош.	18-29 лет	30-49 лет	50 лет и старше
беспартийного	18	12	26	14
члена блока "Единство"	17	18	16	17
члена КПРФ	12	3	5	26
члена СПС	7	10	4	8
члена "Яблока"	5	3	8	4
члена ЛДПР	4	9	3	-
члена другой партии	1	-	-	1
затрудняюсь ответить	38	46	38	31

Реализация 131 закона привела к появлению нового института депутатов – «депутаты поселений». Однако население не воспринимает депутатов местного уровня как политический институт. Для депутатов, по мнению населения, не важны ни партийный статус, ни политические воззрения. Селяне воспринимают депутата поселений как помощника в решении хозяйственных и бытовых вопросов.

Исследования показали, что основными проблемными моментами, с которыми население обращалось к депутатам местного уровня, являлись:

- коммунальные проблемы (высокие цены на услуги ЖКХ, низкое качество услуг ЖКХ, «бездействие» ЖКХ);
- социальные проблемы (устроить родственников в дом престарелых);
- материальные проблемы (субсидии, пособия);
- жилищные проблемы;
- проблемы трудоустройства.

Помимо этого существует проблема незакрепленности депутатов за конкретным поселением или незакрепленность за определенной частью поселения. От всего поселения сформирован список из пяти депутатов. Это приводит к тому, что между депутатами не произошло разделения ответственности ни по географическому, ни по содержательному фактору, то есть они не поделили между собой ни группы избирателей,

интересы которых они защищают, ни круг проблем, которые необходимо решать. Поэтому общение депутатов и населения происходит стихийно. Население само выбирает того из депутатов, кто по их мнению более компетентен или эффективен в решении отдельных проблем семьи или всего поселения. Остальные депутаты являются аутсайдерами, не включенными в общественную жизнь поселения. У самих депутатов зреет недовольство. Они воспринимают себя как «машинки для голосования» за ранее подготовленные администрацией документы. Они жаждут большей включенности в практическую работу по управлению поселением.

Проведенные исследования выявили, что первый год реализации муниципальной реформы стал своего рода пилотным этапом. Выявленные проблемы и замечания станут информационной базой для совершенствования муниципального законодательства и практической реализации реформы.

### **Примечание**

Данные, взятые из социологических исследований:

#### **1. Политические предпочтения жителей Вологодской области, февраль-март 1999 года.**

*Объект исследования* – основные социально-демографические группы населения Вологодской области в возрасте 18 лет и старше.

*Выборка исследования:*

Исследуемая генеральная совокупность представляет собой население Вологодской области в возрасте 18 лет и старше. В выборочном опросе приняли участие 1592 жителя Вологды, Череповца и 10 сельских районов области. Опрос проводился по месту жительства респондентов методом личного интервью, с использованием маршрута и квотированием по полу, возрасту и уровню образования. Полученные результаты являются репрезентативными для жителей области в возрасте 18 лет и старше. Статистическая погрешность не превышает 3%. В тех случаях, когда приводятся данные по избирательным округам или городам (районам), погрешность возрастает.

#### **2. Отношение вологжан к законодательной и исполнительной властям (областной опрос), февраль 2003 года.**

*Объект исследования* – основные социально-демографические группы населения области в возрасте 18 лет и старше.

*Выборка исследования:*

Исследуемая генеральная совокупность представляет собой население области в возрасте 18 лет и старше. В выборочном опросе приняли участие 1182 респондента. Опрос проводился по месту жительства респондентов методом личного интервью, с использованием маршрута и квотированием по полу и возрасту. Полученные результаты являются репрезентативными для жителей области в возрасте 18 лет и старше. Статистическая погрешность не превышает 5%.

**3. Муниципальная реформа: мониторинг изменений (проблемы управления), 2 этап, август 2006 года.**

Объект исследования – основные социально-демографические группы населения района в возрасте 18 лет и старше.

*Выборка исследования:*

Исследуемая генеральная совокупность представляет собой население сельских районов области в возрасте 18 лет и старше. В выборочном опросе приняли участие 1211 респондентов. Опрос проводился по месту жительства респондентов, методом личного интервью, с использованием маршрута и квотированием по полу и возрасту.

**4. Муниципальная реформа: мониторинг изменений (проблемы управления), 3 этап, сентябрь 2006 года.**



**Образование избирательных округов,  
особенности подготовки и проведения  
муниципальных выборов  
во вновь созданных муниципальных  
образованиях 5 июня 2005 года**



В соответствии с законом области от 24 марта 2005 года № 1241-ОЗ «О назначении выборов глав и депутатов представительных органов первого созыва вновь образованных муниципальных образований Вологодской области» выборы глав и депутатов представительных органов первого созыва вновь образованных муниципальных образований Вологодской области проведены 5 июня 2005 года.

Законами области были образованы 344 поселения (321 сельское и 23 городских), а также наделены статусом городских округов города Вологда и Череповец, сохранен соответствующий статус за 26 муниципальными районами (приложение 1).

**I. Система избирательных комиссий.  
Применение схем одномандатных и многомандатных избирательных округов**

Подготовку выборов в органы местного самоуправления осуществляют:

- территориальные избирательные комиссии;
- участковые избирательные комиссии.

Законом области от 28 декабря 2004 года № 1193-ОЗ «О возложении полномочий избирательных комиссий муниципальных образований и порядке утверждения схемы избирательных округов при проведении выборов в органы местного самоуправления вновь образованных муниципальных образований» полномочия избирательных комиссий муниципальных образований возложены на территориальные избирательные комиссии.

Этим же законом области предусмотрена процедура утверждения на данных выборах схем избирательных округов: определение территориальными комиссиями и утверждение представительными органами муниципальных районов.

Результаты образования избирательных округов указаны в приложении 2 к настоящим материалам.

Наибольшие трудности при нарезке избирательных округов и избирательных участков вызвала норма пункта 8 статьи 18 Федерального закона «Об основных гарантиях избирательных прав и права на участие в референдуме граждан Российской Федерации», ограничивающая максимальное число депутатских мандатов, распределяемых в многомандатном округе с несколькими избирательными участками, пятью. Это привело к определенным неудобствам избирателей, так как в многомандатном округе либо образовывался только один избирательный участок, на котором голосовали и избиратели из отдаленных населенных пунктов, либо участками и округами искусственно разделяли деревни – часть жителей голосовало в своем населенном пункте, а другая часть – в соседнем. В новой редакции ФЗ «Об основных гарантиях...» эта норма откорректирована.

Кроме этого, применение принципа равенства числа голосов у избирателей в пределах всей территории проведения соответствующих выборов (т.е. в пределах поселения) привело к необходимости придерживаться примерного равенства многомандатных округов по числу распределяемых депутатских мандатов. Это, по нашему мнению, минимизировало вероятность проведения повторных выборов.

**II. Организация работы с кандидатами,  
особенности проведения предвыборной агитации на поселенческом уровне**

В малочисленных сельских поселениях имели место случаи, когда в поддержку кандидата необходимо было собрать всего несколько подписей избирателей (две-три), что слабо

**Количество муниципальных образований  
в Вологодской области**

отражает отношение населения к данному кандидату и не свидетельствует о его популярности.

В целях обеспечения возможности кандидатов, баллотирующихся в поселениях, удаленных от районного центра, в полной мере проводить избирательную кампанию, в том числе открывать специальный избирательный счет для формирования избирательного фонда, пунктом 2 статьи 37 закона области «О выборах депутатов представительного органа местного самоуправления» предусмотрено возмещение транспортных расходов в размере стоимости проездных билетов на пригородном (не более десяти поездок) транспорте общего пользования в пределах территории соответствующего муниципального района.

Для реализации гарантий по равному доступу кандидатов к предвыборной агитации через средства массовой информации все кандидаты, включая кандидатов в муниципальных образованиях, не имеющих средств массовой информации, были вправе получить бесплатную и платную печатную площадь, эфирное время в СМИ районного уровня.

**III. Проблемы и трудности, возникавшие при подготовке и проведении муниципальных выборов. Как они решались**

Кроме вышеуказанных проблем и задач, решенных в Вологодской области, можно выделить и еще две.

1. Отсутствие членов территориальных избирательных комиссий, работающих на постоянной (штатной) основе, нехватка квалифицированных кадров в муниципальных районах. Решалось путем проведения семинаров и занятий с членами комиссий, количество которых многократно увеличено. Это стало возможным только потому, что выборы 5 июня 2005 года не были совмещены ни с федеральными, ни с региональными избирательными кампаниями.

2. Возможность и целесообразность исключения окружных избирательных комиссий из системы осуществляющих подготовку и проведение выборов комиссий. Своевременно подготовленная областная законодательная база позволила исполнять полномочия ИКМО территориальным избирательным комиссиям.

№ п/п	Муниципальные районы, городские округа	Количество поселений		
		Всего	Городских	Сельских
1	город Вологда	-	-	-
2	город Череповец	-	-	-
3	Бабаевский район	19	1	18
4	Бабушкинский район	11	0	11
5	Белозерский район	12	1	11
6	Вашкинский район	12	0	12
7	Великоустюгский район	23	3	20
8	Верховажский район	14	0	14
9	Вожегодский район	15	1	14
10	Вологодский район	23	0	23
11	Вытегорский район	16	1	15
12	Грязовецкий район	11	2	9
13	Кадуйский район	9	2	7
14	Кирилловский район	10	1	9
15	Кичменгско-Городецкий район	13	0	13
16	Междуреченский район	8	0	8
17	Никольский район	15	1	14
18	Нюксенский район	9	0	9
19	Сокольский район	13	2	11
20	Сямженский район	8	0	8
21	Тарногский район	9	0	9
22	Тотемский район	9	1	8
23	Усть-Кубинский район	11	0	11
24	Устюженский район	15	2	13
25	Харовский район	12	1	11
26	Чагодощенский район	9	2	7
27	Череповецкий район	21	0	21
28	Шекснинский район	17	2	15
ИТОГО	28	344	23	321
Всего в Вологодской области 372 муниципальных образования				

Сведения об избирательных округах по выборам депутатов представительных органов местного самоуправления  
во вновь образованных муниципальных образованиях. По состоянию на 15 апреля 2005 года

№ п/п	Наименование муниципального района	Общее число депутатских мандатов в поселениях	Общее число избирательных округов в поселениях												Число избирательных участков
			Всего	с нижеуказанным числом депутатских мандатов											
				1	2	3	4	5	6	7	8	9	10	Свыше 10	
1	Бабаевский район	153	33	0	12	1	3	4	0	12			1		35
2	Бабушкинский район	101	21	0	0	3	6	8	0	4			0		26
3	Белозерский район	98	32	0	10	15	4	2	0	1			0		35
4	Вашкинский район	90	19	0	5	1	3	4	0	5			1		19
5	Великоустюгский район	213	40	0	2	7	7	10	0	10			4		59
6	Верховажский район	113	24	0	2	7	4	4	0	6			1		28
7	Вожегодский район	116	24	0	1	7	4	3	1	8			0		30
8	Вологодский район	215	40	0	5	10	3	5	2	8			7		40
9	Вытегорский район	144	36	0	5	11	10	3	3	4			0		48
10	Грязовецкий район	111	25	0	2	10	1	8	1	1			2		38
11	Кадуйский район	80	21	0	9	0	6	2	0	4			0		22
12	Кирилловский район	101	25	0	2	9	5	6	1	2			0		32
13	Кичменгско-Городецкий район	115	31	0	7	9	7	5	0	3			0		32
14	Междуреченский район	62	9	0	0	0	0	2	0	6			1		11
15	Никольский район	134	37	0	7	8	14	8	0	0			0		47
16	Нюксенский район	75	22	0	8	8	1	2	0	3			0		27
17	Сокольский район	113	39	20	3	2	2	7	0	4			1		50
18	Сямженский район	71	18	0	0	7	6	4	1	0			0		24
19	Тарногский район	82	22	0	5	5	7	3	0	2			0		27
20	Тотемский район	86	30	0	17	6	4	0	3	0			0		34
21	Усть-Кубинский район	80	12	0	0	0	0	2	0	10			0		15
22	Устюженский район	126	25	0	0	4	10	2	2	6			1		32
23	Харовский район	98	22	0	4	5	2	5	0	6			0		26
24	Чагодощенский район	72	23	10	5	0	1	0	1	6			0		23
25	Череповецкий район	192	38	0	3	6	7	14	1	2			5		54
26	Шекснинский район	139	24	0	1	5	2	2	0	12			2		27
<b>ИТОГО:</b>		<b>2980</b>	<b>692</b>	<b>30</b>	<b>115</b>	<b>146</b>	<b>119</b>	<b>115</b>	<b>16</b>	<b>125</b>			<b>26</b>		<b>841</b>

## **Защита избирательных прав граждан при проведении муниципальных выборов в 2005 году**

Гарантии прав и свобод граждан – важнейший институт конституционного права России.

Специальные гарантии избирательных прав граждан могут быть разделены на несколько подгрупп:

- гарантии, направленные непосредственно на защиту избирательных прав граждан;
- гарантии, направленные на обеспечение «правильного» поведения всех субъектов избирательного процесса;
- гарантии, которые содержат нормы юридической ответственности за нарушения избирательных прав граждан.

Следует отметить, что проблема обеспечения гарантий избирательных прав граждан в настоящее время особенно актуальна, так как мы живем в постоянно меняющемся мире, и сегодня в избирательных кампаниях активно применяются противоправные технологии, попытки проникновения во власть криминальных структур, налицо неравенство кандидатов, как финансовое, так и социальное. Нарушения избирательного законодательства год от года становятся все более изощренными, а потому разрешение возникающих избирательных споров постоянно усложняется, как и само избирательное законодательство.

Порядок разрешения избирательных споров может быть как административным, так и судебным.

Кто и как рассматривает избирательные споры?

Правом рассмотрения избирательных споров в административном порядке наделяются:

- участковая избирательная комиссия;
- территориальная избирательная комиссия;
- окружная избирательная комиссия;
- избирательная комиссия муниципального образования;
- избирательная комиссия субъекта Российской Федерации;
- Центральная Избирательная комиссия Российской Федерации.

В соответствии с действующим законодательством субъектами, имеющими право рассматривать избирательные споры в судебном порядке, являются суды общей юрисдикции:

- городской (районный) суд;
- суд субъекта Российской Федерации;



- Верховный Суд Российской Федерации.

Административная ответственность за нарушения избирательного законодательства предусмотрена статьями 5.1 – 5.25, 5.45 – 5.52, 5.56 Кодекса Российской Федерации об административных правонарушениях и состоит в применении к виновным лицам административных наказаний (как правило, административного штрафа).

Совершение виновными лицами уголовно-наказуемых нарушений избирательных прав граждан и законодательства о выборах влечет применение к ним уголовных наказаний, предусмотренных ст. 141, 141<sup>1</sup>, 142, 142<sup>1</sup> Уголовного кодекса Российской Федерации.

Итак, сегодня мы можем говорить о том, что действующее законодательство о выборах и референдумах предусматривает возможность защиты избирательных прав участников избирательного процесса в судебном или административном порядке.

В соответствии со статьей 75 Федерального закона «Об основных гарантиях избирательных прав и права на участие в референдуме граждан Российской Федерации», заявитель вправе самостоятельно избрать тот или иной порядок обжалования решений и действий (бездействия), нарушающих избирательные права и право на участие в референдуме. Заявителям предоставлено право выбора, и предварительное обращение в вышестоящую избирательную комиссию не является обязательным условием для обращения в суд. Во избежание дублирования, принятия противоречивых решений, повышения ответственности за принимаемые решения пунктом 9 ст. 75 вышеуказанного Федерального закона предусматривается, что в случае принятия судом жалобы к рассмотрению



Сведения о рассмотрении жалоб  
избирательными комиссиями при проведении  
муниципальных выборов в 2005 году

и обращения того же заявителя с аналогичной жалобой в соответствующую избирательную комиссию, эта комиссия приостанавливает рассмотрение жалобы до вступления решения суда в законную силу. В случае вынесения судом решения по существу жалобы избирательная комиссия прекращает ее рассмотрение.

Глава 26 Гражданско-процессуального кодекса Российской Федерации посвящена производству по делам о защите избирательных прав и права на участие в референдуме граждан Российской Федерации.

В период избирательной кампании по выборам глав и депутатов представительных органов муниципальных образований в 2005 году в избирательные комиссии поступила 21 жалоба, из них 9 было удовлетворено, 20 заявлений было рассмотрено судами, из них 7 - удовлетворено (таблицы 1, 2).

Анализ практики рассмотрения избирательных споров позволяет сделать следующие выводы.

1. Наиболее характерными причинами возникновения избирательных споров являются нарушения избирательных прав кандидатами на выборные должности, их представителями, доверенными лицами на стадиях выдвижения и регистрации кандидатов, предвыборной агитации.

2. Наблюдается значительный уровень так называемых «поточных», необоснованных жалоб (отказано в удовлетворении 57% жалоб, поданных в избирательные комиссии, 65% заявлений, рассмотренных судами).

3. Незначительное количество конфликтных ситуаций говорит о высоком уровне целенаправленной профессиональной подготовки организаторов выборов, правому просвещению избирателей и кандидатов.

Субъект Российской Федерации	Рассмотрено / удовлетворено жалоб							Меры ответственности, примененные к нарушителям порядка и правил проведения предвыборной агитации	
	на нарушения прав кандидатов и их представителей	на нарушения порядка образования избирательных комиссий	на нарушения порядка образования избирательных округов	на нарушения при сборе подписей	на нарушения порядка формирования избирательных фондов	на нарушения порядка проведения предвыборной агитации	на решения и действия (бездействие) избирательных комиссий по иным вопросам	административные	иные меры
Вологодская область	3/0			1/1		17/8	2	6	

Таблица 2.

Сведения о рассмотрении заявлений судами общей юрисдикции  
при проведении муниципальных выборов в 2005 году

Субъект Российской Федерации	Рассмотрено /удовлетворено заявлений по вопросам								Общее количество судебных решений
	Опротестование нормативных правовых актов, регулирующих проведение выборов	назначение выборов	выдвижение и регистрация кандидатов	формирование организационно-технологической основы выборов	агитация при проведении выборов	финансирование избирательной кампании	голосование избирателей, определение итогов голосования и результатов выборов	Обжалование решений и действий (бездействия) избирательных комиссий по иным вопросам	
Вологодская область			10/3		6/4		2/0	2/0	26

## **Информирование избирателей**

На выборах 5 июня 2005 года Избирательная комиссия Вологодской области проводила большую работу по организации обучения участников избирательного процесса и информированию избирателей.

Принятие нового законодательства о местном самоуправлении как на федеральном, так и на областном уровне потребовало большой работы по его разъяснению среди представителей районных администраций, непосредственно организаторов выборов и собственно избирателей. С этой целью в период подготовки к выборам неоднократно проводились совещания с должностными лицами Правительства области, районных и сельских администраций. Для организаторов выборов были проведены 5 обучающих семинаров на базе областной комиссии (председатели, заместители председателей, секретари, системные администраторы, бухгалтеры), 8 кустовых семинаров с членами территориальных и участковых избирательных комиссий. В свою очередь, территориальные проводили учебы для участковых избирательных комиссий.

Подготовлены к изданию и выпущены Законы области «О выборах главы муниципального образования в Вологодской области» и «О выборах депутатов представительного органа местного самоуправления», «Рабочий блокнот члена участковой избирательной комиссии». Все указанные сборники направлены в территориальные и участковые избирательные комиссии.

В областной газете «Красный Север» проводилась систематическая разъяснительная работа по процедуре проведения выборов. В эфире областного телевидения транслировались видеоролики с приглашением избирателей участвовать в выборах органов местного самоуправления. Текст одного из роликов с обращением нашего земляка, писателя и журналиста Анатолия Ехалова, мы приводим на страницах сборника. Тема



предстоящих выборов были посвящены радиоролики, две радиопередачи в эфире областного радио, программа областного телевидения «Актуальный комментарий». Проблемы предстоящих выборов обсуждались на заседаниях комиссии, информация о которых проходила в новостных программах областного телевидения и городских телевизионных каналов.

Кроме того, в муниципальных районах области территориальными избирательными комиссиями была организована информационная и разъяснительная работа в районных газетах, на предприятиях района и в библиотеках. Члены комиссии проводили выездные встречи с избирателями по разъяснению процедуры голосования в многомандатных округах. В каждом районе издавались информационные листовки-приглашения на выборы избирателей и листовки-разъяснения порядка досрочного голосования (часть из которых представлена в этом сборнике).

Формат выборов в органы местного самоуправления позволил сделать общение организаторов выборов с избирателями непосредственным и максимально тесным. Информационные материалы территориальных комиссий и ролики, подготовленные Избирательной комиссией Вологодской области, отличались доступностью и «человечностью», они просто и доступным языком рассказывали о возможностях местной власти, которая будет сформирована в результате проводимых выборов.

**В каждом районе нашей области сформированы сельские и городские поселения**

**А у нас?**  
В Сокольском муниципальном районе будет 11 сельских и 2 городских поселения

**В каждом поселении будет сформирован Представительный орган**

**А что это?**  
Это Совет депутатов вашего поселения. Депутаты как и глава избираются на выборах. Количество депутатов в Совете зависит от численности населения, постоянно проживающего на территории поселения.

Городские и сельские поселения - это вновь образуемые муниципальные образования

Все поселения сформированы в границах сельсоветов

**ТРИ ВОПРОСА, КОТОРЫЕ ЖИТЕЛИ ЧАЩЕ ВСЕГО ЗАДАЮТ:**

**Предстоящие выборы пройдут только у нас в районе, или еще где-то?**

- Данные выборы проводятся на основании 131 Федерального Закона. 5 июня они пройдут на всей территории Вологодской области. Аналогичные выборы пройдут во всех регионах Российской Федерации.

**В октябре - декабре 2004 года избрали депутатов районного Совета, а в июне будем выбирать депутатов поселений. В чем разница?**

- Депутаты поселений решают вопросы социально-экономического развития и проблемы местного значения поселения. В спектр вопросов районных депутатов входит весь Сокольский муниципальный район.

**Мы будем избирать главу Сокола. А где будет нынешний глава Сокольского района?**

- А. М. Ожогин остается главой Сокольского муниципального района. А городское население в соответствии с Федеральным Законом будет избирать главу города Сокол. На сегодня в г. Соколе отсутствует глава города, городская администрация.

**Сокольский муниципальный район:**

городское поселение Сокол;  
городское поселение Кадников;  
сельские поселения:

Архангельское,  
Биряжовское,  
Боровецкое,  
Воробьевское,  
Двинское,  
Замошское,  
Кокшайловское,  
Нестеровское,  
Пельшемское,  
Пригородное,  
Чужовское.

**5 июня 2005 года в каждом поселении на муниципальных выборах будет избран свой глава.**

**Глава муниципального образования - это высшее должностное лицо на территории поселения**

- Депутаты представляют интересы населения того округа, где они избраны.
- Депутаты работают на общественных началах.
- Все самые важные вопросы поселения рассматриваются и принимаются депутатами на сессиях.

**СЕМЬ ПРИЧИН,  
ПО КОТОРЫМ Я ДОЛЖЕН  
ПРИНЯТЬ УЧАСТИЕ В ВЫБОРАХ:**

1. Я гражданин Российской Федерации и участвуя в выборах реализую свое конституционное право.

2. Я житель города и мне не безразлична его судьба.

3. Я хочу участвовать в выборе тех людей, кто будет руководить моим городом в ближайшие четыре года.

4. Я хочу, чтобы в Совете были люди, которым также как и мне не безразлична судьба моего города, которые могут представлять мнение народа.

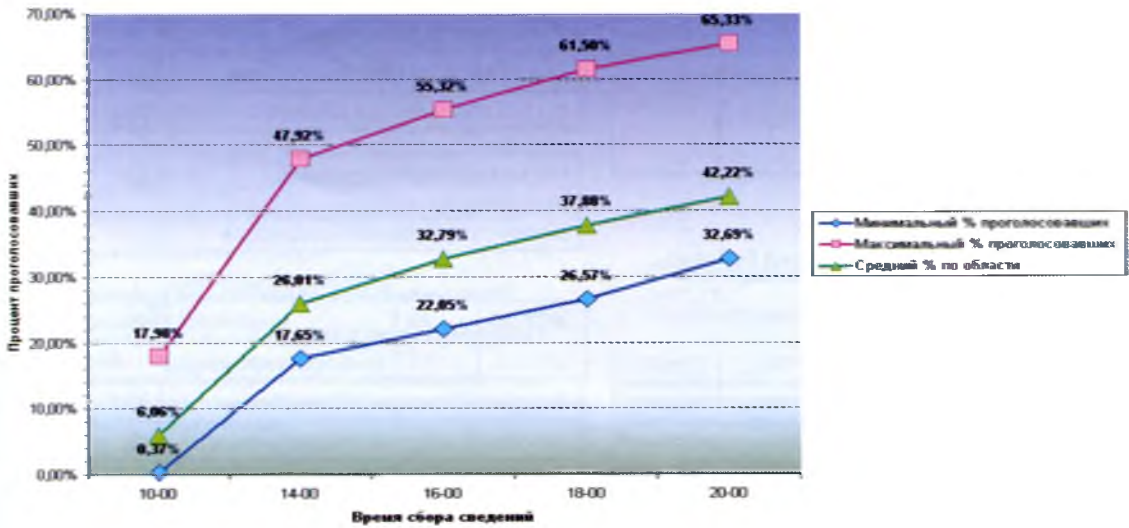
5. Я не хочу оставаться в стороне от происходящих изменений в жизни города и района.

6. Я заинтересован в улучшении качества жизни в нашем городе и районе.

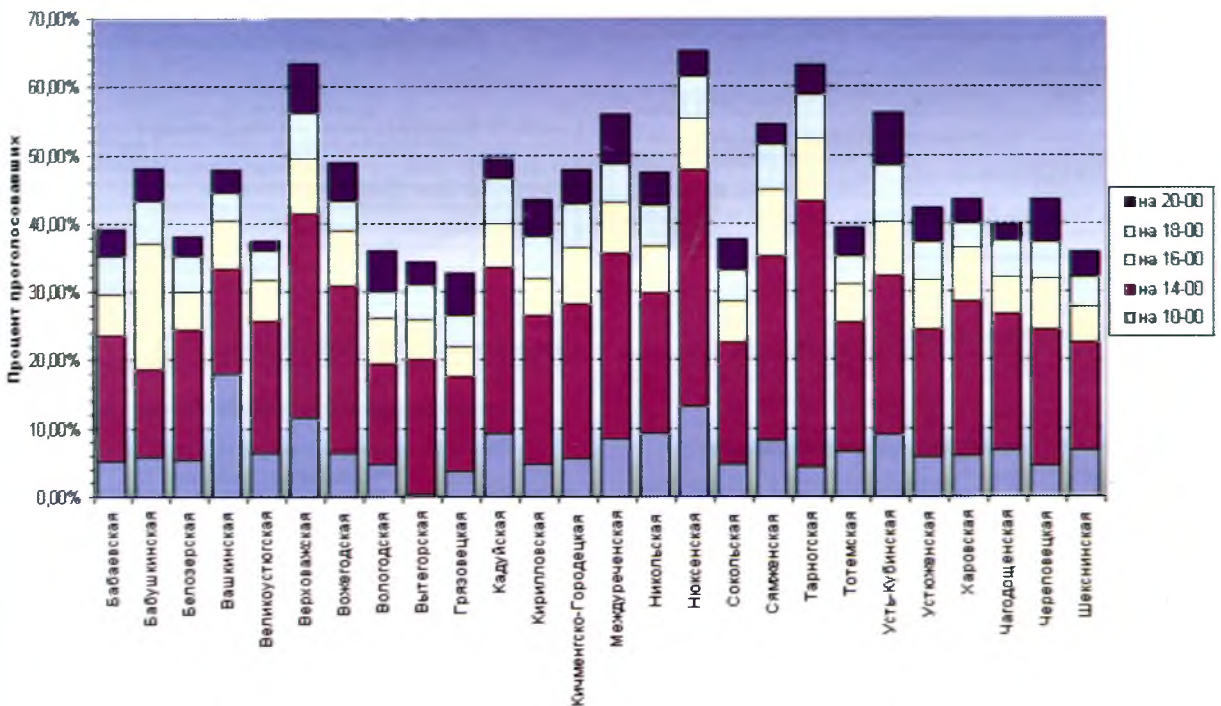
7. Я хочу гордиться городом где живу, учусь, работаю и где растут мои дети.

**5 июня 2005 года  
на территории  
Вологодской области  
пройдут  
ВЫБОРЫ  
депутатов  
первого созыва  
и глав  
вновь образуемых  
муниципальных  
образований**

Средние сведения о ходе голосования в целом по области



Средние сведения о ходе голосования в разрезе территориальных избирательных комиссий



# Результаты выборов глав вновь созданных муниципальных образований

## Бабаевский муниципальный район

### Муниципальное образование Афанасовское

Приняли участие в выборах: 63,46%  
(выборы состоялись)

<b>Бронзов Александр Иванович</b>	<b>96</b>	<b>73,28%</b>
Царик Фёдор Иванович	15	11,45%

Число голосов избирателей, поданных против всех зарегистрированных кандидатов	18	13,74%
---	----	--------

### Муниципальное образование город Бабаево

Приняли участие в выборах: 23,71%  
(выборы состоялись)

Барахоев Олег Алиевич	346	13,68%
<b>Малов Геннадий Иванович</b>	<b>1938</b>	<b>76,63%</b>

Число голосов избирателей, поданных против всех зарегистрированных кандидатов	227	8,98%
---	-----	-------

### Муниципальное образование Борисовское

Приняли участие в выборах: 42,81%  
(выборы состоялись)

<b>Махонина Надежда Николаевна</b>	<b>680</b>	<b>85,32%</b>
Никанова Оксана Ивановна	46	5,77%

Число голосов избирателей, поданных против всех зарегистрированных кандидатов	60	7,53%
---	----	-------

### Муниципальное образование Верхнее

Приняли участие в выборах: 81,62%  
(выборы состоялись)

Кондратьева Раиса Ивановна	21	13,91%
<b>Олемская Татьяна Леонидовна</b>	<b>114</b>	<b>75,50%</b>

Число голосов избирателей, поданных против всех зарегистрированных кандидатов	13	8,61%
---	----	-------

### Муниципальное образование Волковское

Приняли участие в выборах: 70,93%  
(выборы состоялись)

<b>Мельникова Галина Александровна</b>	<b>109</b>	<b>67,70%</b>
Филимонова Татьяна Александровна	7	4,35%

Число голосов избирателей, поданных против всех зарегистрированных кандидатов	40	24,84%
---	----	--------

### Муниципальное образование Володинское

Приняли участие в выборах: 57,14%  
(выборы состоялись)

Головачев Николай Дмитриевич	101	35,07%
Никандров Виталий Борисович	18	6,25%
<b>Никандрова Ольга Борисовна</b>	<b>146</b>	<b>50,69%</b>
Суслов Анатолий Васильевич	14	4,86%

Число голосов избирателей, поданных против всех зарегистрированных кандидатов	8	2,78%
---	---	-------

### Муниципальное образование Дубровское

Приняли участие в выборах: 66,96%  
(выборы состоялись)

<b>Воронов Владимир Степанович</b>	<b>237</b>	<b>76,95%</b>
Карпёнков Андрей Вениаминович	10	3,25%
Макаренкова Марина Алексеевна	55	17,86%

Число голосов избирателей, поданных против всех зарегистрированных кандидатов	4	1,30%
---	---	-------

### Муниципальное образование Комоневское

Приняли участие в выборах: 69,81%  
(выборы состоялись)

Александров Борис Сергеевич	53	24,65%
<b>Кужлева Валентина Михайловна</b>	<b>142</b>	<b>66,05%</b>

Число голосов избирателей, поданных против всех зарегистрированных кандидатов	18	8,37%
---	----	-------

### Муниципальное образование Куйское

Приняли участие в выборах: 76,00%  
(выборы состоялись)

Быстрова Наталья Михайловна	54	28,42%
<b>Смирнов Григорий Анатольевич</b>	<b>83</b>	<b>43,68%</b>
Хазова Нина Анатольевна	49	25,79%

Число голосов избирателей, поданных против всех зарегистрированных кандидатов	2	1,05%
---	---	-------

### Муниципальное образование Новолукинское

Приняли участие в выборах: 67,21%  
(выборы состоялись)

Иванова Любовь Петровна	15	4,52%
Кирютина Любовь Сергеевна	143	43,07%
<b>Пудова Ирина Николаевна</b>	<b>164</b>	<b>49,40%</b>

Число голосов избирателей, поданных против всех зарегистрированных кандидатов	6	1,81%
---	---	-------

**Муниципальное образование Новостаринское**

Приняли участие в выборах: 66,19%  
(выборы состоялись)

Малинина Валентина Ивановна	60	18,58%
<b>Овсянникова Наталья Викторовна</b>	<b>215</b>	<b>66,56%</b>
Черепков Леонид Николаевич	36	11,15%
Число голосов избирателей, поданных против всех зарегистрированных кандидатов	7	2,17%

**Муниципальное образование Плосковское**

Приняли участие в выборах: 71,72%  
(выборы состоялись)

<b>Иванов Николай Иванович</b>	<b>69</b>	<b>66,35%</b>
Сахно Альбина Анатольевна	32	30,77%
Число голосов избирателей, поданных против всех зарегистрированных кандидатов	3	2,88%

**Муниципальное образование Пожарское**

Приняли участие в выборах: 47,20%  
(выборы состоялись)

<b>Павлова Зинаида Ивановна</b>	<b>258</b>	<b>85,15%</b>
Цветкова Александра Степановна	16	5,28%
Число голосов избирателей, поданных против всех зарегистрированных кандидатов	21	6,93%

**Муниципальное образование Пяозерское**

Приняли участие в выборах: 53,20%  
(выборы состоялись)

Грот Светлана Владимировна	270	39,19%
<b>Захаренкова Наталья Васильевна</b>	<b>392</b>	<b>56,89%</b>
Число голосов избирателей, поданных против всех зарегистрированных кандидатов	14	2,03%

**Муниципальное образование Санинское**

Приняли участие в выборах: 67,43%  
(выборы состоялись)

<b>Быстрова Антонина Александровна</b>	<b>138</b>	<b>42,46%</b>
Шабанова Марина Григорьевна	90	27,69%
Щукин Вячеслав Константинович	78	24,00%
Число голосов избирателей, поданных против всех зарегистрированных кандидатов	13	4,00%

**Муниципальное образование Сиучское**

Приняли участие в выборах: 80,66%  
(выборы состоялись)

<b>Карпцова Татьяна Юрьевна</b>	<b>98</b>	<b>67,12%</b>
Сенин Дмитрий Александрович	35	23,97%
Число голосов избирателей, поданных против всех зарегистрированных кандидатов	8	5,48%

**Муниципальное образование Тимошинское**

Приняли участие в выборах: 55,50%  
(выборы состоялись)

Завьялова Татьяна Николаевна	7	2,27%
<b>Иванова Лариса Васильевна</b>	<b>169</b>	<b>54,87%</b>
Игнатьев Юрий Николаевич	116	37,66%
Число голосов избирателей, поданных против всех зарегистрированных кандидатов	15	4,87%

**Муниципальное образование Тороповское**

Приняли участие в выборах: 57,33%  
(выборы состоялись)

Екимова Татьяна Андреевна	45	5,78%
Клёпова Вера Кирилловна	88	11,31%
<b>Морозова Ольга Васильевна</b>	<b>330</b>	<b>42,42%</b>
Харитоновна Евгения Николаевна	123	15,81%
Шестаков Александр Александрович	162	20,82%
Число голосов избирателей, поданных против всех зарегистрированных кандидатов	21	2,70%

**Муниципальное образование Центральное**

Приняли участие в выборах: 71,88%  
(выборы состоялись)

<b>Никитина Нина Николаевна</b>	<b>102</b>	<b>63,35%</b>
Смирнова Татьяна Васильевна	34	21,12%
Число голосов избирателей, поданных против всех зарегистрированных кандидатов	20	12,42%

## Бабушкинский муниципальный район

### Муниципальное образование Бабушкинское

Приняли участие в выборах: 30,45%  
(выборы состоялись)

<b>Голубцов Николай Иванович</b>	<b>759</b>	<b>65,77%</b>
Поляшов Николай Романович	287	24,87%

Число голосов избирателей, поданных против всех зарегистрированных кандидатов	92	7,97%
---	----	-------

### Муниципальное образование Березниковское

Приняли участие в выборах: 61,17%  
(выборы состоялись)

Андреева Тамара Ивановна	43	14,68%
<b>Девятилов Николай Андреевич</b>	<b>204</b>	<b>69,62%</b>

Число голосов избирателей, поданных против всех зарегистрированных кандидатов	31	10,58%
---	----	--------

### Муниципальное образование Демьяновское

Приняли участие в выборах: 63,97%  
(выборы состоялись)

Кондратьев Владимир Евгеньевич	44	15,02%
<b>Кузнецова Валентина Николаевна</b>	<b>164</b>	<b>55,97%</b>

Число голосов избирателей, поданных против всех зарегистрированных кандидатов	75	25,60%
---	----	--------

### Муниципальное образование Жубрининское

Приняли участие в выборах: 64,08%  
(выборы состоялись)

<b>Кузнецова Александра Владимировна</b>	<b>159</b>	<b>66,53%</b>
Лобанов Ириной Николаевич	50	20,92%

Число голосов избирателей, поданных против всех зарегистрированных кандидатов	28	11,72%
---	----	--------

### Муниципальное образование Идское

Приняли участие в выборах: 61,32%  
(выборы состоялись)

Батакова Валентина Алексеевна	48	14,77%
Коновалова Галина Юрьевна	46	14,15%
Кустова Галина Александровна	14	4,31%
<b>Лебедев Валентин Викторович</b>	<b>99</b>	<b>30,46%</b>
Панов Анатолий Дмитриевич	54	16,62%
Поклонцев Михаил Дмитриевич	48	14,77%

Число голосов избирателей, поданных против всех зарегистрированных кандидатов	9	2,77%
---	---	-------

### Муниципальное образование Логдузское

Приняли участие в выборах: 70,43%  
(выборы состоялись)

Бутусов Николай Петрович	147	39,30%
<b>Томилов Леонид Николаевич</b>	<b>166</b>	<b>44,39%</b>
Шишебарова Галина Петровна	43	11,50%

Число голосов избирателей, поданных против всех зарегистрированных кандидатов	16	4,28%
---	----	-------

### Муниципальное образование Миньковское

Приняли участие в выборах: 52,45%  
(выборы состоялись)

Лобов Анатолий Серафимович	272	33,13%
<b>Хоробрая Алевтина Михайловна</b>	<b>396</b>	<b>48,23%</b>

Число голосов избирателей, поданных против всех зарегистрированных кандидатов	138	16,81%
---	-----	--------

### Муниципальное образование Подболотное

Приняли участие в выборах: 55,26%  
(выборы состоялись)

Игнатьев Антон Николаевич	68	11,26%
<b>Чежин Николай Васильевич</b>	<b>458</b>	<b>75,83%</b>

Число голосов избирателей, поданных против всех зарегистрированных кандидатов	70	11,59%
---	----	--------

### Муниципальное образование Рослятинское

Приняли участие в выборах: 38,98%  
(выборы состоялись)

Голубцов Павел Александрович	253	42,10%
<b>Панова Вера Васильевна</b>	<b>304</b>	<b>50,58%</b>

Число голосов избирателей, поданных против всех зарегистрированных кандидатов	35	5,82%
---	----	-------

**Муниципальное образование Тимановское**

Приняли участие в выборах: 71,41%  
(выборы состоялись)

Андреев Андрей Анатольевич	158	26,69%
Андреева Нинель Ивановна	194	32,77%
<b>Вахрушева Галина Васильевна</b>	<b>195</b>	<b>32,94%</b>
Милосердова Наталья Александровна	20	3,38%

Число голосов избирателей, поданных против всех зарегистрированных кандидатов	10	1,69%
---	----	-------

**Муниципальное образование Юркинское**

Приняли участие в выборах: 79,51%  
(выборы состоялись)

<b>Литвинова Татьяна Анатольевна</b>	<b>194</b>	<b>43,21%</b>
Урюпин Андрей Николаевич	64	14,25%
Урюпина Мария Николаевна	17	3,79%
Шишкин Александр Анатольевич	154	34,30%

Число голосов избирателей, поданных против всех зарегистрированных кандидатов	10	2,23%
---	----	-------

**Белозерский муниципальный район****Муниципальное образование Антушевское**

Приняли участие в выборах: 72,35%  
(выборы состоялись)

Пантелеев Альберт Андреевич	121	38,54%
<b>Панькова Лидия Александровна</b>	<b>187</b>	<b>59,55%</b>

Число голосов избирателей, поданных против всех зарегистрированных кандидатов	6	1,91%
---	---	-------

**Муниципальное образование Бечевинское**

Приняли участие в выборах: 69,91%  
(выборы состоялись)

<b>Голубева Ирина Александровна</b>	<b>186</b>	<b>80,87%</b>
Иванова Татьяна Павловна	32	13,91%

Число голосов избирателей, поданных против всех зарегистрированных кандидатов	10	4,35%
---	----	-------

**Муниципальное образование Артюшинское**

Приняли участие в выборах: 63,54%  
(выборы состоялись)

Крымова Людмила Павловна	13	3,69%
<b>Пашников Николай Александрович</b>	<b>194</b>	<b>55,11%</b>
Серова Галина Ивановна	94	26,70%
Смирнов Николай Андреевич	34	9,66%

Число голосов избирателей, поданных против всех зарегистрированных кандидатов	12	3,41%
---	----	-------

**Муниципальное образование Визьменское**

Приняли участие в выборах: 67,65%  
(выборы состоялись)

Виноградова Елена Валентиновна	24	6,14%
Власов Василий Васильевич	144	36,83%
<b>Ризаханова Людмила Леонидовна</b>	<b>202</b>	<b>51,66%</b>

Число голосов избирателей, поданных против всех зарегистрированных кандидатов	15	3,84%
---	----	-------

**Муниципальное образование Глушковское**

Приняли участие в выборах: 61,07%  
(выборы состоялись)

Игнатьева Татьяна Валентиновна	35	12,82%
<b>Кунина Юлия Анатольевна</b>	<b>211</b>	<b>77,29%</b>

Число голосов избирателей, поданных против всех зарегистрированных кандидатов	22	8,06%
---	----	-------

**Муниципальное образование город Белозерск**

Приняли участие в выборах: 24,32%  
(выборы состоялись)

Денисова Галина Викторовна	234	10,49%
Жаравин Иван Андреевич	901	40,40%
<b>Зайцев Владимир Германович</b>	<b>907</b>	<b>40,67%</b>

Число голосов избирателей, поданных против всех зарегистрированных кандидатов	157	7,04%
---	-----	-------

**Муниципальное образование Городищенское**

Приняли участие в выборах: 50,88%  
(выборы состоялись)

Жукова Татьяна Васильевна	28	19,44%
<b>Панкрушова Надежда Александровна</b>	<b>104</b>	<b>72,22%</b>

Число голосов избирателей, поданных против всех зарегистрированных кандидатов	11	7,64%
---	----	-------



**Муниципальное образование Викторовское**

Приняли участие в выборах: 81,08%  
(выборы состоялись)

Баданина Марина Васильевна	22	18,33%
<b>Истоцкая Антонина Владимировна</b>	<b>78</b>	<b>65,00%</b>
Коротаева Валентина Борисовна	10	8,33%

Число голосов избирателей, поданных против всех зарегистрированных кандидатов	9	7,50%
---	---	-------

**Муниципальное образование Красавинское**

Приняли участие в выборах: 57,49%  
(выборы состоялись)

Подольский Иван Васильевич	102	16,61%
Сизюхина Светлана Вениаминовна	41	6,68%
<b>Томилова Людмила Александровна</b>	<b>334</b>	<b>54,40%</b>
Шиловский Юрий Михайлович	106	17,26%

Число голосов избирателей, поданных против всех зарегистрированных кандидатов	21	3,42%
---	----	-------

**Муниципальное образование Ломоватское**

Приняли участие в выборах: 46,74%  
(выборы состоялись)

Гула Наталья Васильевна	75	12,63%
<b>Жигалова Галина Анатольевна</b>	<b>303</b>	<b>51,01%</b>
Колдакова Нина Николаевна	12	2,02%
Реутов Николай Валериевич	182	30,64%

Число голосов избирателей, поданных против всех зарегистрированных кандидатов	10	1,68%
---	----	-------

**Муниципальное образование Марденгское**

Приняли участие в выборах: 68,86%  
(выборы состоялись)

Колбин Василий Николаевич	152	35,43%
<b>Митин Геннадий Михайлович</b>	<b>229</b>	<b>53,38%</b>

Число голосов избирателей, поданных против всех зарегистрированных кандидатов	44	10,26%
---	----	--------

**Муниципальное образование Нижнеерогдское**

Приняли участие в выборах: 68,23%  
(выборы состоялись)

Мизгирёва Татьяна Витальевна	22	8,91%
Мизгирёва Татьяна Михайловна	102	41,30%
<b>Тугаринов Николай Александрович</b>	<b>110</b>	<b>44,53%</b>

Число голосов избирателей, поданных против всех зарегистрированных кандидатов	5	2,02%
---	---	-------

**Муниципальное образование Нижнешарденгское**

Приняли участие в выборах: 73,16%  
(выборы состоялись)

Бендюг Николай Владимирович	42	16,34%
<b>Булатова Антонина Анатольевна</b>	<b>185</b>	<b>71,98%</b>
Узун Дмитрий Георгиевич	16	6,23%

Число голосов избирателей, поданных против всех зарегистрированных кандидатов	11	4,28%
---	----	-------

**Муниципальное образование Опокское**

Приняли участие в выборах: 58,67%  
(выборы состоялись)

Буслакова Татьяна Борисовна	153	17,73%
Жукова Нина Аркадьевна	210	24,33%
Костоломова Надежда Алексеевна	41	4,75%
<b>Соболева Надежда Геннадьевна</b>	<b>410</b>	<b>47,51%</b>

Число голосов избирателей, поданных против всех зарегистрированных кандидатов	40	4,63%
---	----	-------

**Муниципальное образование Орловское**

Приняли участие в выборах: 76,73%  
(выборы состоялись)

<b>Алешинцев Николай Созонтович</b>	<b>126</b>	<b>42,00%</b>
Нечаев Вячеслав Александрович	50	16,67%

Число голосов избирателей, поданных против всех зарегистрированных кандидатов	122	40,67%
---	-----	--------

**Муниципальное образование Парфеновское**

Приняли участие в выборах: 70,11%  
(выборы состоялись)

Кокошкина Татьяна Александровна	75	30,74%
<b>Красногорова Лия Михайловна</b>	<b>160</b>	<b>65,57%</b>

Число голосов избирателей, поданных против всех зарегистрированных кандидатов	9	3,69%
---	---	-------

**Муниципальное образование Покровское**

Приняли участие в выборах: 78,74%  
(выборы состоялись)

<b>Баданин Николай Иванович</b>	<b>144</b>	<b>44,17%</b>
Зосимов Владимир Николаевич	126	38,65%
Зубов Сергей Сергеевич	43	13,19%

Число голосов избирателей, поданных против всех зарегистрированных кандидатов	11	3,37%
---	----	-------

**Муниципальное образование Самотовинское**

Приняли участие в выборах: 34,93%  
(выборы состоялись)

Моисеев Александр Васильевич	134	14,50%
Орина Мария Васильевна	123	13,31%
<b>Рудаков Василий Иванович</b>	<b>471</b>	<b>50,97%</b>

Число голосов избирателей, поданных против всех зарегистрированных кандидатов	187	20,24%
---	-----	--------

**Муниципальное образование Стреленское**

Приняли участие в выборах: 77,07%  
(выборы состоялись)

<b>Козлов Валерий Николаевич</b>	<b>98</b>	<b>62,03%</b>
Селянина Ольга Васильевна	1	0,63%
Худякова Ольга Геннадьевна	53	33,54%

Число голосов избирателей, поданных против всех зарегистрированных кандидатов	4	2,53%
---	---	-------

**Муниципальное образование Суловское**

Приняли участие в выборах: 48,28%  
(выборы состоялись)

Бабкин Василий Владимирович	203	38,16%
<b>Киселева Галина Федоровна</b>	<b>306</b>	<b>57,52%</b>

Число голосов избирателей, поданных против всех зарегистрированных кандидатов	17	3,20%
---	----	-------

**Муниципальное образование Теплогорское**

Приняли участие в выборах: 88,37%  
(выборы состоялись)

<b>Прахова Зинаида Николаевна</b>	<b>226</b>	<b>59,47%</b>
Яхлаков Александр Рафаилович	131	34,47%

Число голосов избирателей, поданных против всех зарегистрированных кандидатов	20	5,26%
---	----	-------

**Муниципальное образование Трегубовское**

Приняли участие в выборах: 55,49%  
(выборы состоялись)

Владимиров Владимир Юрьевич	223	36,44%
Нечаева Мария Владимировна	7	1,14%
<b>Пестовская Галина Анатольевна</b>	<b>292</b>	<b>47,71%</b>
Студенцов Юрий Анатольевич	39	6,37%
Хабаров Николай Борисович	21	3,43%

Число голосов избирателей, поданных против всех зарегистрированных кандидатов	18	2,94%
---	----	-------

**Муниципальное образование Усть-Алексеевское**

Приняли участие в выборах: 50,84%  
(выборы состоялись)

Бычихин Михаил Игоревич	104	17,16%
Крюкова Людмила Борисовна	113	18,65%
<b>Синюшкин Василий Иванович</b>	<b>321</b>	<b>52,97%</b>
Шпикина Любовь Геннадьевна	22	3,63%

Число голосов избирателей, поданных против всех зарегистрированных кандидатов	43	7,10%
---	----	-------

**Муниципальное образование Шемогодское**

Приняли участие в выборах: 63,64%  
(выборы состоялись)

Когулько Алексей Васильевич	168	36,36%
<b>Соколова Татьяна Ивановна</b>	<b>240</b>	<b>51,95%</b>

Число голосов избирателей, поданных против всех зарегистрированных кандидатов	46	9,96%
---	----	-------

**Муниципальное образование Юдинское**

Приняли участие в выборах: 50,96%  
(выборы состоялись)

Дурягин Анатолий Николаевич	120	12,59%
Михеева Ирина Геннадьевна	59	6,19%
<b>Трухина Евгения Игоревна</b>	<b>707</b>	<b>74,19%</b>
Шпицын Николай Николаевич	12	1,26%

Число голосов избирателей, поданных против всех зарегистрированных кандидатов	42	4,41%
---	----	-------

**Муниципальное образование город Великий Устюг**

Приняли участие в выборах: 34,35%  
(выборы состоялись)

Беляев Александр Владимирович	350	3,93%
Демиденко Валентина Алексеевна	1064	11,96%
Карабанов Владимир Александрович	53	0,60%
<b>Новинский Александр Яковлевич</b>	<b>4268</b>	<b>47,98%</b>
Тельтевской Александр Дмитриевич	1933	21,73%
Фролов Анатолий Анатольевич	265	2,98%

Число голосов избирателей, поданных против всех зарегистрированных кандидатов	798	8,97%
---	-----	-------

**Муниципальное образование город Красавино**

Приняли участие в выборах: 33,48%  
(выборы состоялись)

Горбунов Михаил Анатольевич	868	37,17%
<b>Паюсова Мария Ивановна</b>	<b>1219</b>	<b>52,21%</b>

Число голосов избирателей, поданных против всех зарегистрированных кандидатов	212	9,08%
---	-----	-------

**Муниципальное образование поселок Кузино**

Приняли участие в выборах: 41,68%  
(выборы состоялись)

Коняева Ольга Алексеевна	164	27,80%
<b>Уваров Владимир Витальевич</b>	<b>399</b>	<b>67,63%</b>

Число голосов избирателей, поданных против всех зарегистрированных кандидатов	17	2,88%
---	----	-------

**Верховажский муниципальный район****Муниципальное образование Верховажское**

Приняли участие в выборах: 41,68%  
(выборы состоялись)

Белов Владимир Николаевич	77	4,22%
Кортаевский Александр Александрович	144	7,89%
<b>Малыгин Анатолий Нилович</b>	<b>1300</b>	<b>71,27%</b>

Число голосов избирателей, поданных против всех зарегистрированных кандидатов	266	14,58%
---	-----	--------

**Муниципальное образование Коленгское**

Приняли участие в выборах: 70,25%  
(выборы состоялись)

Комаров Владимир Николаевич	46	16,37%
<b>Шутов Виктор Павлович</b>	<b>210</b>	<b>74,73%</b>

Число голосов избирателей, поданных против всех зарегистрированных кандидатов	21	7,47%
---	----	-------

**Муниципальное образование Верховское**

Приняли участие в выборах: 71,2%  
(выборы состоялись)

Ждановский Александр Вениаминович	203	38,81%
<b>Стрежнев Николай Кенсоринович</b>	<b>230</b>	<b>43,98%</b>

Число голосов избирателей, поданных против всех зарегистрированных кандидатов	78	14,91%
---	----	--------

**Муниципальное образование Липецкое**

Приняли участие в выборах: 82,93%  
(выборы состоялись)

<b>Веденская Галина Павловна</b>	<b>281</b>	<b>81,45%</b>
Петракова Екатерина Леонидовна	40	11,59%

Число голосов избирателей, поданных против всех зарегистрированных кандидатов	24	6,96%
---	----	-------

**Муниципальное образование Верхнетерменгское**

Приняли участие в выборах: 91,07%  
(выборы состоялись)

Новожилова Тамара Ивановна	5	4,90%
Стулов Владимир Павлович	20	19,61%
Стулов Петр Иванович	1	0,98%
<b>Стулова Нинель Сергеевна</b>	<b>55</b>	<b>53,92%</b>

Число голосов избирателей, поданных против всех зарегистрированных кандидатов	19	18,63%
---	----	--------

**Муниципальное образование Морозовское**

Приняли участие в выборах: 81,26%  
(выборы состоялись)

Волынкин Юрий Александрович	167	24,85%
<b>Герасимовская Татьяна Николаевна</b>	<b>461</b>	<b>68,60%</b>

Число голосов избирателей, поданных против всех зарегистрированных кандидатов	37	5,51%
---	----	-------

**Муниципальное образование Климушинское**

Приняли участие в выборах: 84,82%  
(выборы состоялись)

<b>Вириня Любовь Анатольевна</b>	<b>128</b>	<b>44,91%</b>
Жиганов Николай Николаевич	31	10,88%
Шишов Павел Борисович	117	41,05%

Число голосов избирателей, поданных против всех зарегистрированных кандидатов	8	2,81%
---	---	-------

**Муниципальное образование Наумовское**

Приняли участие в выборах: 76,96%  
(выборы состоялись)

Бутусов Валентин Викторович	77	16,35%
Ивков Алексей Валентинович	50	10,62%
Князев Вадим Валентинович	51	10,83%
<b>Малыгин Сергей Алексеевич</b>	<b>255</b>	<b>54,14%</b>

Число голосов избирателей, поданных против всех зарегистрированных кандидатов	34	7,22%
---	----	-------

**Муниципальное образование Нижнекулойское**

Приняли участие в выборах: 77,03%  
(выборы состоялись)

<b>Верещагина Любовь Григорьевна</b>	<b>263</b>	<b>47,82%</b>
Малков Андрей Юрьевич	255	46,36%

Число голосов избирателей, поданных против всех зарегистрированных кандидатов	23	4,18%
---	----	-------

**Муниципальное образование Терменгское**

Приняли участие в выборах: 83,70%  
(выборы состоялись)

<b>Дурова Валентина Александровна</b>	<b>132</b>	<b>49,44%</b>
Ламов Алексей Леонидович	101	37,83%
Логунова Татьяна Федоровна	3	1,12%

Число голосов избирателей, поданных против всех зарегистрированных кандидатов	29	10,86%
---	----	--------

**Муниципальное образование Олюшинское**

Приняли участие в выборах: 78,97%  
(выборы состоялись)

Брагина Нина Александровна	6	2,80%
<b>Лыскова Антонина Валентиновна</b>	<b>109</b>	<b>50,93%</b>

Число голосов избирателей, поданных против всех зарегистрированных кандидатов	93	43,46%
---	----	--------

**Муниципальное образование Чушевицкое**

Приняли участие в выборах: 71,15%  
(выборы состоялись)

<b>Акинхов Иван Павлович</b>	<b>540</b>	<b>43,10%</b>
Сабаш Александр Федоровна	332	26,50%
Соболев Сергей Валентинович	216	17,24%
Шадрин Сергей Александрович	105	8,38%

Число голосов избирателей, поданных против всех зарегистрированных кандидатов	49	3,91%
---	----	-------

**Муниципальное образование Сибирское**

Приняли участие в выборах: 73,11%  
(выборы состоялись)

Шутов Николай Алексеевич	163	41,06%
<b>Шутова Галина Анатольевна</b>	<b>191</b>	<b>48,11%</b>

Число голосов избирателей, поданных против всех зарегистрированных кандидатов	33	8,31%
---	----	-------

**Муниципальное образование Шелотское**

Приняли участие в выборах: 84,13%  
(выборы состоялись)

<b>Корниенко Светлана Валентиновна</b>	<b>289</b>	<b>82,57%</b>
Овчинникова Лидия Мефодьевна	26	7,43%

Число голосов избирателей, поданных против всех зарегистрированных кандидатов	29	8,29%
---	----	-------

**Вожегодский муниципальный район****Муниципальное образование Бекетовское**

Приняли участие в выборах: 69,38%  
(выборы состоялись)

Быков Василий Алексеевич	128	26,78%
<b>Дурнева Татьяна Леонидовна</b>	<b>201</b>	<b>42,05%</b>
Хлебников Александр Александрович	119	24,90%

Число голосов избирателей, поданных против всех зарегистрированных кандидатов	25	5,23%
---	----	-------

**Муниципальное образование Кадниковское**

Приняли участие в выборах: 45,51%  
(выборы состоялись)

Вискова Ольга Николаевна	210	23,00%
<b>Щербань Татьяна Николаевна</b>	<b>457</b>	<b>50,05%</b>

Число голосов избирателей, поданных против всех зарегистрированных кандидатов	221	24,21%
---	-----	--------

**Муниципальное образование Вожегодское**

Приняли участие в выборах: 32,39%  
(выборы состоялись)

<b>Карпов Александр Александрович</b>	<b>1423</b>	<b>73,62%</b>
Корельская Светлана Леонидовна	418	21,62%

Число голосов избирателей, поданных против всех зарегистрированных кандидатов	73	3,78%
---	----	-------

**Муниципальное образование Липино-Каликинское**

Приняли участие в выборах: 88,18%  
(выборы состоялись)

<b>Осипов Павел Алексеевич</b>	<b>104</b>	<b>53,61%</b>
Усынин Александр Александрович	36	18,56%

Число голосов избирателей, поданных против всех зарегистрированных кандидатов	52	26,80%
---	----	--------

**Муниципальное образование Марьинское**

Приняли участие в выборах: 79,79%  
(выборы состоялись)

Абрамов Андрей Владимирович	44	11,61%
<b>Котомина Наталья Владимировна</b>	<b>319</b>	<b>84,17%</b>

Число голосов избирателей, поданных против всех зарегистрированных кандидатов	10	2,64%
---	----	-------

**Муниципальное образование Митюковское**

Приняли участие в выборах: 68,58%  
(выборы состоялись)

Потапова Аля Валентиновна	30	9,68%
<b>Смирнов Александр Геннадьевич</b>	<b>209</b>	<b>67,42%</b>
Шкулёв Сергей Викторович	27	8,71%

Число голосов избирателей, поданных против всех зарегистрированных кандидатов	41	13,23%
---	----	--------

**Муниципальное образование Мишутинское**

Приняли участие в выборах: 69,50%  
(выборы состоялись)

<b>Егорова Нина Руфьевна</b>	<b>258</b>	<b>57,46%</b>
Еремеев Федор Николаевич	159	35,41%

Число голосов избирателей, поданных против всех зарегистрированных кандидатов	28	6,24%
---	----	-------

**Муниципальное образование Нижнеслободское**

Приняли участие в выборах: 71,40%  
(выборы состоялись)

<b>Быков Александр Иванович</b>	<b>317</b>	<b>77,89%</b>
Данилевич Лия Васильевна	66	16,22%

Число голосов избирателей, поданных против всех зарегистрированных кандидатов	17	4,18%
---	----	-------

**Муниципальное образование Огибаловское**

Приняли участие в выборах: 82,43%  
(выборы состоялись)

Глебова Елена Вячеславовна	38	14,73%
<b>Куйбина Людмила Петровна</b>	<b>97</b>	<b>37,60%</b>
Пеунов Вячеслав Анатольевич	78	30,23%
Частухин Александр Васильевич	41	15,89%

Число голосов избирателей, поданных против всех зарегистрированных кандидатов	0	0,00%
---	---	-------

**Муниципальное образование Пунемское**

Приняли участие в выборах: 79,49%  
(выборы состоялись)

Дорож Василий Николаевич	33	26,61%
Козырева София Алексеевна	7	5,65%
<b>Маятина Светлана Ивановна</b>	<b>80</b>	<b>64,52%</b>

Число голосов избирателей, поданных против всех зарегистрированных кандидатов	4	3,23%
---	---	-------

**Муниципальное образование Раменское**

Приняли участие в выборах: 75,25%  
(выборы состоялись)

Аникин Владимир Иванович	30	13,33%
<b>Дубасова Елена Сергеевна</b>	<b>137</b>	<b>60,89%</b>

Число голосов избирателей, поданных против всех зарегистрированных кандидатов	50	22,22%
---	----	--------

**Муниципальное образование Тавенгское**

Приняли участие в выборах: 83,69%  
(выборы состоялись)

<b>Кочерина Екатерина Петровна</b>	<b>104</b>	<b>88,14%</b>
Лобанова Светлана Михайловна	10	8,47%

Число голосов избирателей, поданных против всех зарегистрированных кандидатов	3	2,54%
---	---	-------

**Муниципальное образование Тигинское**

Приняли участие в выборах: 52,80%  
(выборы состоялись)

Крайнева Тамара Степановна	46	15,23%
<b>Лёвкин Александр Серафимович</b>	<b>145</b>	<b>48,01%</b>

Число голосов избирателей, поданных против всех зарегистрированных кандидатов	103	34,11%
---	-----	--------

**Муниципальное образование Ючкинское**

Приняли участие в выборах: 65,12%  
(выборы состоялись)

Калыгина Алла Владимировна	147	29,94%
<b>Макарова Светлана Борисовна</b>	<b>294</b>	<b>59,88%</b>

Число голосов избирателей, поданных против всех зарегистрированных кандидатов	42	8,55%
---	----	-------

**Муниципальное образование Явенгское**

Приняли участие в выборах: 49,22%  
(выборы состоялись)

<b>Губин Валентин Вячеславович</b>	<b>449</b>	<b>89,44%</b>
Кочева Светлана Сергеевна	24	4,78%

Число голосов избирателей, поданных против всех зарегистрированных кандидатов	20	3,98%
---	----	-------

**Вологодский муниципальный район****Муниципальное образование Березниковское**

Приняли участие в выборах: 48,41%  
(выборы состоялись)

<b>Боринцев Иван Александрович</b>	<b>239</b>	<b>65,30%</b>
Гудков Анатолий Гурьевич	30	8,20%
Яркушина Галина Кимовна	77	21,04%

Число голосов избирателей, поданных против всех зарегистрированных кандидатов	15	4,10%
---	----	-------

**Муниципальное образование Высоковское**

Приняли участие в выборах: 59,67%  
(выборы состоялись)

<b>Добряков Александр Алексеевич</b>	<b>212</b>	<b>72,35%</b>
Рябова Татьяна Германовна	47	16,04%

Число голосов избирателей, поданных против всех зарегистрированных кандидатов	33	11,26%
---	----	--------

**Муниципальное образование Борисовское**

Приняли участие в выборах: 54,32%  
(выборы состоялись)

<b>Некипелов Александр Вениаминович</b>	<b>164</b>	<b>54,30%</b>
Семерикова Любовь Александровна	83	27,48%

Число голосов избирателей, поданных против всех зарегистрированных кандидатов	51	16,89%
---	----	--------

**Муниципальное образование Гончаровское**

Приняли участие в выборах: 41,42%  
(выборы состоялись)

Вотинцев Станислав Алексеевич	144	33,88%
<b>Кудрякова Татьяна Михайловна</b>	<b>242</b>	<b>56,94%</b>

Число голосов избирателей, поданных против всех зарегистрированных кандидатов	31	7,29%
---	----	-------

**Муниципальное образование Вепревское**

Приняли участие в выборах: 51,06%  
(выборы состоялись)

<b>Сидоренко Сергей Михайлович</b>	<b>355</b>	<b>86,80%</b>
Якуничева Татьяна Васильевна	40	9,78%

Число голосов избирателей, поданных против всех зарегистрированных кандидатов	7	1,71%
---	---	-------

**Муниципальное образование Кипеловское**

Приняли участие в выборах: 42,01%  
(выборы состоялись)

Беляев Сергей Владимирович	42	10,17%
Ермаков Николай Владимирович	110	26,63%
Тиханов Леонид Викторович	91	22,03%
<b>Шкарин Михаил Михайлович</b>	<b>141</b>	<b>34,14%</b>

Число голосов избирателей, поданных против всех зарегистрированных кандидатов	22	5,33%
---	----	-------

**Муниципальное образование Вотчинское**

Приняли участие в выборах: 53,82%  
(выборы состоялись)

Павлов Николай Павлович	27	9,12%
<b>Скамьин Сергей Николаевич</b>	<b>238</b>	<b>80,41%</b>

Число голосов избирателей, поданных против всех зарегистрированных кандидатов	28	9,46%
---	----	-------

**Муниципальное образование Кубенское**

Приняли участие в выборах: 35,77%  
(выборы состоялись)

Ростовцев Владимир Вениаминович	52	6,05%
<b>Черняев Леонид Николаевич</b>	<b>666</b>	<b>77,44%</b>

Число голосов избирателей, поданных против всех зарегистрированных кандидатов	125	14,53%
---	-----	--------

**Муниципальное образование Лесковское**

Приняли участие в выборах: 29,46%  
(выборы состоялись)

Бердяева Ольга Владимировна	51	7,57%
<b>Егорова Вера Петровна</b>	<b>309</b>	<b>45,85%</b>
Трескин Петр Николаевич	49	7,27%
Хапов Владимир Павлович	173	25,67%

Число голосов избирателей, поданных против всех зарегистрированных кандидатов	77	11,42%
---	----	--------

**Муниципальное образование Марковское**

Приняли участие в выборах: 38,42%  
(выборы состоялись)

Кузнецов Сергей Викторович	195	36,72%
<b>Левашова Ольга Андреевна</b>	<b>275</b>	<b>51,79%</b>

Число голосов избирателей, поданных против всех зарегистрированных кандидатов	55	10,36%
---	----	--------

**Муниципальное образование Несвойское**

Приняли участие в выборах: 57,72%  
(выборы состоялись)

Маркова Елена Владимировна	95	27,62%
<b>Рубцова Ирина Валерьяновна</b>	<b>235</b>	<b>68,31%</b>

Число голосов избирателей, поданных против всех зарегистрированных кандидатов	11	3,20%
---	----	-------

**Муниципальное образование Нефедовское**

Приняли участие в выборах: 55,58%  
(выборы состоялись)

<b>Бусов Сергей Юрьевич</b>	<b>214</b>	<b>72,79%</b>
Силашина Валентина Николаевна	52	17,69%
Смирнов Сергей Феодосьевич	5	1,70%

Число голосов избирателей, поданных против всех зарегистрированных кандидатов	20	6,80%
---	----	-------

**Муниципальное образование Новленское**

Приняли участие в выборах: 60,03%  
(выборы состоялись)

Левашов Константин Алексеевич	148	20,96%
Миронова Антонина Петровна	115	16,29%
<b>Ячменнов Дмитрий Валентинович</b>	<b>393</b>	<b>55,67%</b>

Число голосов избирателей, поданных против всех зарегистрированных кандидатов	34	4,82%
---	----	-------

**Муниципальное образование Октябрьское**

Приняли участие в выборах: 34,95%  
(выборы состоялись)

Амиров Эльман Авсар-оглы	68	11,20%
<b>Иванова Ольга Порфирьевна</b>	<b>412</b>	<b>67,87%</b>

Число голосов избирателей, поданных против всех зарегистрированных кандидатов	114	18,78%
---	-----	--------

**Муниципальное образование Подлесное**

Приняли участие в выборах: 28,69%  
(выборы состоялись)

Абросимов Евгений Александрович	125	10,02%
<b>Беляев Николай Иванович</b>	<b>996</b>	<b>79,81%</b>

Число голосов избирателей, поданных против всех зарегистрированных кандидатов	108	8,65%
---	-----	-------

**Муниципальное образование Прилуцкое**

Приняли участие в выборах: 39,51%  
(выборы состоялись)

Аблогин Анатолий Дмитриевич	107	18,10%
Сиротин Владимир Николаевич	185	31,30%
<b>Степин Алексей Николаевич</b>	<b>252</b>	<b>42,64%</b>

Число голосов избирателей, поданных против всех зарегистрированных кандидатов	47	7,96%
---	----	-------

**Муниципальное образование Пудегское**

Приняли участие в выборах: 46,23%  
(выборы состоялись)

Лозинец Галина Михайловна	62	21,09%
<b>Пеструхина Марина Анатольевна</b>	<b>183</b>	<b>62,24%</b>

Число голосов избирателей, поданных против всех зарегистрированных кандидатов	43	14,63%
---	----	--------

**Муниципальное образование Рабоче-Крестьянское**

Приняли участие в выборах: 24,60%  
(выборы состоялись)

<b>Романенко Александра Ивановна</b>	<b>400</b>	<b>78,13%</b>
Степанова Валентина Павловна	39	7,62%

Число голосов избирателей, поданных против всех зарегистрированных кандидатов	59	11,52%
---	----	--------

**Муниципальное образование Семеновское**

Приняли участие в выборах: 28,66%  
(выборы состоялись)

Курков Виктор Николаевич	76	7,52%
<b>Малков Николай Васильевич</b>	<b>797</b>	<b>78,83%</b>

Число голосов избирателей, поданных против всех зарегистрированных кандидатов	112	11,08%
---	-----	--------

**Муниципальное образование Сосновское**

Приняли участие в выборах: 49,31%  
(выборы состоялись)

Плотников Александр Иванович	106	7,38%
Попов Василий Васильевич	178	12,39%
<b>Романова Екатерина Александровна</b>	<b>642</b>	<b>44,68%</b>
Уварова Валентина Алексеевна	394	27,42%

Число голосов избирателей, поданных против всех зарегистрированных кандидатов	85	5,92%
---	----	-------

**Муниципальное образование Спасское**

Приняли участие в выборах: 38,35%  
(выборы состоялись)

<b>Соколов Владимир Александрович</b>	<b>842</b>	<b>87,62%</b>
Фефанов Владимир Александрович	35	3,64%
Шубин Владимир Иванович	15	1,56%

Число голосов избирателей, поданных против всех зарегистрированных кандидатов	51	5,31%
---	----	-------

**Муниципальное образование Старосельское**

Приняли участие в выборах: 51,05%  
(выборы состоялись)

<b>Иванов Владимир Сергеевич</b>	<b>294</b>	<b>75,58%</b>
Кормановский Николай Михайлович	58	14,91%

Число голосов избирателей, поданных против всех зарегистрированных кандидатов	33	8,48%
---	----	-------

**Муниципальное образование Федотовское**

Приняли участие в выборах: 23,78%  
(выборы состоялись)

Буховец Сергей Петрович	239	24,49%
<b>Матвеец Валерий Владимирович</b>	<b>313</b>	<b>32,07%</b>
Прищеп Вячеслав Владимирович	56	5,74%
Чижик Сергей Сергеевич	236	24,18%

Число голосов избирателей, поданных против всех зарегистрированных кандидатов	122	12,50%
---	-----	--------

**Вытегорский муниципальный район****Муниципальное образование Алмозерское**

Приняли участие в выборах: 55,67%  
(выборы состоялись)

<b>Брагина Елена Викторовна</b>	<b>262</b>	<b>62,09%</b>
Петушкова Инна Михайловна	126	29,86%

Число голосов избирателей, поданных против всех зарегистрированных кандидатов	23	5,45%
---	----	-------

**Муниципальное образование Анхимовское**

Приняли участие в выборах: 46,12%  
(выборы состоялись)

<b>Бесов Геннадий Валерьевич</b>	<b>279</b>	<b>46,42%</b>
Дятлова Людмила Петровна	234	38,94%
Полухина Людмила Ивановна	53	8,82%

Число голосов избирателей, поданных против всех зарегистрированных кандидатов	22	3,66%
---	----	-------

**Муниципальное образование Андомское**

Приняли участие в выборах: 40,75%  
(выборы состоялись)

<b>Величко Анатолий Артемович</b>	<b>368</b>	<b>56,79%</b>
Тулин Николай Валентинович	230	35,49%

Число голосов избирателей, поданных против всех зарегистрированных кандидатов	45	6,94%
---	----	-------

**Муниципальное образование Анненское**

Приняли участие в выборах: 30,24%  
(выборы состоялись)

Нестеров Виктор Викторович	88	12,75%
<b>Петров Юрий Федорович</b>	<b>502</b>	<b>72,75%</b>

Число голосов избирателей, поданных против всех зарегистрированных кандидатов	84	12,17%
---	----	--------

**Муниципальное образование города Вытегра**

Приняли участие в выборах: 24,74%  
(выборы состоялись)

Арбитман Александр Федорович	325	14,07%
<b>Крутцов Николай Павлович</b>	<b>859</b>	<b>37,19%</b>
Ломков Алексей Александрович	0	0,00%
Мехнецов Виктор Валентинович	43	1,86%
Степин Геннадий Иванович	83	3,59%
Черный Иван Иванович	754	32,64%

Число голосов избирателей, поданных против всех зарегистрированных кандидатов	187	8,10%
---	-----	-------



**Муниципальное образование Девятинское**Приняли участие в выборах: 30,99%  
(выборы состоялись)

Ильин Анатолий Дмитриевич	289	28,50%
<b>Никина Надежда Авенировна</b>	<b>499</b>	<b>49,21%</b>
Семичев Леонид Борисович	122	12,03%

Число голосов избирателей, поданных против всех зарегистрированных кандидатов	85	8,38%
---	----	-------

**Муниципальное образование Казаковское**Приняли участие в выборах: 51,69%  
(выборы состоялись)

Орехова Светлана Евгеньевна	63	27,39%
<b>Орлова Раиса Борисовна</b>	<b>144</b>	<b>62,61%</b>

Число голосов избирателей, поданных против всех зарегистрированных кандидатов	17	7,39%
---	----	-------

**Муниципальное образование Кемское**Приняли участие в выборах: 37,70%  
(выборы состоялись)

<b>Аристархова Лариса Витальевна</b>	<b>245</b>	<b>69,80%</b>
Проничева Алина Михайловна	68	19,37%

Число голосов избирателей, поданных против всех зарегистрированных кандидатов	33	9,40%
---	----	-------

**Муниципальное образование Коштугское**Приняли участие в выборах: 62,35%  
(выборы состоялись)

<b>Еремина Ольга Васильевна</b>	<b>73</b>	<b>47,40%</b>
Ташинова Галина Петровна	60	38,96%

Число голосов избирателей, поданных против всех зарегистрированных кандидатов	19	12,34%
---	----	--------

**Муниципальное образование Макачевское**Приняли участие в выборах: 74,89%  
(выборы состоялись)

<b>Гришина Галина Николаевна</b>	<b>88</b>	<b>52,69%</b>
Мартюгова Татьяна Сергеевна	71	42,51%

Число голосов избирателей, поданных против всех зарегистрированных кандидатов	4	2,40%
---	---	-------

**Муниципальное образование Мегорское**Приняли участие в выборах: 45,72%  
(выборы состоялись)

<b>Бабин Евгений Фёдорович</b>	<b>199</b>	<b>52,51%</b>
Селихова Татьяна Владимировна	154	40,63%

Число голосов избирателей, поданных против всех зарегистрированных кандидатов	23	6,07%
---	----	-------

**Муниципальное образование Оштинское**Приняли участие в выборах: 48,26%  
(выборы состоялись)

Маркова Надежда Александровна	77	12,09%
<b>Мишина Галина Ивановна</b>	<b>456</b>	<b>71,59%</b>
Савастьянова Ольга Львовна	25	3,92%

Число голосов избирателей, поданных против всех зарегистрированных кандидатов	61	9,58%
---	----	-------

**Муниципальное образование Саминское**Приняли участие в выборах: 61,89%  
(выборы состоялись)

<b>Павлова Ирина Николаевна</b>	<b>190</b>	<b>46,80%</b>
Старкова Вера Анатольевна	135	33,25%
Ширунова Татьяна Евгеньевна	24	5,91%

Число голосов избирателей, поданных против всех зарегистрированных кандидатов	44	10,84%
---	----	--------

**Муниципальное образование Семеновское**Приняли участие в выборах: 71,90%  
(выборы состоялись)

Якунин Николай Михайлович	12	13,79%
<b>Якунина Татьяна Федоровна</b>	<b>45</b>	<b>51,72%</b>

Число голосов избирателей, поданных против всех зарегистрированных кандидатов	30	34,48%
---	----	--------

**Муниципальное образование Тудозерское**Приняли участие в выборах: 53,19%  
(выборы состоялись)

<b>Вавилова Любовь Александровна</b>	<b>78</b>	<b>62,40%</b>
Шилова Ольга Васильевна	43	34,40%

Число голосов избирателей, поданных против всех зарегистрированных кандидатов	3	2,40%
---	---	-------

**Муниципальное образование Янишевское**Приняли участие в выборах: 50,00%  
(выборы состоялись)

Пашков Евгений Витальевич	16	7,80%
<b>Плотникова Раиса Николаевна</b>	<b>101</b>	<b>49,27%</b>
Утриванов Сергей Александрович	81	39,51%

Число голосов избирателей, поданных против всех зарегистрированных кандидатов	6	2,93%
---	---	-------

## Грязовецкий муниципальный район

### Муниципальное образование Вохтожское

Приняли участие в выборах: 29,57%  
(выборы состоялись)

Жиборкин Владимир Константинович	664	32,22%
<b>Ходулин Григорий Григорьевич</b>	<b>872</b>	<b>42,31%</b>

Число голосов избирателей, поданных против всех зарегистрированных кандидатов	494	23,97%
---	-----	--------

### Муниципальное образование Перцевское

Приняли участие в выборах: 28,46%  
(выборы состоялись)

<b>Зыкова Галина Рафаиловна</b>	<b>304</b>	<b>83,52%</b>
Лапина Надежда Васильевна	23	6,32%

Число голосов избирателей, поданных против всех зарегистрированных кандидатов	30	8,24%
---	----	-------

### Муниципальное образование Грязовецкое

Приняли участие в выборах: 21,22%  
(выборы состоялись)

Пескова Валентина Николаевна	436	16,72%
<b>Соболев Владимир Валерьянович</b>	<b>1705</b>	<b>65,38%</b>

Число голосов избирателей, поданных против всех зарегистрированных кандидатов	412	15,80%
---	-----	--------

### Муниципальное образование Плосковское

Приняли участие в выборах: 60,31%  
(выборы состоялись)

Богданов Николай Александрович	237	37,86%
Масалова Людмила Николаевна	22	3,51%
Овчинникова Любовь Васильевна	49	7,83%
<b>Паутова Наталья Константиновна</b>	<b>281</b>	<b>44,89%</b>

Число голосов избирателей, поданных против всех зарегистрированных кандидатов	23	3,67%
---	----	-------

### Муниципальное образование Каменское

Приняли участие в выборах: 47,49%  
(выборы состоялись)

<b>Краюхина Нина Николаевна</b>	<b>210</b>	<b>85,37%</b>
Лебедева Виктория Владимировна	14	5,69%

Число голосов избирателей, поданных против всех зарегистрированных кандидатов	12	4,88%
---	----	-------

### Муниципальное образование Ростилковское

Приняли участие в выборах: 36,53%  
(выборы состоялись)

<b>Смирнов Евгений Валентинович</b>	<b>200</b>	<b>40,40%</b>
Хомутова Елена Александровна	175	35,35%

Число голосов избирателей, поданных против всех зарегистрированных кандидатов	105	21,21%
---	-----	--------

### Муниципальное образование Комьянское

Приняли участие в выборах: 38,83%  
(выборы состоялись)

Белова Наталия Ливерьевна	179	26,60%
Дудин Сергей Лазаревич	76	11,29%
<b>Тяпугина Нина Евгеньевна</b>	<b>318</b>	<b>47,25%</b>

Число голосов избирателей, поданных против всех зарегистрированных кандидатов	86	12,78%
---	----	--------

### Муниципальное образование Сидоровское

Приняли участие в выборах: 60,41%  
(выборы состоялись)

<b>Муравин Александр Алексеевич</b>	<b>245</b>	<b>55,56%</b>
Шугаева Алефтина Ивановна	134	30,39%

Число голосов избирателей, поданных против всех зарегистрированных кандидатов	53	12,02%
---	----	--------

### Муниципальное образование Лежское

Приняли участие в выборах: 62,36%  
(выборы состоялись)

<b>Воронина Вера Анатольевна</b>	<b>401</b>	<b>57,37%</b>
Красулин Павел Васильевич	110	15,74%
Русанов Александр Григорьевич	143	20,46%

Число голосов избирателей, поданных против всех зарегистрированных кандидатов	36	5,15%
---	----	-------

### Муниципальное образование Фроловское

Приняли участие в выборах: 56,42%  
(выборы состоялись)

<b>Зеленева Зоя Васильевна</b>	<b>258</b>	<b>61,14%</b>
Комолова Татьяна Александровна	69	16,35%

Число голосов избирателей, поданных против всех зарегистрированных кандидатов	93	22,04%
---	----	--------

### Муниципальное образование Юровское

Приняли участие в выборах: 61,79%  
(выборы состоялись)

Мерзляков Владимир Сергеевич	375	25,44%
Тюрикова Антонина Викторовна	363	24,63%
<b>Федосова Нина Борисовна</b>	<b>614</b>	<b>41,66%</b>

Число голосов избирателей, поданных против всех зарегистрированных кандидатов	101	6,85%
---	-----	-------

### Каду́йский муниципальный район

#### Муниципальное образование Андроновское

Приняли участие в выборах: 81,22%  
(выборы состоялись)

<b>Переверзев Евгений Викторович</b>	<b>135</b>	<b>84,38%</b>
Туваева Светлана Геннадьевна	9	5,63%

Число голосов избирателей, поданных против всех зарегистрированных кандидатов	13	8,13%
---	----	-------

#### Муниципальное образование Мазское

Приняли участие в выборах: 84,68%  
(выборы состоялись)

<b>Кузнецова Тамара Николаевна</b>	<b>251</b>	<b>64,86%</b>
Суслова Людмила Николаевна	127	32,82%

Число голосов избирателей, поданных против всех зарегистрированных кандидатов	8	2,07%
---	---	-------

#### Муниципальное образование Барановское

Приняли участие в выборах: 67,52%  
(выборы состоялись)

<b>Крякова Альбина Анатольевна</b>	<b>127</b>	<b>44,10%</b>
Саутиев Магомет Даудович	36	12,50%
Шангин Евгений Михайлович	101	35,07%

Число голосов избирателей, поданных против всех зарегистрированных кандидатов	16	5,56%
---	----	-------

#### Муниципальное образование Никольское

Приняли участие в выборах: 69,16%  
(выборы состоялись)

Коротков Николай Васильевич	86	16,32%
<b>Соболева Людмила Федоровна</b>	<b>431</b>	<b>81,78%</b>

Число голосов избирателей, поданных против всех зарегистрированных кандидатов	7	1,33%
---	---	-------

#### Муниципальное образование Бойловское

Приняли участие в выборах: 77,56%  
(выборы состоялись)

Вепрев Валерий Петрович	17	5,35%
Екимовская Надежда Николаевна	104	32,70%
<b>Зуева Людмила Александровна</b>	<b>185</b>	<b>58,18%</b>

Число голосов избирателей, поданных против всех зарегистрированных кандидатов	2	0,63%
---	---	-------

#### Муниципальное образование поселок Каду́й

Приняли участие в выборах: 41,20%  
(выборы состоялись)

Дуничкин Евгений Иванович	120	3,15%
Кузнецова Зоя Георгиевна	764	20,03%
<b>Шевелев Николай Михайлович</b>	<b>2683</b>	<b>70,33%</b>

Число голосов избирателей, поданных против всех зарегистрированных кандидатов	206	5,40%
---	-----	-------

#### Муниципальное образование Великосельское

Приняли участие в выборах: 69,47%  
(выборы состоялись)

<b>Кудряшова Татьяна Борисовна</b>	<b>121</b>	<b>77,07%</b>
Шитова Вера Васильевна	30	19,11%

Число голосов избирателей, поданных против всех зарегистрированных кандидатов	6	3,82%
---	---	-------

#### Муниципальное образование поселок Хохлово

Приняли участие в выборах: 51,95%  
(выборы состоялись)

<b>Спирина Галина Федоровна</b>	<b>601</b>	<b>55,65%</b>
Цепелева Зинаида Ивановна	194	17,96%

Число голосов избирателей, поданных против всех зарегистрированных кандидатов	258	23,89%
---	-----	--------

### Муниципальное образование Рукавицкое

Приняли участие в выборах: 73,25%  
(выборы состоялись)

<b>Дектерева Ольга Александровна</b>	<b>209</b>	<b>68,75%</b>
Кузнецова Вера Васильевна	4	1,32%
Путилов Василий Алексеевич	81	26,64%
Число голосов избирателей, поданных против всех зарегистрированных кандидатов	8	2,63%

### Кирилловский муниципальный район

#### Муниципальное образование Алешинское

Приняли участие в выборах: 62,21%  
(выборы состоялись)

Кузнецова Лидия Александровна	220	37,54%
<b>Морозова Надежда Евгеньевна</b>	<b>287</b>	<b>48,98%</b>

Число голосов избирателей, поданных против всех зарегистрированных кандидатов	73	12,46%
---	----	--------

#### Муниципальное образование город Кириллов

Приняли участие в выборах: 26,29%  
(выборы состоялись)

Михеев Николай Павлович	87	4,93%
Панов Валентин Дмитриевич	217	12,31%
Семенов Александр Сергеевич	558	31,65%
<b>Усов Сергей Васильевич</b>	<b>781</b>	<b>44,30%</b>

Число голосов избирателей, поданных против всех зарегистрированных кандидатов	99	5,62%
---	----	-------

#### Муниципальное образование Горлицкое

Приняли участие в выборах: 59,72%  
(выборы состоялись)

Игнашев Павел Васильевич	18	6,04%
Кузнецова Ирина Николаевна	56	18,79%
<b>Лисенков Валерий Аркадьевич</b>	<b>159</b>	<b>53,36%</b>
Морозова Елена Николаевна	10	3,36%
Юлин Александр Владимирович	33	11,07%

Число голосов избирателей, поданных против всех зарегистрированных кандидатов	16	5,37%
---	----	-------

#### Муниципальное образование Коварзинское

Приняли участие в выборах: 71,85%  
(выборы состоялись)

Ганичев Петр Юрьевич	65	14,98%
Кузьмина Светлана Альбертовна	94	21,66%
<b>Утин Иван Николаевич</b>	<b>255</b>	<b>58,76%</b>

Число голосов избирателей, поданных против всех зарегистрированных кандидатов	16	3,69%
---	----	-------

#### Муниципальное образование Липовское

Приняли участие в выборах: 64,88%  
(выборы состоялись)

<b>Гайсин Рим Рифович</b>	<b>305</b>	<b>74,03%</b>
Михайлова Нина Валентиновна	76	18,45%

Число голосов избирателей, поданных против всех зарегистрированных кандидатов	28	6,80%
---	----	-------

#### Муниципальное образование Николоторжское

Приняли участие в выборах: 60,67%  
(выборы состоялись)

Горшков Николай Мануилович	254	28,00%
Иванчиков Геннадий Иванович	22	2,43%
<b>Куликова Галина Сергеевна</b>	<b>343</b>	<b>37,82%</b>
Пробичев Александр Николаевич	142	15,66%
Соколов Александр Иванович	91	10,03%

Число голосов избирателей, поданных против всех зарегистрированных кандидатов	40	4,41%
---	----	-------

#### Муниципальное образование Суховерховское

Приняли участие в выборах: 50,62%  
(выборы состоялись)

<b>Белова Вера Львовна</b>	<b>91</b>	<b>73,98%</b>
Ленькова Зинаида Мефодьевна	14	11,38%

Число голосов избирателей, поданных против всех зарегистрированных кандидатов	14	11,38%
---	----	--------

#### Муниципальное образование Талицкое

Приняли участие в выборах: 52,50%  
(выборы состоялись)

<b>Привалова Елена Викторовна</b>	<b>566</b>	<b>72,84%</b>
Рябинина Любовь Александровна	171	22,01%

Число голосов избирателей, поданных против всех зарегистрированных кандидатов	36	4,63%
---	----	-------

**Муниципальное образование Ферапонтовское**

Приняли участие в выборах: 62,60%  
(выборы состоялись)

Козлова Светлана Евгеньевна	141	30,65%
<b>Чесноков Вячеслав Владимирович</b>	<b>283</b>	<b>61,52%</b>
Число голосов избирателей, поданных против всех зарегистрированных кандидатов	23	5,00%

**Муниципальное образование Чарозерское**

Приняли участие в выборах: 63,93%  
(выборы состоялись)

Зиновьев Николай Павлович	110	22,09%
Калачёв Николай Григорьевич	91	18,27%
Магомедов Гаджикурбан Багамаевич	15	3,01%
<b>Петухова Надежда Николаевна</b>	<b>236</b>	<b>47,39%</b>
Число голосов избирателей, поданных против всех зарегистрированных кандидатов	36	7,23%

**Кичменгско-Городецкий муниципальный район****Муниципальное образование Верхнеуральское**

Приняли участие в выборах: 63,39%  
(выборы состоялись)

<b>Колосов Василий Иванович</b>	<b>364</b>	<b>78,45%</b>
Колосова Ирина Альбертовна	83	17,89%
Число голосов избирателей, поданных против всех зарегистрированных кандидатов	12	2,59%

**Муниципальное образование Кичменгское**

Приняли участие в выборах: 62,98%  
(выборы состоялись)

<b>Балуев Николай Аркадьевич</b>	<b>515</b>	<b>51,92%</b>
Глебова Лидия Павловна	448	45,16%
Число голосов избирателей, поданных против всех зарегистрированных кандидатов	18	1,81%

**Муниципальное образование Городецкое**

Приняли участие в выборах: 26,17%  
(выборы состоялись)

Коряковский Виталий Васильевич	192	12,21%
<b>Ордин Сергей Аркадьевич</b>	<b>1116</b>	<b>70,95%</b>
Петряшова Светлана Александровна	96	6,10%
Число голосов избирателей, поданных против всех зарегистрированных кандидатов	143	9,09%

**Муниципальное образование Куриловское**

Приняли участие в выборах: 58,69%  
(выборы состоялись)

<b>Глебов Сергей Иванович</b>	<b>218</b>	<b>71,71%</b>
Глебова Наталья Ардадьевна	64	21,05%
Число голосов избирателей, поданных против всех зарегистрированных кандидатов	16	5,26%

**Муниципальное образование Енангское**

Приняли участие в выборах: 54,92%  
(выборы состоялись)

<b>Кузнецов Валентин Алексеевич</b>	<b>708</b>	<b>81,85%</b>
Пудышев Леонид Васильевич	60	6,94%
Число голосов избирателей, поданных против всех зарегистрированных кандидатов	91	10,52%

**Муниципальное образование Погосское**

Приняли участие в выборах: 79,02%  
(выборы состоялись)

<b>Аксеновская Лидия Николаевна</b>	<b>189</b>	<b>55,75%</b>
Митенев Игорь Варсановьевич	67	19,76%
Петряшов Александр Иванович	67	19,76%
Число голосов избирателей, поданных против всех зарегистрированных кандидатов	15	4,42%

**Муниципальное образование Захаровское**

Приняли участие в выборах: 66,82%  
(выборы состоялись)

Дьякова Надежда Ивановна	48	11,29%
<b>Коряковская Галина Николаевна</b>	<b>335</b>	<b>78,82%</b>
Приходько Николай Петрович	33	7,76%
Число голосов избирателей, поданных против всех зарегистрированных кандидатов	5	1,18%

**Муниципальное образование Плосковское**

Приняли участие в выборах: 57,20%  
(выборы состоялись)

<b>Ботвин Владимир Николаевич</b>	<b>359</b>	<b>59,44%</b>
Мардуйев Виктор Владимирович	71	11,75%
Шумилов Василий Иванович	137	22,68%
Число голосов избирателей, поданных против всех зарегистрированных кандидатов	31	5,13%

**Муниципальное образование Саравское**

Приняли участие в выборах: 69,84%  
(выборы состоялись)

Аксенова Ангелина Дмитриевна	111	22,61%
<b>Пьянков Александр Иванович</b>	<b>327</b>	<b>66,60%</b>

Число голосов избирателей, поданных против всех зарегистрированных кандидатов	45	9,16%
---	----	-------

**Муниципальное образование Шонгское**

Приняли участие в выборах: 66,76%  
(выборы состоялись)

Карачева Надежда Михайловна	265	38,46%
<b>Падерина Светлана Геннадьевна</b>	<b>407</b>	<b>59,07%</b>

Число голосов избирателей, поданных против всех зарегистрированных кандидатов	4	0,58%
---	---	-------

**Муниципальное образование Трофимовское**

Приняли участие в выборах: 66,85%  
(выборы состоялись)

<b>Глебов Владимир Зосимович</b>	<b>181</b>	<b>75,42%</b>
Левинский Семен Романович	30	12,50%

Число голосов избирателей, поданных против всех зарегистрированных кандидатов	24	10,00%
---	----	--------

**Муниципальное образование Югское**

Приняли участие в выборах: 49,40%  
(выборы состоялись)

<b>Дурягин Тимофей Дмитриевич</b>	<b>174</b>	<b>38,16%</b>
Жаравин Михаил Васильевич	32	7,02%
Чешкова Марина Александровна	225	49,34%

Число голосов избирателей, поданных против всех зарегистрированных кандидатов	16	3,51%
---	----	-------

**Муниципальное образование Шестаковское**

Приняли участие в выборах: 68,28%  
(выборы состоялись)

<b>Анфалов Алексей Юрьевич</b>	<b>138</b>	<b>46,62%</b>
Кузнецов Вячеслав Николаевич	9	3,04%
Лесихина Татьяна Николаевна	20	6,76%
Морозов Владимир Иванович	17	5,74%
Протасова Фаина Анатольевна	104	35,14%

Число голосов избирателей, поданных против всех зарегистрированных кандидатов	5	1,69%
---	---	-------

**Междуреченский муниципальный район****Муниципальное образование Ботановское**

Приняли участие в выборах: 76,64%  
(выборы состоялись)

Колпакова Людмила Васильевна	57	16,86%
<b>Конкус Елена Юрьевна</b>	<b>253</b>	<b>74,85%</b>

Число голосов избирателей, поданных против всех зарегистрированных кандидатов	23	6,80%
---	----	-------

**Муниципальное образование Ноземское**

Приняли участие в выборах: 59,34%  
(выборы состоялись)

Пидперигора Любовь Александровна	110	43,82%
<b>Сигов Леонид Борисович</b>	<b>112</b>	<b>44,62%</b>

Число голосов избирателей, поданных против всех зарегистрированных кандидатов	25	9,96%
---	----	-------

**Муниципальное образование Враговское**

Приняли участие в выборах: 65,91%  
(выборы состоялись)

Ципилев Евгений Александрович	58	18,18%
<b>Шулелина Людмила Борисовна</b>	<b>242</b>	<b>75,86%</b>

Число голосов избирателей, поданных против всех зарегистрированных кандидатов	16	5,02%
---	----	-------

**Муниципальное образование Старосельское**

Приняли участие в выборах: 70,17%  
(выборы состоялись)

Галас Ольга Сергеевна	126	29,93%
<b>Чекулаева Ирина Викторовна</b>	<b>265</b>	<b>62,95%</b>

Число голосов избирателей, поданных против всех зарегистрированных кандидатов	24	5,70%
---	----	-------

**Муниципальное образование Сухонское**

Приняли участие в выборах: 43,81%  
(выборы состоялись)

<b>Екимовский Виталий Федорович</b>	<b>834</b>	<b>80,74%</b>
Орлов Николай Владимирович	21	2,03%
Савинов Николай Николаевич	98	9,49%

Число голосов избирателей, поданных против всех зарегистрированных кандидатов	60	5,81%
---	----	-------

**Муниципальное образование Туровецкое**

Приняли участие в выборах: 47,50%  
(выборы состоялись)

Дячук Татьяна Сергеевна	45	12,47%
<b>Чернобай Галина Александровна</b>	<b>202</b>	<b>55,96%</b>

Число голосов избирателей, поданных против всех зарегистрированных кандидатов	107	29,64%
---	-----	--------

**Муниципальное образование Хожаевское**

Приняли участие в выборах: 84,07%  
(выборы состоялись)

<b>Елина Светлана Валентиновна</b>	<b>109</b>	<b>57,37%</b>
Космачев Владимир Александрович	11	5,79%
Субботина Татьяна Николаевна	60	31,58%

Число голосов избирателей, поданных против всех зарегистрированных кандидатов	7	3,68%
---	---	-------

**Муниципальное образование Шейбухтовское**

Приняли участие в выборах: 77,37%  
(выборы состоялись)

Глибина Лия Николаевна	32	10,06%
<b>Пальникова Елена Павловна</b>	<b>277</b>	<b>87,11%</b>

Число голосов избирателей, поданных против всех зарегистрированных кандидатов	3	0,94%
---	---	-------

**Никольский муниципальный район****Муниципальное образование Аргуновское**

Приняли участие в выборах: 62,50%  
(выборы состоялись)

Обрядин Леонид Леонидович	16	2,41%
Рябечков Анатолий Вениаминович	117	17,59%
<b>Селяков Иван Константинович</b>	<b>500</b>	<b>75,19%</b>

Число голосов избирателей, поданных против всех зарегистрированных кандидатов	23	3,46%
---	----	-------

**Муниципальное образование Верхнекемское**

Приняли участие в выборах: 50,17%  
(выборы состоялись)

Белозерцев Станислав Степанович	134	22,60%
<b>Бороздин Владимир Александрович</b>	<b>232</b>	<b>39,12%</b>
Рыкованова Людмила Васильевна	31	5,23%

Число голосов избирателей, поданных против всех зарегистрированных кандидатов	180	30,35%
---	-----	--------

**Муниципальное образование Байдаровское**

Приняли участие в выборах: 58,70%  
(выборы состоялись)

Комаров Анатолий Александрович	99	22,40%
<b>Нестерова Галина Николаевна</b>	<b>273</b>	<b>61,76%</b>

Число голосов избирателей, поданных против всех зарегистрированных кандидатов	60	13,57%
---	----	--------

**Муниципальное образование Завражское**

Приняли участие в выборах: 58,28%  
(выборы состоялись)

Коноплев Николай Михайлович	51	6,33%
Меньшиков Василий Егорович	268	33,25%
Плотников Николай Алексеевич	70	8,68%
Плотникова Раиса Юрьевна	68	8,44%
<b>Чегодаева Галина Николаевна</b>	<b>322</b>	<b>39,95%</b>

Число голосов избирателей, поданных против всех зарегистрированных кандидатов	7	0,87%
---	---	-------

**Муниципальное образование Вахневское**

Приняли участие в выборах: 63,31%  
(выборы состоялись)

Ботвин Сергей Прокопьевич	70	11,97%
Бушманов Василий Анатольевич	40	6,84%
<b>Коробов Николай Иванович</b>	<b>459</b>	<b>78,46%</b>

Число голосов избирателей, поданных против всех зарегистрированных кандидатов	12	2,05%
---	----	-------

**Муниципальное образование Зеленцовское**

Приняли участие в выборах: 58,44%  
(выборы состоялись)

Городишенин Иван Матвеевич	96	26,16%
<b>Шилов Анатолий Андреевич</b>	<b>181</b>	<b>49,32%</b>

Число голосов избирателей, поданных против всех зарегистрированных кандидатов	85	23,16%
---	----	--------

**Муниципальное образование Краснополянское**

Приняли участие в выборах: 40,09%  
(выборы состоялись)

<b>Бавев Анатолий Александрович</b>	<b>358</b>	<b>38,00%</b>
Пшеничников Анатолий Михайлович	289	30,68%
Чегодаев Юрий Павлович	229	24,31%

Число голосов избирателей, поданных против всех зарегистрированных кандидатов	44	4,67%
---	----	-------

**Муниципальное образование Милофановское**

Приняли участие в выборах: 69,62%  
(выборы состоялись)

<b>Басалаев Аркадий Александрович</b>	<b>292</b>	<b>79,78%</b>
Медведева Анна Васильевна	66	18,03%

Число голосов избирателей, поданных против всех зарегистрированных кандидатов	5	1,37%
---	---	-------

**Муниципальное образование Нигинское**

Приняли участие в выборах: 59,75%  
(выборы состоялись)

<b>Коркин Александр Федорович</b>	<b>160</b>	<b>41,13%</b>
Подольский Иван Иванович	112	28,79%
Сверчков Николай Вениаминович	62	15,94%

Число голосов избирателей, поданных против всех зарегистрированных кандидатов	47	12,08%
---	----	--------

**Муниципальное образование Нижнекемское**

Приняли участие в выборах: 60,36%  
(выборы состоялись)

Пирогов Василий Дмитриевич	14	8,43%
<b>Труфанов Владимир Николаевич</b>	<b>102</b>	<b>61,45%</b>

Число голосов избирателей, поданных против всех зарегистрированных кандидатов	42	25,30%
---	----	--------

**Муниципальное образование Осиновское**

Приняли участие в выборах: 70,72%  
(выборы не состоялись)

Панов Юрий Александрович	114	24,84%
Пахолкова Галина Григорьевна	102	22,22%
Рыжков Леонид Николаевич	70	15,25%
Щукина Антонина Анатольевна	42	9,15%

Число голосов избирателей, поданных против всех зарегистрированных кандидатов	121	26,36%
---	-----	--------

**Муниципальное образование Пермасское**

Приняли участие в выборах: 66,53%  
(выборы состоялись)

Мишенев Анатолий Михайлович	142	28,34%
<b>Мишенев Леонид Михайлович</b>	<b>248</b>	<b>49,50%</b>
Сверчкова Павлина Павловна	70	13,97%

Число голосов избирателей, поданных против всех зарегистрированных кандидатов	24	4,79%
---	----	-------

**Муниципальное образование Полежаевское**

Приняли участие в выборах: 71,37%  
(выборы состоялись)

<b>Бревнова Анна Дмитриевна</b>	<b>150</b>	<b>45,59%</b>
Коркина Анна Григорьевна	136	41,34%

Число голосов избирателей, поданных против всех зарегистрированных кандидатов	31	9,42%
---	----	-------

**Муниципальное образование Теребаевское**

Приняли участие в выборах: 67,75%  
(выборы состоялись)

Гомзиков Владимир Борисович	108	20,00%
Кокин Василий Иванович	32	5,93%
<b>Подольская Антонина Николаевна</b>	<b>387</b>	<b>71,67%</b>

Число голосов избирателей, поданных против всех зарегистрированных кандидатов	5	0,93%
---	---	-------

**Муниципальное образование город Никольск**

Приняли участие в выборах: 30,23%  
(выборы состоялись)

Бороздин Анатолий Иванович	64	3,17%
Корепин Владимир Михайлович	716	35,50%
Пирогов Виталий Васильевич	164	8,13%
Рыжков Михаил Леонидович	186	9,22%
<b>Титова Светлана Николаевна</b>	<b>819</b>	<b>40,60%</b>

Число голосов избирателей, поданных против всех зарегистрированных кандидатов	38	1,88%
---	----	-------



## Нюксенский муниципальный район

### Муниципальное образование Бобровское

Приняли участие в выборах: 81,85%  
(выборы состоялись)

<b>Балагурова Ирина Васильевна</b>	<b>329</b>	<b>77,59%</b>
Дракунов Владимир Владимирович	34	8,02%

Число голосов избирателей, поданных против всех зарегистрированных кандидатов	58	13,68%
---	----	--------

### Муниципальное образование Брусенское

Приняли участие в выборах: 90,65%  
(выборы состоялись)

<b>Баженова Татьяна Ивановна</b>	<b>166</b>	<b>65,87%</b>
Крысанов Василий Николаевич	77	30,56%

Число голосов избирателей, поданных против всех зарегистрированных кандидатов	5	1,98%
---	---	-------

### Муниципальное образование Брусноволовское

Приняли участие в выборах: 80,23%  
(выборы состоялись)

Панева Марина Витальевна	55	26,07%
<b>Собанина Татьяна Михайловна</b>	<b>143</b>	<b>67,77%</b>

Число голосов избирателей, поданных против всех зарегистрированных кандидатов	9	4,27%
---	---	-------

### Муниципальное образование Востровское

Приняли участие в выборах: 72,53%  
(выборы состоялись)

<b>Мальцева Валентина Николаевна</b>	<b>328</b>	<b>61,19%</b>
Попов Александр Анатольевич	90	16,79%
Попова Галина Аркадьевна	91	16,98%

Число голосов избирателей, поданных против всех зарегистрированных кандидатов	20	3,73%
---	----	-------

### Муниципальное образование Городищенское

Приняли участие в выборах: 76,66%  
(выборы состоялись)

Уланова Нина Николаевна	297	23,63%
<b>Шушков Сергей Николаевич</b>	<b>920</b>	<b>73,19%</b>

Число голосов избирателей, поданных против всех зарегистрированных кандидатов	27	2,15%
---	----	-------

### Муниципальное образование Игмасское

Приняли участие в выборах: 71,86%  
(выборы состоялись)

Афанасьева Рита Васильевна	30	5,46%
<b>Демиденко Лидия Алексеевна</b>	<b>238</b>	<b>43,35%</b>
Козлова Оксана Александровна	22	4,01%
Куделин Иван Васильевич	71	12,93%
Маслов Александр Алексеевич	127	23,13%

Число голосов избирателей, поданных против всех зарегистрированных кандидатов	46	8,38%
---	----	-------

### Муниципальное образование Красавинское

Приняли участие в выборах: 86,98%  
(выборы состоялись)

<b>Пантюхин Федор Александрович</b>	<b>226</b>	<b>82,48%</b>
Юрова Мария Николаевна	32	11,68%

Число голосов избирателей, поданных против всех зарегистрированных кандидатов	14	5,11%
---	----	-------

### Муниципальное образование Нюксенское

Приняли участие в выборах: 52,29%  
(выборы состоялись)

Грицай Николай Алексеевич	279	13,25%
<b>Истомина Нина Ивановна</b>	<b>1400</b>	<b>66,51%</b>
Чежин Александр Иванович	224	10,64%

Число голосов избирателей, поданных против всех зарегистрированных кандидатов	172	8,17%
---	-----	-------

### Муниципальное образование Уфтюгское

Приняли участие в выборах: 83,16%  
(выборы состоялись)

Гиргинас Владимир Домасович	36	11,04%
<b>Короткая Лидия Александровна</b>	<b>244</b>	<b>74,85%</b>

Число голосов избирателей, поданных против всех зарегистрированных кандидатов	42	12,88%
---	----	--------

## Сокольский муниципальный район

### Муниципальное образование город Сокол

Приняли участие в выборах: 36,75%  
(выборы состоялись)

Бакал Сергей Владимирович	90	0,70%
<b>Герасимова Людмила Владимировна</b>	<b>5478</b>	<b>42,78%</b>
Карпенко Юрий Григорьевич	216	1,69%
Маслов Михаил Владимирович	86	0,67%
Никитюк Александр Петрович	155	1,21%
Першичев Олег Аркадьевич	3985	31,12%
Фатеева Светлана Николаевна	923	7,21%

Число голосов избирателей, поданных против всех зарегистрированных кандидатов	1621	12,66%
---	------	--------

### Муниципальное образование город Кадников

Приняли участие в выборах: 38,92%  
(выборы состоялись)

<b>Брызгалов Юрий Александрович</b>	<b>537</b>	<b>34,85%</b>
Ипатов Павел Борисович	130	8,44%
Перфильева Светлана Дмитриевна	431	27,97%
Трубакова Татьяна Александровна	285	18,49%

Число голосов избирателей, поданных против всех зарегистрированных кандидатов	135	8,76%
---	-----	-------

### Муниципальное образование Архангельское

Приняли участие в выборах: 57,50%  
(выборы не состоялись)

Бакурков Алексей Сергеевич	101	36,59%
Проничева Вера Сергеевна	33	11,96%

Число голосов избирателей, поданных против всех зарегистрированных кандидатов	134	48,55%
---	-----	--------

### Муниципальное образование Боровецкое

Приняли участие в выборах: 63,32%  
(выборы состоялись)

<b>Куклин Андрей Леонидович</b>	<b>229</b>	<b>54,14%</b>
Папурин Иван Николаевич	99	23,40%
Симанова Ирина Михайловна	78	18,44%

Число голосов избирателей, поданных против всех зарегистрированных кандидатов	15	3,55%
---	----	-------

### Муниципальное образование Биряковское

Приняли участие в выборах: 49,20%  
(выборы состоялись)

<b>Жданов Алексей Васильевич</b>	<b>324</b>	<b>88,28%</b>
Тараканов Сергей Васильевич	13	3,54%

Число голосов избирателей, поданных против всех зарегистрированных кандидатов	21	5,72%
---	----	-------

### Муниципальное образование Воробьевское

Приняли участие в выборах: 48,18%  
(выборы состоялись)

<b>Налимова Анна Валентиновна</b>	<b>301</b>	<b>73,24%</b>
Рябинина Наталья Юрьевна	51	12,41%

Число голосов избирателей, поданных против всех зарегистрированных кандидатов	51	12,41%
---	----	--------

### Муниципальное образование Двиницкое

Приняли участие в выборах: 62,48%  
(выборы не состоялись)

Проничева Александра Дмитриевна	85	20,83%
Стукалов Акиндин Иванович	58	14,22%

Число голосов избирателей, поданных против всех зарегистрированных кандидатов	256	62,75%
---	-----	--------

### Муниципальное образование Замошское

Приняли участие в выборах: 62,83%  
(выборы состоялись)

Молоданцева Лидия Анатольевна	67	35,08%
Мороз Василий Иванович	23	12,04%

<b>Староверов Александр Николаевич</b>	<b>89</b>	<b>46,60%</b>
--	-----------	---------------

Число голосов избирателей, поданных против всех зарегистрированных кандидатов	9	4,71%
---	---	-------

### Муниципальное образование Кокошиловское

Приняли участие в выборах: 71,58%  
(выборы состоялись)

<b>Андрюшина Анна Николаевна</b>	<b>135</b>	<b>66,50%</b>
Малюкова Надежда Юрьевна	64	31,53%

Число голосов избирателей, поданных против всех зарегистрированных кандидатов	4	1,97%
---	---	-------

**Муниципальное образование Нестеровское**

Приняли участие в выборах: 62,65%  
(выборы состоялись)

Братенкова Любовь Ивановна	9	4,33%
<b>Громова Ангелина Михайловна</b>	<b>185</b>	<b>88,94%</b>
Малышев Александр Николаевич	6	2,88%

Число голосов избирателей, поданных против всех зарегистрированных кандидатов	6	2,88%
---	---	-------

**Муниципальное образование Пригородное**

Приняли участие в выборах: 48,56%  
(выборы состоялись)

Завьялова Валентина Валентиновна	106	17,97%
Капитонова Фаина Александровна	131	22,20%
Рогулин Николай Васильевич	60	10,17%
<b>Севастьянов Леонид Леонидович</b>	<b>242</b>	<b>41,02%</b>

Число голосов избирателей, поданных против всех зарегистрированных кандидатов	38	6,44%
---	----	-------

**Муниципальное образование Пельшемское**

Приняли участие в выборах: 67,60%  
(выборы состоялись)

Каманов Николай Александрович	112	35,78%
<b>Корзников Михаил Геннадьевич</b>	<b>189</b>	<b>60,38%</b>

Число голосов избирателей, поданных против всех зарегистрированных кандидатов	10	3,19%
---	----	-------

**Муниципальное образование Чучковское**

Приняли участие в выборах: 56,86%  
(выборы состоялись)

<b>Мурина Зинаида Леонидовна</b>	<b>240</b>	<b>64,34%</b>
Смирнов Игорь Викторович	82	21,98%

Число голосов избирателей, поданных против всех зарегистрированных кандидатов	46	12,33%
---	----	--------

**Сямженский муниципальный район****Муниципальное образование Двиницкое**

Приняли участие в выборах: 71,94%  
(выборы состоялись)

Житкова Анна Васильевна	80	14,31%
<b>Загоскин Николай Николаевич</b>	<b>456</b>	<b>81,57%</b>

Число голосов избирателей, поданных против всех зарегистрированных кандидатов	18	3,22%
---	----	-------

**Муниципальное образование Ногинское**

Приняли участие в выборах: 57,07%  
(выборы состоялись)

Голубкова Антонина Владимировна	147	31,68%
<b>Копосов Олег Валентинович</b>	<b>309</b>	<b>66,59%</b>

Число голосов избирателей, поданных против всех зарегистрированных кандидатов	3	0,65%
---	---	-------

**Муниципальное образование Житьевское**

Приняли участие в выборах: 65,30%  
(выборы состоялись)

<b>Алексеев Александр Валентинович</b>	<b>312</b>	<b>67,68%</b>
Некрасова Нина Ивановна	128	27,77%

Число голосов избирателей, поданных против всех зарегистрированных кандидатов	19	4,12%
---	----	-------

**Муниципальное образование Раменское**

Приняли участие в выборах: 58,04%  
(выборы состоялись)

<b>Забродин Юрий Александрович</b>	<b>453</b>	<b>66,03%</b>
Капустина Татьяна Ивановна	187	27,26%

Число голосов избирателей, поданных против всех зарегистрированных кандидатов	38	5,54%
---	----	-------

**Муниципальное образование Коробицынское**

Приняли участие в выборах: 74,88%  
(выборы состоялись)

Макаров Павел Павлович	207	43,40%
<b>Недосекина Ольга Николаевна</b>	<b>238</b>	<b>49,90%</b>

Число голосов избирателей, поданных против всех зарегистрированных кандидатов	27	5,66%
---	----	-------

**Муниципальное образование Режское**

Приняли участие в выборах: 66,81%  
(выборы состоялись)

Вечеринин Павел Герасимович	96	30,77%
<b>Игнашева Надежда Владимировна</b>	<b>202</b>	<b>64,74%</b>

Число голосов избирателей, поданных против всех зарегистрированных кандидатов	10	3,21%
---	----	-------

**Муниципальное образование Сямженское**

Приняли участие в выборах: 40,43%  
(выборы состоялись)

Кремлев Владимир Николаевич	366	29,64%
<b>Малышев Николай Васильевич</b>	<b>650</b>	<b>52,63%</b>
Снятков Юрий Сергеевич	159	12,87%

Число голосов избирателей, поданных против всех зарегистрированных кандидатов	52	4,21%
---	----	-------

**Муниципальное образование Устьерецкое**

Приняли участие в выборах: 72,99%  
(выборы состоялись)

<b>Иванов Николай Николаевич</b>	<b>388</b>	<b>78,86%</b>
Коробкина Вера Александровна	80	16,26%

Число голосов избирателей, поданных против всех зарегистрированных кандидатов	17	3,46%
---	----	-------

**Тарногский муниципальный район****Муниципальное образование Верховское**

Приняли участие в выборах: 79,54%  
(выборы состоялись)

<b>Андреева Надежда Ивановна</b>	<b>446</b>	<b>72,17%</b>
Ламов Александр Авксентьевич	72	11,65%

Число голосов избирателей, поданных против всех зарегистрированных кандидатов	94	15,21%
---	----	--------

**Муниципальное образование Маркушевское**

Приняли участие в выборах: 76,66%  
(выборы состоялись)

Кочкина Валентина Васильевна	105	21,17%
<b>Сковородина Надежда Александровна</b>	<b>316</b>	<b>63,71%</b>

Число голосов избирателей, поданных против всех зарегистрированных кандидатов	65	13,10%
---	----	--------

**Муниципальное образование Заборское**

Приняли участие в выборах: 72,34%  
(выборы состоялись)

Кузнецова Ангелина Константиновна	165	19,12%
<b>Попов Александр Федорович</b>	<b>637</b>	<b>73,81%</b>

Число голосов избирателей, поданных против всех зарегистрированных кандидатов	34	3,94%
---	----	-------

**Муниципальное образование Озерецкое**

Приняли участие в выборах: 75,68%  
(выборы состоялись)

Зыков Александр Андреевич	102	30,63%
<b>Савинский Николай Дмитриевич</b>	<b>170</b>	<b>51,05%</b>

Число голосов избирателей, поданных против всех зарегистрированных кандидатов	50	15,02%
---	----	--------

**Муниципальное образование Илезское**

Приняли участие в выборах: 75,81%  
(выборы состоялись)

Мукменова Зинаида Николаевна	172	26,26%
<b>Попов Николай Михайлович</b>	<b>415</b>	<b>63,36%</b>

Число голосов избирателей, поданных против всех зарегистрированных кандидатов	55	8,40%
---	----	-------

**Муниципальное образование Спасское**

Приняли участие в выборах: 76,83%  
(выборы состоялись)

<b>Лихоманов Николай Васильевич</b>	<b>473</b>	<b>50,59%</b>
Чамель Александр Константинович	398	42,57%

Число голосов избирателей, поданных против всех зарегистрированных кандидатов	56	5,99%
---	----	-------

**Муниципальное образование Кокшеньгское**

Приняли участие в выборах: 83,27%  
(выборы состоялись)

<b>Карндашев Николай Алексеевич</b>	<b>180</b>	<b>78,60%</b>
Попов Александр Александрович	36	15,72%

Число голосов избирателей, поданных против всех зарегистрированных кандидатов	8	3,49%
---	---	-------

**Муниципальное образование Тарногское**

Приняли участие в выборах: 48,34%  
(выборы состоялись)

<b>Пристая Андрон Юрьевич</b>	<b>1296</b>	<b>51,14%</b>
Пудова Татьяна Андреевна	686	27,07%

Число голосов избирателей, поданных против всех зарегистрированных кандидатов	494	19,49%
---	-----	--------

**Муниципальное образование Шебеньгское**

Приняли участие в выборах: 73,35%  
(выборы состоялись)

<b>Буторина Нина Ивановна</b>	<b>218</b>	<b>54,64%</b>
Ведрова Татьяна Николаевна	126	31,58%
Число голосов избирателей, поданных против всех зарегистрированных кандидатов	52	13,03%

**Тотемский муниципальный район****Муниципальное образование Великодворское**

Приняли участие в выборах: 57,36%  
(выборы состоялись)

<b>Слободина Нина Васильевна</b>	<b>307</b>	<b>80,37%</b>
Спасская Ирина Александровна	32	8,38%
Число голосов избирателей, поданных против всех зарегистрированных кандидатов	27	7,07%

**Муниципальное образование Вожбальское**

Приняли участие в выборах: 54,82%  
(выборы состоялись)

Воропанов Валентин Николаевич	43	13,03%
<b>Соболева Нина Васильевна</b>	<b>260</b>	<b>78,79%</b>
Число голосов избирателей, поданных против всех зарегистрированных кандидатов	26	7,88%

**Муниципальное образование город Тотма**

Приняли участие в выборах: 28,01%  
(выборы состоялись)

Бубнов Николай Николаевич	236	10,36%
Галушкина Валентина Васильевна	737	32,35%
Лосев Василий Николаевич	40	1,76%
<b>Лысанов Николай Николаевич</b>	<b>929</b>	<b>40,78%</b>
Филиппов Станислав Александрович	104	4,57%
Число голосов избирателей, поданных против всех зарегистрированных кандидатов	201	8,82%

**Муниципальное образование Калининское**

Приняли участие в выборах: 56,95%  
(выборы состоялись)

<b>Басина Людмила Васильевна</b>	<b>386</b>	<b>57,78%</b>
Фуникова Валентина Алексеевна	70	10,48%
Фуникова Татьяна Ивановна	170	25,45%
Число голосов избирателей, поданных против всех зарегистрированных кандидатов	38	5,69%

**Муниципальное образование Медведовское**

Приняли участие в выборах: 63,85%  
(выборы состоялись)

<b>Воропанова Татьяна Александровна</b>	<b>465</b>	<b>64,85%</b>
Рудницкий Александр Романович	134	18,69%
Число голосов избирателей, поданных против всех зарегистрированных кандидатов	103	14,37%

**Муниципальное образование Мосеевское**

Приняли участие в выборах: 64,33%  
(выборы состоялись)

Гладковский Юрий Николаевич	57	11,92%
<b>Красавин Василий Анатольевич</b>	<b>298</b>	<b>62,34%</b>
Число голосов избирателей, поданных против всех зарегистрированных кандидатов	106	22,18%

**Муниципальное образование Погореловское**

Приняли участие в выборах: 46,27%  
(выборы состоялись)

<b>Зарубина Татьяна Васильевна</b>	<b>509</b>	<b>49,76%</b>
Мартюков Александр Анатольевич	429	41,94%
Число голосов избирателей, поданных против всех зарегистрированных кандидатов	74	7,23%

**Муниципальное образование Пятовское**

Приняли участие в выборах: 30,99%  
(выборы состоялись)

<b>Горчагов Вадим Валентинович</b>	<b>955</b>	<b>64,97%</b>
Шихов Александр Александрович	256	17,41%
Число голосов избирателей, поданных против всех зарегистрированных кандидатов	229	15,58%

**Муниципальное образование Толшменское**

Приняли участие в выборах: 56,19%  
(выборы состоялись)

Нечаев Владимир Александрович	82	7,60%
<b>Сивцев Владимир Александрович</b>	<b>927</b>	<b>85,91%</b>
Число голосов избирателей, поданных против всех зарегистрированных кандидатов	59	5,47%

## Усть-Кубинский муниципальный район

### Муниципальное образование Авксентьевское

Приняли участие в выборах: 66,35%  
(выборы состоялись)

<b>Воробьева Галина Павловна</b>	<b>60</b>	<b>42,86%</b>
Королев Николай Изосимович	55	39,29%

Число голосов избирателей, поданных против всех зарегистрированных кандидатов	24	17,14%
---	----	--------

### Муниципальное образование Митенское

Приняли участие в выборах: 66,79%  
(выборы состоялись)

<b>Малков Николай Константинович</b>	<b>122</b>	<b>66,67%</b>
Сорокина Валентина Михайловна	30	16,39%

Число голосов избирателей, поданных против всех зарегистрированных кандидатов	25	13,66%
---	----	--------

### Муниципальное образование Богородское

Приняли участие в выборах: 67,13%  
(выборы состоялись)

<b>Малышева Галина Павловна</b>	<b>180</b>	<b>62,50%</b>
Плешков Алексей Юрьевич	94	32,64%

Число голосов избирателей, поданных против всех зарегистрированных кандидатов	11	3,82%
---	----	-------

### Муниципальное образование Никольское

Приняли участие в выборах: 53,74%  
(выборы состоялись)

<b>Илимбаева Марина Евгеньевна</b>	<b>137</b>	<b>48,93%</b>
Неустроева Татьяна Германовна	108	38,57%

Число голосов избирателей, поданных против всех зарегистрированных кандидатов	28	10,00%
---	----	--------

### Муниципальное образование Верхнераменское

Приняли участие в выборах: 66,67%  
(выборы состоялись)

Ильина Надежда Леонидовна	8	7,84%
<b>Кукушкин Виталий Николаевич</b>	<b>83</b>	<b>81,37%</b>

Число голосов избирателей, поданных против всех зарегистрированных кандидатов	7	6,86%
---	---	-------

### Муниципальное образование Томашское

Приняли участие в выборах: 71,58%  
(выборы состоялись)

Агафонова Людмила Рафаиловна	62	30,39%
<b>Харичев Василий Сергеевич</b>	<b>118</b>	<b>57,84%</b>

Число голосов избирателей, поданных против всех зарегистрированных кандидатов	20	9,80%
---	----	-------

### Муниципальное образование Высоковское

Приняли участие в выборах: 57,68%  
(выборы состоялись)

Воробьев Игорь Николаевич	28	12,23%
<b>Муранов Александр Владимирович</b>	<b>103</b>	<b>44,98%</b>
Ухова Мария Федоровна	32	13,97%
Фомичев Сергей Валентинович	39	17,03%

Число голосов избирателей, поданных против всех зарегистрированных кандидатов	18	7,86%
---	----	-------

### Муниципальное образование Троицкое

Приняли участие в выборах: 62,87%  
(выборы состоялись)

<b>Исюмов Алексей Васильевич</b>	<b>269</b>	<b>55,35%</b>
Щипкова Валентина Владимировна	166	34,16%

Число голосов избирателей, поданных против всех зарегистрированных кандидатов	45	9,26%
---	----	-------

### Муниципальное образование Устьянское

Приняли участие в выборах: 47,42%  
(выборы состоялись)

<b>Калабашкина Елена Александровна</b>	<b>1200</b>	<b>72,64%</b>
Семенов Владимир Васильевич	270	16,34%
Фомичев Олег Романович	65	3,93%

Число голосов избирателей, поданных против всех зарегистрированных кандидатов	100	6,05%
---	-----	-------

### Муниципальное образование Филисовское

Приняли участие в выборах: 75,62%  
(выборы состоялись)

Волохова Нина Александровна	42	15,22%
<b>Куликов Сергей Юрьевич</b>	<b>152</b>	<b>55,07%</b>
Скворцов Николай Николаевич	66	23,91%

Число голосов избирателей, поданных против всех зарегистрированных кандидатов	11	3,99%
---	----	-------

### Устюженский муниципальный район

#### Муниципальное образование город Устюжна

Приняли участие в выборах: 23,08%  
(выборы состоялись)

Гобелко Иван Николаевич	266	15,73%
Мушкатеров Алексей Анатольевич	343	20,28%
<b>Попель Ирина Анатольевна</b>	<b>689</b>	<b>40,75%</b>

Число голосов избирателей, поданных против всех зарегистрированных кандидатов	355	20,99%
---	-----	--------

#### Муниципальное образование Лентьевское

Приняли участие в выборах: 66,90%  
(выборы состоялись)

Белоусова Ирина Александровна	25	6,65%
<b>Мельников Василий Александрович</b>	<b>180</b>	<b>47,87%</b>
Нефедов Сергей Анатольевич	141	37,50%

Число голосов избирателей, поданных против всех зарегистрированных кандидатов	28	7,45%
---	----	-------

#### Муниципальное образование Дубровское

Приняли участие в выборах: 67,99%  
(выборы состоялись)

Бондырев Василий Николаевич	20	9,71%
<b>Парфенова Татьяна Анатольевна</b>	<b>176</b>	<b>85,44%</b>

Число голосов избирателей, поданных против всех зарегистрированных кандидатов	4	1,94%
---	---	-------

#### Муниципальное образование Межженское

Приняли участие в выборах: 59,74%  
(выборы состоялись)

Гриценко Ольга Юрьевна	64	19,69%
<b>Комарова Татьяна Юрьевна</b>	<b>140</b>	<b>43,08%</b>
Коновалова Надежда Михайловна	13	4,00%
Садикова Любовь Анатольевна	76	23,38%

Число голосов избирателей, поданных против всех зарегистрированных кандидатов	23	7,08%
---	----	-------

#### Муниципальное образование поселок имени Желязова

Приняли участие в выборах: 51,70%  
(выборы состоялись)

Галичев Виталий Иванович	111	24,29%
<b>Казенкина Галина Геннадьевна</b>	<b>319</b>	<b>69,80%</b>

Число голосов избирателей, поданных против всех зарегистрированных кандидатов	16	3,50%
---	----	-------

#### Муниципальное образование Мережское

Приняли участие в выборах: 70,49%  
(выборы состоялись)

Сириченко Сергей Евгеньевич	19	14,73%
Суровицына Татьяна Сергеевна	20	15,50%
<b>Юрковецкая Татьяна Михайловна</b>	<b>78</b>	<b>60,47%</b>

Число голосов избирателей, поданных против всех зарегистрированных кандидатов	8	6,20%
---	---	-------

#### Муниципальное образование Залесское

Приняли участие в выборах: 72,89%  
(выборы состоялись)

Зайцев Валентин Викторович	90	18,60%
Петровых Лидия Алексеевна	38	7,85%
Торопов Евгений Викторович	72	14,88%
<b>Троханова Надежда Павловна</b>	<b>272</b>	<b>56,20%</b>

Число голосов избирателей, поданных против всех зарегистрированных кандидатов	7	1,45%
---	---	-------

#### Муниципальное образование Моденское

Приняли участие в выборах: 77,95%  
(выборы состоялись)

<b>Малушкова Татьяна Михайловна</b>	<b>204</b>	<b>50,62%</b>
Полянкович Надежда Николаевна	179	44,42%

Число голосов избирателей, поданных против всех зарегистрированных кандидатов	10	2,48%
---	----	-------

**Муниципальное образование Никифоровское**

Приняли участие в выборах: 65,83%  
(выборы состоялись)

<b>Гусева Нина Владимировна</b>	<b>209</b>	<b>60,93%</b>
Холмогорская Ирина Анатольевна	54	15,74%

Число голосов избирателей, поданных против всех зарегистрированных кандидатов	74	21,57%
---	----	--------

**Муниципальное образование Никольское**

Приняли участие в выборах: 56,30%  
(выборы состоялись)

Евдокимова Любовь Ивановна	58	16,86%
<b>Лесникова Антонина Михайловна</b>	<b>260</b>	<b>75,58%</b>

Число голосов избирателей, поданных против всех зарегистрированных кандидатов	20	5,81%
---	----	-------

**Муниципальное образование Перское**

Приняли участие в выборах: 64,31%  
(выборы состоялись)

<b>Данилова Людмила Николаевна</b>	<b>140</b>	<b>70,00%</b>
Корулина Ольга Владимировна	22	11,00%
Кузьмина Елена Владимировна	18	9,00%

Число голосов избирателей, поданных против всех зарегистрированных кандидатов	15	7,50%
---	----	-------

**Муниципальное образование Подольское**

Приняли участие в выборах: 74,12%  
(выборы состоялись)

<b>Вьюгина Светлана Александровна</b>	<b>262</b>	<b>83,17%</b>
Лобова Светлана Николаевна	46	14,60%

Число голосов избирателей, поданных против всех зарегистрированных кандидатов	4	1,27%
---	---	-------

**Муниципальное образование Сошневское**

Приняли участие в выборах: 57,52%  
(выборы состоялись)

<b>Богомолов Сергей Иванович</b>	<b>201</b>	<b>51,02%</b>
Караулова Людмила Константиновна	164	41,62%

Число голосов избирателей, поданных против всех зарегистрированных кандидатов	25	6,35%
---	----	-------

**Муниципальное образование Устюженское**

Приняли участие в выборах: 42,70%  
(выборы состоялись)

Баранов Владимир Николаевич	43	8,25%
Капралова Ольга Вячеславовна	2	0,38%
<b>Майорова Нина Александровна</b>	<b>402</b>	<b>77,16%</b>
Потапов Владимир Юрьевич	2	0,38%
Пуллинен Галина Николаевна	11	2,11%
Удальцов Сергей Васильевич	26	4,99%

Число голосов избирателей, поданных против всех зарегистрированных кандидатов	25	4,80%
---	----	-------

**Муниципальное образование Хрипелевское**

Приняли участие в выборах: 64,77%  
(выборы состоялись)

Лысцев Андрей Васильевич	74	29,60%
<b>Петрова Надежда Александровна</b>	<b>144</b>	<b>57,60%</b>

Число голосов избирателей, поданных против всех зарегистрированных кандидатов	32	12,80%
---	----	--------

**Харовский муниципальный район****Муниципальное образование Азлецкое**

Приняли участие в выборах: 72,41%  
(выборы состоялись)

Рябкова Людмила Витальевна	29	10,62%
Чистов Михаил Петрович	56	20,51%
<b>Щепеткина Галина Васильевна</b>	<b>130</b>	<b>47,62%</b>

Число голосов избирателей, поданных против всех зарегистрированных кандидатов	55	20,15%
---	----	--------

**Муниципальное образование Ильинское**

Приняли участие в выборах: 70,47%  
(выборы состоялись)

Сирикова Елена Владимировна	15	5,93%
<b>Шадрунова Валентина Александровна</b>	<b>225</b>	<b>88,93%</b>

Число голосов избирателей, поданных против всех зарегистрированных кандидатов	7	2,77%
---	---	-------



**Муниципальное образование Кубенское**

Приняли участие в выборах: 63,01%  
(выборы состоялись)

<b>Басков Евгений Иванович</b>	<b>213</b>	<b>52,99%</b>
Проворов Василий Иванович	149	37,06%
Число голосов избирателей, поданных против всех зарегистрированных кандидатов	37	9,20%

**Муниципальное образование Кумзерское**

Приняли участие в выборах: 74,86%  
(выборы состоялись)

Милютина Лариса Юрьевна	106	38,69%
<b>Соколова Ольга Владимировна</b>	<b>138</b>	<b>50,36%</b>
Число голосов избирателей, поданных против всех зарегистрированных кандидатов	28	10,22%

**Муниципальное образование Михайловское**

Приняли участие в выборах: 72,22%  
(выборы состоялись)

<b>Красавина Валентина Николаевна</b>	<b>89</b>	<b>42,79%</b>
Кучкина Нина Николаевна	57	27,40%
Морозов Василий Павлович	46	22,12%
Число голосов избирателей, поданных против всех зарегистрированных кандидатов	10	4,81%

**Муниципальное образование Разинское**

Приняли участие в выборах: 65,35%  
(выборы состоялись)

Казакова Любовь Николаевна	70	21,21%
<b>Коковкин Юрий Сергеевич</b>	<b>247</b>	<b>74,85%</b>
Пенский Леонид Сергеевич	8	2,42%
Число голосов избирателей, поданных против всех зарегистрированных кандидатов	3	0,91%

**Муниципальное образование Семигороднее**

Приняли участие в выборах: 40,16%  
(выборы состоялись)

Устинов Анатолий Васильевич	96	14,26%
<b>Федотовская Ольга Михайловна</b>	<b>324</b>	<b>48,14%</b>
Хрястунов Павел Германович	204	30,31%
Число голосов избирателей, поданных против всех зарегистрированных кандидатов	32	4,75%

**Муниципальное образование Слободское**

Приняли участие в выборах: 71,36%  
(выборы состоялись)

Клюшин Александр Николаевич	55	19,03%
<b>Лебедева Галина Николаевна</b>	<b>214</b>	<b>74,05%</b>
Число голосов избирателей, поданных против всех зарегистрированных кандидатов	17	5,88%

**Муниципальное образование Харовское**

Приняли участие в выборах: 54,97%  
(выборы состоялись)

<b>Беляева Валентина Сергеевна</b>	<b>424</b>	<b>85,14%</b>
Смирнова Мария Евгеньевна	38	7,63%
Число голосов избирателей, поданных против всех зарегистрированных кандидатов	26	5,22%

**Муниципальное образование Шапшинское**

Приняли участие в выборах: 78,94%  
(выборы состоялись)

Бывший Владимир Владимирович	88	25,81%
<b>Тараканова Нина Никодимовна</b>	<b>244</b>	<b>71,55%</b>
Число голосов избирателей, поданных против всех зарегистрированных кандидатов	8	2,35%

**Муниципальное образование Шевницкое**

Приняли участие в выборах: 68,69%  
(выборы состоялись)

Лаврентьев Сергей Руфович	85	41,67%
<b>Малков Виктор Сергеевич</b>	<b>109</b>	<b>53,43%</b>
Число голосов избирателей, поданных против всех зарегистрированных кандидатов	7	3,43%

**Муниципальное образование город Харовск**

Приняли участие в выборах: 36,75%  
(выборы состоялись)

<b>Басков Николай Иванович</b>	<b>1915</b>	<b>56,34%</b>
Волков Валентин Александрович	1055	31,04%
Портнов Леонид Семенович	305	8,97%
Черемный Дмитрий Валерьевич	7	0,21%
Число голосов избирателей, поданных против всех зарегистрированных кандидатов	81	2,38%

## Чагодощенский муниципальный район

### Муниципальное образование Белокрестское

Приняли участие в выборах: 59,06%  
(выборы состоялись)

Грознова Ира Анатольевна	29	8,55%
<b>Громов Николай Николаевич</b>	<b>282</b>	<b>83,19%</b>
Савенков Анатолий Геннадьевич	15	4,42%

Число голосов избирателей, поданных против всех зарегистрированных кандидатов	4	1,18%
---	---	-------

### Муниципальное образование Борисовское

Приняли участие в выборах: 62,87%  
(выборы состоялись)

Беляков Николай Егорович	41	16,14%
<b>Демидов Павел Николаевич</b>	<b>182</b>	<b>71,65%</b>

Число голосов избирателей, поданных против всех зарегистрированных кандидатов	28	11,02%
---	----	--------

### Муниципальное образование Избоицское

Приняли участие в выборах: 78,59%  
(выборы состоялись)

<b>Виноградов Анатолий Егорович</b>	<b>163</b>	<b>63,42%</b>
Егоров Валерий Васильевич	17	6,61%
Сташинов Владимир Анатольевич	52	20,23%

Число голосов избирателей, поданных против всех зарегистрированных кандидатов	14	5,45%
---	----	-------

### Муниципальное образование Лукинское

Приняли участие в выборах: 69,17%  
(выборы состоялись)

<b>Соколова Любовь Сергеевна</b>	<b>191</b>	<b>74,03%</b>
Чубаров Александр Михайлович	37	14,34%

Число голосов избирателей, поданных против всех зарегистрированных кандидатов	25	9,69%
---	----	-------

### Муниципальное образование Мегринское

Приняли участие в выборах: 65,32%  
(выборы состоялись)

<b>Митусова Вера Григорьевна</b>	<b>122</b>	<b>53,98%</b>
Пенькова Александра Леонидовна	61	26,99%
Шарашов Сергей Алексеевич	21	9,29%

Число голосов избирателей, поданных против всех зарегистрированных кандидатов	13	5,75%
---	----	-------

### Муниципальное образование Первомайское

Приняли участие в выборах: 59,65%  
(выборы состоялись)

<b>Петров Сергей Анатольевич</b>	<b>351</b>	<b>64,52%</b>
Ремнев Сергей Федорович	133	24,45%

Число голосов избирателей, поданных против всех зарегистрированных кандидатов	46	8,46%
---	----	-------

### Муниципальное образование Покровское

Приняли участие в выборах: 58,72%  
(выборы состоялись)

<b>Кузнецова Галина Валерьевна</b>	<b>182</b>	<b>65,94%</b>
Шумкова Татьяна Михайловна	84	30,43%

Число голосов избирателей, поданных против всех зарегистрированных кандидатов	7	2,54%
---	---	-------

### Муниципальное образование поселок Чагода

Приняли участие в выборах: 29,09%  
(выборы состоялись)

Леонтьев Владимир Яковлевич	246	14,59%
<b>Шустова Наталья Алексеевна</b>	<b>981</b>	<b>58,19%</b>

Число голосов избирателей, поданных против всех зарегистрированных кандидатов	387	22,95%
---	-----	--------

### Муниципальное образование поселок Сазоново

Приняли участие в выборах: 35,92%  
(выборы состоялись)

Кириллов Виктор Николаевич	33	3,64%
Любомирский Сергей Игоревич	158	17,44%
<b>Папиров Дмитрий Анатольевич</b>	<b>610</b>	<b>67,33%</b>

Число голосов избирателей, поданных против всех зарегистрированных кандидатов	81	8,94%
---	----	-------

## Череповецкий муниципальный район

### Муниципальное образование Абакановское

Приняли участие в выборах: 39,25%  
(выборы состоялись)

Баева Надежда Александровна	58	7,71%
<b>Курашова Ирина Алексеевна</b>	<b>371</b>	<b>49,34%</b>
Микшин Александр Анатольевич	74	9,84%
Цикин Александр Александрович	205	27,26%

Число голосов избирателей, поданных против всех зарегистрированных кандидатов	27	3,59%
---	----	-------

### Муниципальное образование Воскресенское

Приняли участие в выборах: 50,12%  
(выборы состоялись)

<b>Теслович Галина Максимовна</b>	<b>425</b>	<b>69,56%</b>
Тихомирова Татьяна Николаевна	123	20,13%

Число голосов избирателей, поданных против всех зарегистрированных кандидатов	51	8,35%
---	----	-------

### Муниципальное образование Дмитриевское

Приняли участие в выборах: 77,98%  
(выборы состоялись)

<b>Казаданова Анна Васильевна</b>	<b>143</b>	<b>54,58%</b>
Махова Марина Николаевна	93	35,50%
Спиричева Татьяна Петровна	8	3,05%

Число голосов избирателей, поданных против всех зарегистрированных кандидатов	16	6,11%
---	----	-------

### Муниципальное образование Домозеровское

Приняли участие в выборах: 48,17%  
(выборы состоялись)

<b>Ковтунович Любовь Тимофеевна</b>	<b>356</b>	<b>64,49%</b>
Панин Виктор Александрович	56	10,14%
Форманюк Валентина Александровна	83	15,04%

Число голосов избирателей, поданных против всех зарегистрированных кандидатов	49	8,88%
---	----	-------

### Муниципальное образование Ивановское

Приняли участие в выборах: 63,48%  
(выборы состоялись)

Иванова Лидия Николаевна	122	47,10%
<b>Полухатов Иван Михайлович</b>	<b>128</b>	<b>49,42%</b>

Число голосов избирателей, поданных против всех зарегистрированных кандидатов	0	0,00%
---	---	-------

### Муниципальное образование Ирдоматское

Приняли участие в выборах: 51,69%  
(выборы состоялись)

Кузнецов Василий Николаевич	203	30,80%
Кулигин Валерий Анатольевич	22	3,34%
<b>Нилов Юрий Авенирович</b>	<b>319</b>	<b>48,41%</b>
Решетов Александр Васильевич	70	10,62%

Число голосов избирателей, поданных против всех зарегистрированных кандидатов	28	4,25%
---	----	-------

### Муниципальное образование Климовское

Приняли участие в выборах: 41,06%  
(выборы состоялись)

<b>Бабарыкина Елена Геннадьевна</b>	<b>803</b>	<b>91,98%</b>
Семенов Геннадий Михайлович	23	2,63%
Шарова Оксана Яковлевна	23	2,63%

Число голосов избирателей, поданных против всех зарегистрированных кандидатов	17	1,95%
---	----	-------

### Муниципальное образование Коротовское

Приняли участие в выборах: 52,84%  
(выборы состоялись)

Вьюгина Татьяна Васильевна	108	12,77%
Муравьев Валентин Иосифович	271	32,03%
Силичев Александр Владимирович	85	10,05%
<b>Ястребов Анатолий Александрович</b>	<b>309</b>	<b>36,52%</b>

Число голосов избирателей, поданных против всех зарегистрированных кандидатов	57	6,74%
---	----	-------

### Муниципальное образование Малечкинское

Приняли участие в выборах: 42,36%  
(выборы состоялись)

Белякова Наталья Владимировна	5	0,62%
Иванова Валентина Николаевна	267	33,21%
<b>Тиханова Нина Николаевна</b>	<b>484</b>	<b>60,20%</b>

Число голосов избирателей, поданных против всех зарегистрированных кандидатов	28	3,48%
---	----	-------

### Муниципальное образование Мусорское

Приняли участие в выборах: 60,98%  
(выборы состоялись)

Вихарева Людмила Николаевна	149	31,37%
<b>Головин Николай Иванович</b>	<b>161</b>	<b>33,89%</b>
Румянцева Татьяна Владимировна	156	32,84%

Число голосов избирателей, поданных против всех зарегистрированных кандидатов	4	0,84%
---	---	-------

**Муниципальное образование Мяксинское**

Приняли участие в выборах: 46,69%  
(выборы состоялись)

Бочко Екатерина Павловна	39	7,69%
<b>Воронова Нинель Николаевна</b>	<b>447</b>	<b>88,17%</b>

Число голосов избирателей, поданных против всех зарегистрированных кандидатов	14	2,76%
---	----	-------

**Муниципальное образование Нелазское**

Приняли участие в выборах: 39,26%  
(выборы состоялись)

Менькин Анатолий Николаевич	21	3,28%
<b>Пирогов Иван Петрович</b>	<b>544</b>	<b>85,00%</b>
Серов Владимир Анатольевич	34	5,31%

Число голосов избирателей, поданных против всех зарегистрированных кандидатов	26	4,06%
---	----	-------

**Муниципальное образование Николо-Раменское**

Приняли участие в выборах: 70,60%  
(выборы состоялись)

<b>Ганина Наталья Николаевна</b>	<b>349</b>	<b>89,72%</b>
Темников Александр Иванович	13	3,34%

Число голосов избирателей, поданных против всех зарегистрированных кандидатов	22	5,66%
---	----	-------

**Муниципальное образование Судское**

Приняли участие в выборах: 39,93%  
(выборы состоялись)

<b>Афанасов Виталий Михайлович</b>	<b>763</b>	<b>38,59%</b>
Дроздова Галина Николаевна	62	3,14%
Замятин Александр Станиславович	330	16,69%
Попова Татьяна Алексеевна	113	5,72%
Приходько Надежда Алексеевна	66	3,34%
Спиридонова Елена Геннадьевна	294	14,87%
Спиричев Михаил Вильевич	134	6,78%
Тягин Виктор Александрович	66	3,34%

Число голосов избирателей, поданных против всех зарегистрированных кандидатов	93	4,70%
---	----	-------

**Муниципальное образование Сурковское**

Приняли участие в выборах: 61,97%  
(выборы состоялись)

<b>Веролайн Виктор Алексеевич</b>	<b>370</b>	<b>62,71%</b>
Сухарев Игорь Борисович	73	12,37%

Число голосов избирателей, поданных против всех зарегистрированных кандидатов	126	21,36%
---	-----	--------

**Муниципальное образование Тоншаловское**

Приняли участие в выборах: 21,89%  
(выборы состоялись)

Емельянов Евгений Григорьевич	145	15,76%
Зубилов Виктор Александрович	66	7,17%
<b>Котов Николай Федорович</b>	<b>361</b>	<b>39,24%</b>
Петрова Нина Ивановна	215	23,37%

Число голосов избирателей, поданных против всех зарегистрированных кандидатов	117	12,72%
---	-----	--------

**Муниципальное образование Шалимовское**

Приняли участие в выборах: 72,66%  
(выборы состоялись)

Беляев Василий Владимирович	19	4,90%
Смирнова Галина Михайловна	64	16,49%
<b>Суслова Тамара Викторовна</b>	<b>296</b>	<b>76,29%</b>

Число голосов избирателей, поданных против всех зарегистрированных кандидатов	4	1,03%
---	---	-------

**Муниципальное образование Щетинское**

Приняли участие в выборах: 58,43%  
(выборы состоялись)

<b>Кондратьева Наталья Алексеевна</b>	<b>334</b>	<b>77,14%</b>
Соколова Мария Адольфовна	80	18,48%

Число голосов избирателей, поданных против всех зарегистрированных кандидатов	16	3,70%
---	----	-------

**Муниципальное образование Ягановское**

Приняли участие в выборах: 60,12%  
(выборы состоялись)

Селиверстов Виталий Николаевич	13	2,61%
<b>Смирнова Нина Андреевна</b>	<b>351</b>	<b>70,34%</b>
Суеткина Нина Степановна	101	20,24%

Число голосов избирателей, поданных против всех зарегистрированных кандидатов	23	4,61%
---	----	-------

**Муниципальное образование Ягницкое**

Приняли участие в выборах: 71,43%  
(выборы состоялись)

Скоморохов Алексей Васильевич	57	8,91%
Сухарев Валентин Николаевич	29	4,53%
<b>Сухарева Ольга Владимировна</b>	<b>520</b>	<b>81,25%</b>

Число голосов избирателей, поданных против всех зарегистрированных кандидатов	29	4,53%
---	----	-------

### Муниципальное образование Яргомжское

Приняли участие в выборах: 30,71%  
(выборы состоялись)

<b>Гущина Ольга Вячеславовна</b>	<b>234</b>	<b>40,77%</b>
Дрочнева Галина Александровна	207	36,06%
Число голосов избирателей, поданных против всех зарегистрированных кандидатов	112	19,51%

### Шекснинский муниципальный район

#### Муниципальное образование Домшинское

Приняли участие в выборах: 74,16%  
(выборы состоялись)

Нилов Юрий Юрьевич	176	34,65%
<b>Чистякова Татьяна Васильевна</b>	<b>287</b>	<b>56,50%</b>
Число голосов избирателей, поданных против всех зарегистрированных кандидатов	37	7,28%

#### Муниципальное образование Камешниковское

Приняли участие в выборах: 75,77%  
(выборы не состоялись)

Смирнов Андрей Александрович	10	6,80%
Трапатанова Надежда Александровна	65	44,22%
Число голосов избирателей, поданных против всех зарегистрированных кандидатов	68	46,26%

#### Муниципальное образование Еремеевское

Приняли участие в выборах: 78,49%  
(выборы состоялись)

<b>Веселова Ирина Вениаминовна</b>	<b>147</b>	<b>50,34%</b>
Козлов Александр Федорович	129	44,18%
Число голосов избирателей, поданных против всех зарегистрированных кандидатов	14	4,79%

#### Муниципальное образование Любомировское

Приняли участие в выборах: 58,30%  
(выборы состоялись)

<b>Иванов Сергей Евгеньевич</b>	<b>216</b>	<b>78,83%</b>
Пятунина Валентина Александровна	48	17,52%
Число голосов избирателей, поданных против всех зарегистрированных кандидатов	8	2,92%

#### Муниципальное образование Ершовское

Приняли участие в выборах: 69,16%  
(выборы состоялись)

<b>Андропова Вера Вячеславовна</b>	<b>199</b>	<b>65,25%</b>
Камулин Алексей Владимирович	96	31,48%
Смирнова Марина Николаевна	5	1,64%
Число голосов избирателей, поданных против всех зарегистрированных кандидатов	1	0,33%

#### Муниципальное образование Никольское

Приняли участие в выборах: 43,25%  
(выборы состоялись)

Веселова Надежда Владимировна	37	11,78%
Гусев Владимир Витальевич	108	34,39%
<b>Коркин Петр Федорович</b>	<b>153</b>	<b>48,73%</b>
Число голосов избирателей, поданных против всех зарегистрированных кандидатов	13	4,14%

#### Муниципальное образование Железнодорожное

Приняли участие в выборах: 62,58%  
(выборы состоялись)

Волкова Ирина Константиновна	41	10,43%
<b>Неробов Юрий Васильевич</b>	<b>307</b>	<b>78,12%</b>
Питчак Николай Васильевич	22	5,60%
Ширкунов Анатолий Анатольевич	12	3,05%
Число голосов избирателей, поданных против всех зарегистрированных кандидатов	8	2,04%

#### Муниципальное образование Нифантовское

Приняли участие в выборах: 30,28%  
(выборы состоялись)

Бушковская Наталья Юрьевна	60	8,98%
<b>Поросенков Павел Павлович</b>	<b>392</b>	<b>58,68%</b>
Потехин Валерий Васильевич	31	4,64%
Чистяков Сергей Александрович	161	24,10%
Число голосов избирателей, поданных против всех зарегистрированных кандидатов	18	2,69%

**Муниципальное образование поселок Шексна**

Приняли участие в выборах: 27,73%  
(выборы состоялись)

Серов Владимир Ариевич	1064	29,80%
<b>Широков Александр Измайллович</b>	<b>2061</b>	<b>57,71%</b>

Число голосов избирателей, поданных против всех зарегистрированных кандидатов	379	10,61%
---	-----	--------

**Муниципальное образование Чаромское**

Приняли участие в выборах: 44,06%  
(выборы состоялись)

Мальшева Елена Борисовна	37	13,12%
<b>Фомичев Юрий Александрович</b>	<b>203</b>	<b>71,99%</b>

Число голосов избирателей, поданных против всех зарегистрированных кандидатов	38	13,48%
---	----	--------

**Муниципальное образование Раменское**

Приняли участие в выборах: 60,48%  
(выборы состоялись)

<b>Смирнова Вера Валентиновна</b>	<b>89</b>	<b>88,12%</b>
Тушина Алефтина Александровна	1	0,99%

Число голосов избирателей, поданных против всех зарегистрированных кандидатов	10	9,90%
---	----	-------

**Муниципальное образование Чебсарское**

Приняли участие в выборах: 30,92%  
(выборы состоялись)

Кругликов Сергей Петрович	53	11,23%
<b>Носков Николай Георгиевич</b>	<b>383</b>	<b>81,14%</b>

Число голосов избирателей, поданных против всех зарегистрированных кандидатов	31	6,57%
---	----	-------

**Муниципальное образование Сиземское**

Приняли участие в выборах: 54,87%  
(выборы состоялись)

Волкова Маргарита Сергеевна	56	20,29%
<b>Зелинский Павел Эдуардович</b>	<b>202</b>	<b>73,19%</b>

Число голосов избирателей, поданных против всех зарегистрированных кандидатов	12	4,35%
---	----	-------

**Муниципальное образование Чуровское**

Приняли участие в выборах: 52,18%  
(выборы состоялись)

<b>Курочкина Валентина Григорьевна</b>	<b>685</b>	<b>88,05%</b>
Сухопарова Татьяна Николаевна	57	7,33%

Число голосов избирателей, поданных против всех зарегистрированных кандидатов	28	3,60%
---	----	-------

**Муниципальное образование Угольское**

Приняли участие в выборах: 57,51%  
(выборы состоялись)

Дружинина Елена Александровна	86	38,74%
Морозова Нина Евгеньевна	12	5,41%
<b>Смирнов Геннадий Андреевич</b>	<b>118</b>	<b>53,15%</b>

Число голосов избирателей, поданных против всех зарегистрированных кандидатов	4	1,80%
---	---	-------

**Муниципальное образование Юроченское**

Приняли участие в выборах: 71,33%  
(выборы состоялись)

Воробьева Нина Ивановна	38	19,10%
Смылова Светлана Валерьевна	29	14,57%
<b>Храпов Николай Евгеньевич</b>	<b>129</b>	<b>64,82%</b>

Число голосов избирателей, поданных против всех зарегистрированных кандидатов	3	1,51%
---	---	-------

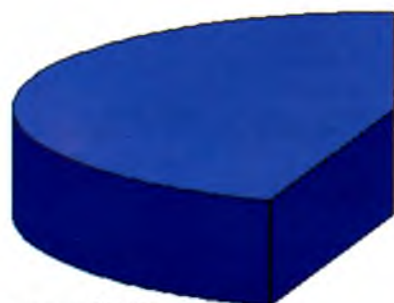
**Муниципальное образование Фоминское**

Приняли участие в выборах: 65,26%  
(выборы состоялись)


Воробьев Сергей Михайлович	39	19,40%
<b>Ефимова Нина Васильевна</b>	<b>157</b>	<b>78,11%</b>

Число голосов избирателей, поданных против всех зарегистрированных кандидатов	3	1,49%
---	---	-------

## Статистические данные по составу избранных глав муниципальных образований

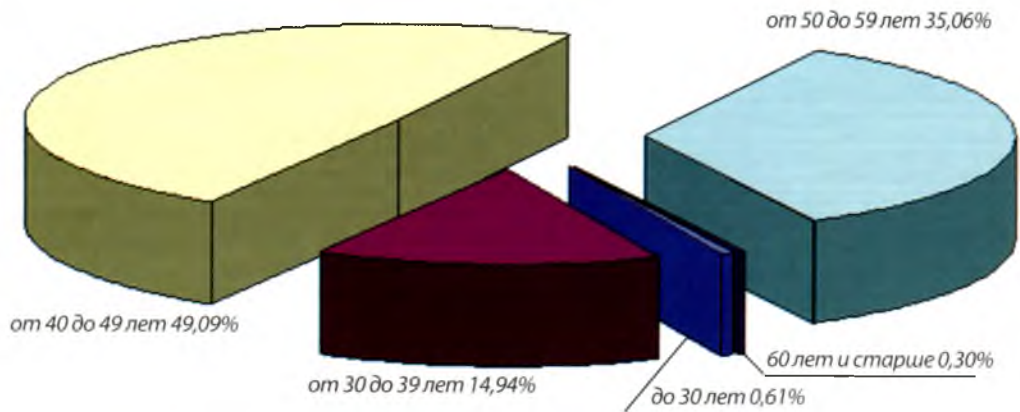


мужчин 44,82%



женщин 55,18%

*Распределение мужчин и женщин среди избранных глав поселений*



от 40 до 49 лет 49,09%

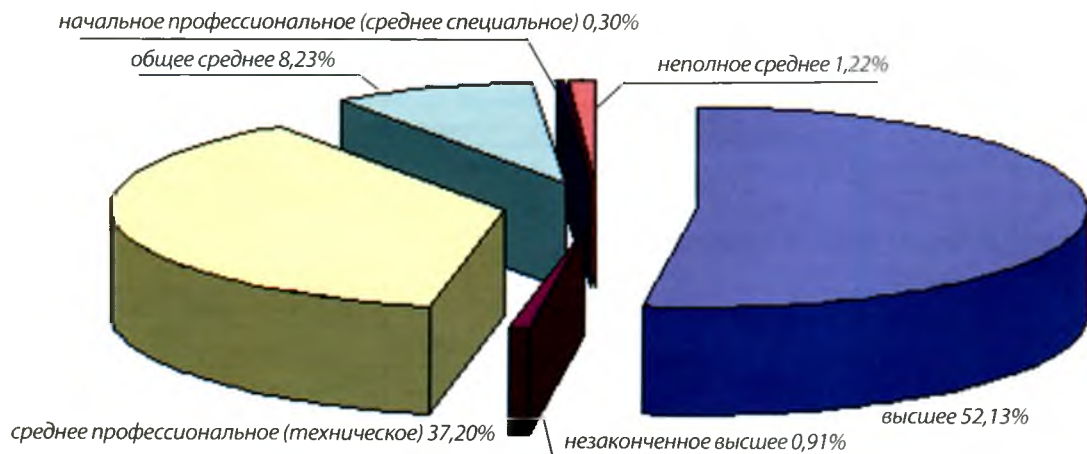
от 50 до 59 лет 35,06%

от 30 до 39 лет 14,94%

60 лет и старше 0,30%

до 30 лет 0,61%

*Распределение избранных глав поселений по возрасту*



начальное профессиональное (среднее специальное) 0,30%

общее среднее 8,23%

неполное среднее 1,22%

среднее профессиональное (техническое) 37,20%

незаконченное высшее 0,91%

высшее 52,13%

*Распределение избранных глав поселений по образованию*

# Результаты выборов депутатов представительных органов вновь созданных муниципальных образований

## Бабаевский муниципальный район

### Муниципальное образование Афанасовское

Фамилия, имя, отчество депутата	Число голосов ЗА	Процент голосов ЗА
Белкова Екатерина Фёдоровна	77	58,78
Быкова Ирина Николаевна	81	61,83
Козлова Антонина Сергеевна	94	71,76
Сачкова Татьяна Васильевна	88	67,18
Соловьёва Ирина Петровна	69	52,67
Талицина Вера Александровна	75	57,25
Фирсова Александра Алексеевна	99	75,57

### Муниципальное образование Борисовское

Фамилия, имя, отчество депутата	Число голосов ЗА	Процент голосов ЗА
Абдулова Татьяна Михайловна	518	64,99
Канюкова Алла Николаевна	471	59,10
Козлов Павел Александрович	486	60,98
Матвеева Людмила Фёдоровна	464	58,22
Махонин Юрий Валерьевич	506	63,49
Осипов Владимир Фёдорович	398	49,94
Смирнова Ольга Николаевна	426	53,45
Трошин Павел Николаевич	462	57,97
Харламова Наталья Николаевна	411	51,57
Шлей Николай Андреевич	419	52,57

### Муниципальное образование Верхнее

Фамилия, имя, отчество депутата	Число голосов ЗА	Процент голосов ЗА
Богданова Татьяна Афанасьевна	111	73,51
Виноградова Мария Николаевна	106	70,20
Воробьёв Фёдор Васильевич	114	75,50
Громова Оксана Александровна	116	76,82
Давыдова Марина Эдуардовна	98	64,90
Захаров Василий Александрович	90	59,60
Сахаров Михаил Иванович	120	79,47

### Муниципальное образование Волковское

Фамилия, имя, отчество депутата	Число голосов ЗА	Процент голосов ЗА
Давыдова Нина Павловна	80	49,69
Зайцев Николай Александрович	59	36,65
Зайцева Галина Михайловна	90	55,90
Иванов Александр Викторович	102	63,35
Пукова Нина Эрковна	92	57,14
Самсонов Леонид Александрович	83	51,55
Царёва Екатерина Борисовна	56	34,78

### Муниципальное образование Володинское

Фамилия, имя, отчество депутата	Число голосов ЗА	Процент голосов ЗА
Киселёва Надежда Борисовна	49	23,33
Купреев Николай Борисович	44	20,95
Филюков Николай Васильевич	49	23,33
Шахтаров Сергей Владимирович	123	58,57
Шилина Евгения Владимировна	35	16,67
Заболотникова Татьяна Валентиновна	56	71,79
Турятко Вера Егоровна	42	53,85

### Муниципальное образование город Бабаево

Фамилия, имя, отчество депутата	Число голосов ЗА	Процент голосов ЗА
Грищук Николай Григорьевич	134	46,21
Кондратьева Наталья Александровна	123	42,41
Вараксин Владимир Витальевич	145	50,35
Васильева Галина Аркадьевна	130	45,14
Кирбасова Любовь Михайловна	135	50,19
Сакович Людмила Викторовна	115	42,75
Баскова Галина Александровна	153	47,81
Кравченко Александр Игоревич	187	58,44
Вольнов Сергей Анатольевич	232	76,07
Кононов Олег Александрович	78	25,57
Варгасова Людмила Васильевна	109	40,67
Карпов Николай Алексеевич	157	58,58
Глебова Елена Витальевна	65	28,38
Потехина Елена Николаевна	89	38,86
Бердник Нина Николаевна	188	67,14
Верховцев Николай Прокопьевич	180	64,29
Кабанов Вячеслав Николаевич	127	45,36
Кузнецов Игорь Владимирович	128	45,71

### Муниципальное образование Дубровское

Фамилия, имя, отчество депутата	Число голосов ЗА	Процент голосов ЗА
Воронова Галина Валентиновна	83	43,68
Воронова Татьяна Александровна	113	59,47
Карпенкова Валентина Леонидовна	133	70,00
Фадеева Александра Алексеевна	124	65,26
Жабрева Людмила Васильевна	95	80,51
Сажина Галина Николаевна	100	84,75
Сухомятникова Людмила Владимировна	71	60,17



**Муниципальное образование Комоневское**

Фамилия, имя, отчество депутата	Число голосов ЗА	Процент голосов ЗА
Бакулкина Валентина Николаевна	144	66,98
Бражнева Нина Николаевна	138	64,19
Васильева Ольга Ивановна	131	60,93
Елкин Виктор Юрьевич	154	71,63
Корнева Наталья Сергеевна	123	57,21
Никуличев Николай Максимович	116	53,95
Степанова Ольга Викторовна	142	66,05

**Муниципальное образование Плосковское**

Фамилия, имя, отчество депутата	Число голосов ЗА	Процент голосов ЗА
Бронзов Сергей Валентинович	70	67,31
Быстрова Марина Ивановна	51	49,04
Быстрова Светлана Николаевна	39	37,50
Кабанова Татьяна Васильевна	35	33,65
Медведева Альвина Вячеславовна	38	36,54
Соколов Александр Николаевич	64	61,54
Шипарев Анатолий Кириллович	59	56,73

**Муниципальное образование Куйское  
национальное вепское**

Фамилия, имя, отчество депутата	Число голосов ЗА	Процент голосов ЗА
Быстрова Наталья Николаевна	26	18,84
Загуляева Людмила Николаевна	67	48,55
Коначенков Станислав Алексеевич	29	21,01
Хазов Александр Михайлович	22	15,94
Шалаева Елена Анатольевна	82	59,42
Прохорова Галина Павловна	31	59,62
Яшева Марина Михайловна	45	86,54

**Муниципальное образование Пожарское**

Фамилия, имя, отчество депутата	Число голосов ЗА	Процент голосов ЗА
Акимов Юрий Иванович	183	60,40
Веселов Сергей Николаевич	203	67,00
Кузнецова Татьяна Викторовна	230	75,91
Савина Людмила Ивановна	188	62,05
Соколова Елена Альбертовна	167	55,12
Яковлев Евгений Юрьевич	187	61,72
Яковлев Павел Васильевич	194	64,03

**Муниципальное образование Новолукинское**

Фамилия, имя, отчество депутата	Число голосов ЗА	Процент голосов ЗА
Андреева Наталья Викторовна	159	47,89
Дружинин Юрий Иванович	208	62,65
Елкина Елена Васильевна	164	49,40
Иванова Светлана Леонидовна	169	50,90
Кохнович Елена Юрьевна	177	53,31
Логонова Евдокия Васильевна	192	57,83
Орлова Наталья Александровна	227	68,37

**Муниципальное образование Новостаринское**

Фамилия, имя, отчество депутата	Число голосов ЗА	Процент голосов ЗА
Бабарыкина Галина Ивановна	87	26,93
Бронзова Татьяна Владимировна	104	32,20
Железняков Александр Валентинович	149	46,13
Комаров Александр Николаевич	159	49,23
Мосина Ольга Александровна	117	36,22
Папиева Антонина Ивановна	139	43,03
Фёдоров Сергей Владимирович	183	56,66

**Муниципальное образование Пяозерское**

Фамилия, имя, отчество депутата	Число голосов ЗА	Процент голосов ЗА
Гуричев Андрей Фёдорович	117	32,96
Иванов Василий Иванович	162	45,63
Ильина Галина Владимировна	119	33,52
Могилевец Валентина Александровна	177	49,86
Никитина Любовь Петровна	138	38,87
Андреева Екатерина Анатольевна	195	58,38
Еремеев Виктор Александрович	179	53,59
Калиничева Ольга Владимировна	227	67,96
Мелин Виктор Иванович	124	37,13
Панина Нина Лазаревна	165	49,40

**Муниципальное образование Саннинское**

Фамилия, имя, отчество депутата	Число голосов ЗА	Процент голосов ЗА
Васильева Светлана Васильевна	212	65,23
Зобнина Татьяна Викторовна	213	65,54
Касаткин Евгений Вадимович	180	55,38
Лапухина Надежда Юрьевна	207	63,69
Пименова Галина Леонидовна	189	58,15
Сулова Людмила Николаевна	235	72,31
Фомичёва Валентина Александровна	198	60,92

**Муниципальное образование Сиучское**

Фамилия, имя, отчество депутата	Число голосов ЗА	Процент голосов ЗА
Беланкова Октябрина Кузьминична	85	58,22
Мосина Валентина Борисовна	93	63,70
Петрова Нина Сергеевна	105	71,92
Покудина Юлия Валентиновна	69	47,26
Саливан Ангелина Ивановна	73	50,00
Самоварова Людмила Дмитриевна	78	53,42
Смирнова Татьяна Владимировна	104	71,23

**Муниципальное образование Тимошинское**

Фамилия, имя, отчество депутата	Число голосов ЗА	Процент голосов ЗА
Иванов Александр Викторович	214	69,48
Козлов Сергей Германович	247	80,19
Кузьмина Ираида Михайловна	199	64,61
Макарова Ольга Валентиновна	164	53,25
Папина Галина Витальевна	153	49,68
Савин Алексей Михайлович	181	58,77
Смелков Николай Васильевич	176	57,14

**Муниципальное образование Тороповское**

Фамилия, имя, отчество депутата	Число голосов ЗА	Процент голосов ЗА
Алексеева Галина Александровна	106	82,81
Хандыкова Валентина Александровна	78	60,94
Буданова Тамара Николаевна	209	64,31
Вершкова Нина Яковлевна	113	34,77
Давыдов Николай Михайлович	93	28,62
Котова Вера Павловна	75	23,08
Богданова Наталья Матвеевна	108	33,23
Долгова Ольга Васильевна	94	28,92
Комарова Галина Ивановна	151	46,46
Людвиг Ирина Леонидовна	103	31,69

**Муниципальное образование Центральное**

Фамилия, имя, отчество депутата	Число голосов ЗА	Процент голосов ЗА
Иванова Наталья Владимировна	120	74,53
Малышева Нина Александровна	106	65,84
Орлова Татьяна Юрьевна	102	63,35
Скородулина Галина Александровна	103	63,98
Спиридонов Валерий Николаевич	116	72,05
Толстогузова Галина Владимировна	91	56,52
Фролова Валентина Витальевна	115	71,43

**Бабушкинский муниципальный район****Муниципальное образование Бабушкинское**

Фамилия, имя, отчество депутата	Число голосов ЗА	Процент голосов ЗА
Ивченко Мария Александровна	243	42,19
Копанев Владимир Павлович	240	41,67
Поляшов Павел Алексеевич	283	49,13
Свистунов Александр Васильевич	246	42,71
Шеменюк Раиса Аркадьевна	289	50,17
Зайцев Сергей Александрович	364	62,98
Рыжова Екатерина Геннадьевна	386	66,78
Третьяков Владимир Петрович	415	71,80
Третьяков Николай Петрович	360	62,28
Шумова Лидия Михайловна	343	59,34

**Муниципальное образование Березниковское**

Фамилия, имя, отчество депутата	Число голосов ЗА	Процент голосов ЗА
Баданин Василий Алексеевич	202	68,94
Брюханова Ольга Александровна	189	64,51
Волкова Валентина Васильевна	234	79,86
Кадулина Ольга Петровна	234	79,86
Казунина Нина Павловна	216	73,72
Лобова Татьяна Борисовна	206	70,31
Ракитин Владимир Александрович	155	52,90

**Муниципальное образование Демьяновское**

Фамилия, имя, отчество депутата	Число голосов ЗА	Процент голосов ЗА
Ворошилова Екатерина Николаевна	160	54,61
Голубцова Нина Васильевна	141	48,12
Грибушин Владимир Александрович	141	48,12
Грибушина Ольга Александровна	141	48,12
Кузнецова Наталья Николаевна	176	60,07
Манойлов Сергей Владимирович	147	50,17
Попова Римма Васильевна	135	46,08

**Муниципальное образование Жубрининское**

Фамилия, имя, отчество депутата	Число голосов ЗА	Процент голосов ЗА
Гнусов Александр Николаевич	182	76,15
Кобелева Марина Васильевна	132	55,23
Косоногов Василий Васильевич	155	64,85
Крюкова Валентина Анатольевна	150	62,76
Крюкова Зинаида Анатольевна	133	55,65
Осетрова Александра Григорьевна	159	66,53
Переломова Нина Николаевна	162	67,78

**Муниципальное образование Идское**

Фамилия, имя, отчество депутата	Число голосов ЗА	Процент голосов ЗА
Белоусова Александра Константиновна	208	64,00
Гайчикова Валентина Витальевна	215	66,15
Зайцева Любовь Николаевна	220	67,69
Олешков Николай Степанович	202	62,15
Панова Надежда Александровна	214	65,85
Петухова Зинаида Ивановна	202	62,15
Поклонцева Ольга Николаевна	186	57,23

**Муниципальное образование Логдузское**

Фамилия, имя, отчество депутата	Число голосов ЗА	Процент голосов ЗА
Медведев Сергей Максимович	97	48,50
Попов Николай Павлович	109	54,50
Попова Валентина Никифоровна	110	55,00
Шишебаров Александр Пантелеймонович	114	57,00
Шишебаров Василий Николаевич	159	91,38
Шишебарова Екатерина Васильевна	108	62,07
Южакова Светлана Вилорьевна	122	70,11

**Муниципальное образование Миньковское**

Фамилия, имя, отчество депутата	Число голосов ЗА	Процент голосов ЗА
Акентьева Валентина Ивановна	145	48,01
Бабикова Наталья Васильевна	153	50,66
Вахрушева Александра Александровна	129	42,72
Филиппова Галина Николаевна	136	45,03
Голубцова Елена Ивановна	100	41,15
Папылева Надежда Ивановна	85	34,98
Поздеева Алевтина Николаевна	84	34,57
Потылицына Ирина Владимировна	127	52,26
Задорожная Надежда Ивановна	121	43,84
Климова Тамара Павловна	102	36,96
Князева Елена Алексеевна	83	30,07
Харина Нина Викторовна	101	36,59
Шадрин Василий Васильевич	100	36,23

**Муниципальное образование Подболотное**

Фамилия, имя, отчество депутата	Число голосов ЗА	Процент голосов ЗА
Быстров Владимир Николаевич	144	53,53
Колпаков Степан Павлович	202	75,09
Конева Ольга Матвеевна	129	47,96
Окатов Александр Анатольевич	210	78,07
Чебыкина Мария Васильевна	185	68,77
Лукин Кирил Тимофеевич	101	45,50
Лукина Мария Пантелеймоновна	84	37,84
Шаханова Екатерина Валентиновна	156	70,27
Шеркунов Александр Васильевич	92	41,44
Шеркунов Михаил Григорьевич	97	43,69
Ларионов Александр Максимович	78	69,03
Макаренко Маргарита Александровна	78	69,03
Москвина Наталья Николаевна	85	75,22
Южаков Сергей Степанович	64	56,64

**Муниципальное образование Рослятинское**

Фамилия, имя, отчество депутата	Число голосов ЗА	Процент голосов ЗА
Андреев Василий Васильевич	118	45,56
Бушманов Николай Николаевич	138	53,28
Крюкова Светлана Вячеславовна	100	38,61
Шушков Павел Васильевич	106	40,93
Шушков Сергей Васильевич	94	36,29
Баженова Ольга Александровна	102	60,36
Зенкина Вера Петровна	111	65,68
Литомина Татьяна Михайловна	99	58,58
Крюков Владимир Николаевич	90	52,02
Лебедева Екатерина Дмитриевна	97	56,07
Лобова Татьяна Алфеевна	102	58,96

**Муниципальное образование Тимановское**

Фамилия, имя, отчество депутата	Число голосов ЗА	Процент голосов ЗА
Анисимова Нина Егоровна	159	50,80
Кузнецова Александра Валентиновна	157	50,16
Кузнецова Тамара Дмитриевна	203	64,86
Репницын Иван Васильевич	167	53,35
Филиппов Иван Иванович	153	48,88
Анисимова Екатерина Николаевна	130	46,59
Осовская Тамара Федоровна	154	55,20
Репницына Валентина Николаевна	163	58,42
Сидорова Валентина Николаевна	163	58,42
Смолина Евгения Ювиальевна	139	49,82

**Муниципальное образование Юркинское**

Фамилия, имя, отчество депутата	Число голосов ЗА	Процент голосов ЗА
Гущина Раиса Васильевна	140	66,04
Ерегин Алексей Иванович	110	51,89
Мясоедов Валерий Николаевич	79	37,26
Потынг Георгий Васильевич	100	47,17
Поварова Светлана Ивановна	135	57,20
Порошин Василий Николаевич	161	68,22
Рыжова Любовь Васильевна	148	62,71
Шестакова Нина Григорьевна	148	62,71

**Белозерский муниципальный район****Муниципальное образование Антушевское**

Фамилия, имя, отчество депутата	Число голосов ЗА	Процент голосов ЗА
Кириллова Людмила Михайловна	61	45,52
Мартьянов Владимир Владимирович	59	44,03
Степанова Вера Александровна	71	52,99
Брагин Сергей Александрович	43	56,58
Логонова Татьяна Николаевна	43	56,58
Галямина Надежда Алексеевна	78	75,00
Михайлов Владимир Валерьевич	76	73,08

**Муниципальное образование Артюшинское**

Фамилия, имя, отчество депутата	Число голосов ЗА	Процент голосов ЗА
Иванова Галина Александровна	66	38,82
Кузнецов Валентин Иванович	110	64,71
Кузьмин Александр Александрович	71	41,76
Васильева Светлана Александровна	85	46,70
Полозова Ольга Валентиновна	88	48,35
Попова Елена Михайловна	104	57,14
Скворцова Нина Анатольевна	83	45,60

**Муниципальное образование Бечевинское**

Фамилия, имя, отчество депутата	Число голосов ЗА	Процент голосов ЗА
Васильева Екатерина Николаевна	31	36,90
Гоголев Александр Васильевич	52	61,90
Котов Николай Васильевич	41	48,81
Бекаева Тамара Николаевна	60	73,17
Семенова Татьяна Николаевна	65	79,27
Ильин Геннадий Леонидович	24	37,50
Рубцов Александр Анатольевич	44	68,75

**Муниципальное образование Гулинское**

Фамилия, имя, отчество депутата	Число голосов ЗА	Процент голосов ЗА
Арсютин Александр Иванович	88	67,18
Ершов Евгений Алексеевич	84	64,12
Арсютин Алексей Сергеевич	121	53,07
Арсютина Елена Васильевна	147	64,47
Ляпин Александр Александрович	86	37,72
Голубева Валентина Ивановна	63	64,95
Меньков Сергей Павлович	72	74,23

**Муниципальное образование Визьменское**

Фамилия, имя, отчество депутата	Число голосов ЗА	Процент голосов ЗА
Власова Лидия Александровна	86	53,75
Воецкова Татьяна Викторовна	65	40,63
Катичева Людмила Ивановна	58	36,25
Лобыничева Валентина Михайловна	69	60,53
Чаева Валентина Федоровна	79	69,30
Николаева Екатерина Ивановна	56	47,86
Смирнова Нина Дмитриевна	89	76,07

**Муниципальное образование Енинское**

Фамилия, имя, отчество депутата	Число голосов ЗА	Процент голосов ЗА
Белова Галина Ивановна	136	61,82
Белова Ольга Альбертовна	100	45,45
Ребонен Николай Фомич	167	75,91
Серова Валентина Федоровна	103	46,82
Антонова Вера Михайловна	79	56,03
Кирсанова Татьяна Леонидовна	47	33,33
Титова Галина Борисовна	100	70,92

**Муниципальное образование Городищенское**

Фамилия, имя, отчество депутата	Число голосов ЗА	Процент голосов ЗА
Аршавина Валентина Михайловна	93	64,58
Беляева Мария Петровна	83	57,64
Есичева Надежда Леонидовна	100	69,44
Савичева Наталья Владимировна	88	61,11
Смирнова Светлана Владимировна	85	59,03
Табакова Галина Павловна	91	63,19
Филичев Александр Александрович	104	72,22

**Муниципальное образование Куноньское**

Фамилия, имя, отчество депутата	Число голосов ЗА	Процент голосов ЗА
Абакумова Галина Владимировна	89	67,42
Комельков Сергей Викторович	68	51,52
Шалашина Лариса Юрьевна	93	70,45
Бердин Владимир Николаевич	85	62,04
Гордеев Алексей Николаевич	49	35,77
Куликова Нина Анатольевна	57	41,61
Власов Константин Борисович	53	28,04
Добрецова Марина Евгеньевна	61	32,28
Миронкова Галина Александровна	126	66,67
Никанорова Надежда Ивановна	56	29,63

**Муниципальное образование Глушковское**

Фамилия, имя, отчество депутата	Число голосов ЗА	Процент голосов ЗА
Белов Валерий Константинович	128	81,01
Корягин Александр Леонидович	68	43,04
Лесникова Галина Павловна	113	71,52
Соловьева Мария Николаевна	110	69,62
Рюмин Валерий Николаевич	78	67,83
Смирнов Владимир Александрович	82	71,30
Смирнова Нина Дмитриевна	79	68,70

**Муниципальное образование Панинское**

Фамилия, имя, отчество депутата	Число голосов ЗА	Процент голосов ЗА
Апполонова Татьяна Николаевна	45	36,00
Диева Ирина Валентиновна	72	57,60
Федотова Галина Михайловна	59	47,20
Богданова Зинаида Ивановна	83	74,77
Ковалева Любовь Алексеевна	65	58,56
Андреева Нина Владимировна	54	65,06
Пученкина Вера Николаевна	58	69,88

**Муниципальное образование Шольское**

Фамилия, имя, отчество депутата	Число голосов ЗА	Процент голосов ЗА
Баров Алексей Витальевич	237	69,10
Игнатьев Сергей Александрович	231	67,35
Мякин Александр Степанович	210	61,22
Парфенова Наталья Ивановна	255	74,34
Суханова Ольга Юрьевна	200	58,31
Акимов Николай Николаевич	216	75,52
Афанасьева Галина Ивановна	196	68,53
Афоничева Зинаида Алексеевна	233	81,47
Бусарева Елена Эдуардовна	208	72,73
Замятин Иван Антонинович	219	76,57

**Муниципальное образование город Белозерск**

Фамилия, имя, отчество депутата	Число голосов ЗА	Процент голосов ЗА
Ивахненко Наталья Михайловна	206	42,83
Кизина Людмила Николаевна	224	46,57
Тоболкина Татьяна Константиновна	221	45,95
Ворожцова Анна Александровна	202	52,20
Зубов Александр Александрович	236	60,98
Петрова Светлана Николаевна	168	43,41
Быстрова Елена Александровна	160	39,12
Жгилев Александр Иванович	197	48,17
Захаров Василий Константинович	174	42,54
Воробьев Михаил Леонидович	299	56,52
Ефремов Игорь Валерьевич	287	54,25
Мишина Ирина Николаевна	277	52,36
Андреева Валентина Дмитриевна	163	38,44
Брызгалова Галина Алексеевна	220	51,89
Чекалева Маргарита Владимировна	176	41,51

**Вашкинский муниципальный район****Муниципальное образование Андреевское**

Фамилия, имя, отчество депутата	Число голосов ЗА	Процент голосов ЗА
Новожилов Сергей Андреевич	108	67,50
Федорова Вера Витальевна	91	56,88
Закраилова Татьяна Николаевна	65	19,76
Иванова Светлана Валерьяновна	187	56,84
Осипова Татьяна Александровна	40	12,16
Павлова Людмила Павловна	190	57,75
Торгованова Галина Николаевна	99	30,09

**Муниципальное образование Ивановское**

Фамилия, имя, отчество депутата	Число голосов ЗА	Процент голосов ЗА
Богданова Зоя Васильевна	139	73,54
Бородулин Александр Леонидович	147	77,78
Межуев Николай Константинович	76	40,21
Шведова Надежда Вениаминовна	108	57,14
Архипова Галина Николаевна	31	39,74
Воронина Елена Станиславовна	41	52,56
Мараева Маргарита Анатольевна	60	76,92

**Муниципальное образование Васильевское**

Фамилия, имя, отчество депутата	Число голосов ЗА	Процент голосов ЗА
Алушин Владимир Александрович	38	23,46
Боричева Мария Николаевна	41	25,31
Кукушкина Людмила Николаевна	50	30,86
Мауринская Валентина Николаевна	50	30,86
Терентьева Светлана Сергеевна	64	39,51
Григорьев Николай Викторович	43	52,44
Николаев Сергей Алексеевич	56	68,29

**Муниципальное образование Киснемское**

Фамилия, имя, отчество депутата	Число голосов ЗА	Процент голосов ЗА
Баскова Татьяна Леонидовна	180	61,22
Варников Андрей Васильевич	70	23,81
Дмитриева Октябрина Сергеевна	84	28,57
Мишанова Руфина Николаевна	54	18,37
Хрулева Татьяна Павловна	65	22,11
Блинова Валентина Николаевна	67	75,28
Ухов Евгений Сергеевич	37	41,57

**Муниципальное образование Коневское**

Фамилия, имя, отчество депутата	Число голосов ЗА	Процент голосов ЗА
Аксенова Юлия Михайловна	126	42,86
Бабаненкова Людмила Александровна	144	48,98
Давыдова Вероника Сергеевна	154	52,38
Епишина Галина Изосимовна	145	49,32
Епишина Ольга Ивановна	159	54,08
Комаров Николай Анатольевич	177	60,20
Митрофанов Валерий Константинович	138	46,94
Рюмичева Ольга Александровна	144	48,98
Рязанова Алла Васильевна	174	59,18
Филина Ольга Геннадьевна	147	50,00

**Муниципальное образование Липиноборское**

Фамилия, имя, отчество депутата	Число голосов ЗА	Процент голосов ЗА
Барболин Василий Ефимович	103	22,99
Басков Павел Николаевич	91	20,31
Головин Борис Георгиевич	247	55,13
Никуличев Владимир Александрович	158	35,27
Василькова Надежда Ивановна	125	37,88
Митин Сергей Петрович	138	41,82
Попов Николай Николаевич	126	38,18
Шолопина Надежда Гелиосовна	118	35,76
Дорина Надежда Павловна	139	32,18
Яковлева Надежда Алексеевна	134	31,02

**Муниципальное образование Островское**

Фамилия, имя, отчество депутата	Число голосов ЗА	Процент голосов ЗА
Ганичева Валентина Ивановна	93	72,66
Елисеев Валерий Африканович	92	71,88
Мальшев Виктор Александрович	93	72,66
Пантелеева Галина Алексеевна	95	74,22
Пеллинен Вячеслав Владимирович	97	75,78
Поликарпов Александр Петрович	99	77,34
Яковлев Юрий Васильевич	108	84,38

**Муниципальное образование Пиксимвское**

Фамилия, имя, отчество депутата	Число голосов ЗА	Процент голосов ЗА
Исаева Нэлли Федоровна	23	15,23
Логинов Владислав Серафимович	93	61,59
Маркова Екатерина Васильевна	42	27,81
Михайлов Петр Иванович	28	18,54
Пелевин Сергей Андреевич	54	35,76
Николаева Алевтина Алексеевна	22	42,31
Петров Анатолий Сергеевич	41	78,85

**Муниципальное образование Пореченское**

Фамилия, имя, отчество депутата	Число голосов ЗА	Процент голосов ЗА
Аксенов Владимир Александрович	120	55,30
Белякова Татьяна Юрьевна	148	68,20
Василькова Людмила Викторовна	144	66,36
Десятников Александр Владимирович	116	53,46
Десятникова Нина Николаевна	139	64,06
Коклюгова Людмила Николаевна	138	63,59
Федотова Надежда Михайловна	124	57,14

**Муниципальное образование Покровское**

Фамилия, имя, отчество депутата	Число голосов ЗА	Процент голосов ЗА
Бучилов Александр Георгиевич	126	68,11
Бучилова Зинаида Владимировна	122	65,95
Бучилова Нина Николаевна	101	54,59
Диев Владимир Федорович	116	62,70
Карьков Анатолий Вениаминович	124	67,03
Коврякова Нина Юрьевна	107	57,84
Харламов Геннадий Васильевич	99	53,51

**Муниципальное образование Роксомское**

Фамилия, имя, отчество депутата	Число голосов ЗА	Процент голосов ЗА
Александрова Вера Федоровна	105	68,18
Аленичева Тамара Афанасьевна	97	62,99
Антонов Александр Николаевич	119	77,27
Демидова Лия Николаевна	107	69,48
Калинина Любовь Робертовна	107	69,48
Логинова Светлана Алексеевна	112	72,73
Никитина Нина Борисовна	113	73,38

**Муниципальное образование Ухтомское**

Фамилия, имя, отчество депутата	Число голосов ЗА	Процент голосов ЗА
Боброва Антонина Васильевна	45	51,72
Голованова Нина Григорьевна	60	68,97
Иванова Зоя Анатольевна	55	63,22
Иванова Нэлли Николаевна	55	63,22
Кузнецова Людмила Константиновна	59	67,82
Миронова Дина Кирилловна	52	59,77
Романова Валентина Михайловна	49	56,32

## Великоустюгский муниципальный район

### Муниципальное образование Верхневарженское

Фамилия, имя, отчество депутата	Число голосов ЗА	Процент голосов ЗА
Буторова Валентина Михайловна	167	64,73
Доровицына Тамара Рафаиловна	171	66,28
Жерихин Николай Борисович	196	75,97
Жерихина Нина Ивановна	194	75,19
Медведева Мария Анатольевна	153	59,30
Попова Надежда Валентиновна	146	56,59
Чебыкин Сергей Александрович	142	55,04

### Муниципальное образование город Великий Устюг

Фамилия, имя, отчество депутата	Число голосов ЗА	Процент голосов ЗА
Капустин Сергей Анатольевич	254	30,27
Луговин Александр Владимирович	185	22,05
Ордин Игорь Васильевич	239	28,49
Пасько Виталий Павлович	217	25,86
Глухих Андрей Анатольевич	340	22,65
Дыбов Борис Павлович	273	18,19
Крупеников Валерий Николаевич	234	15,59
Муромцева Татьяна Павловна	394	26,25
Забелинская Татьяна Николаевна	708	33,75
Пашинский Михаил Валентинович	453	21,59
Шутов Геннадий Владимирович	569	27,12
Ананьева Алёна Анатольевна	301	21,65
Дунаев Александр Григорьевич	351	25,25
Тельтевской Александр Дмитриевич	490	35,25
Удачина Татьяна Витальевна	301	21,65
Аввакумов Сергей Юрьевич	272	17,74
Аксеновский Василий Михайлович	700	45,66
Замараева Ольга Николаевна	285	18,59
Рочева Татьяна Геннадьевна	399	26,03
Кабаков Игорь Анатольевич	393	24,69
Кузнецов Иван Алексеевич	297	18,66
Плешков Андрей Петрович	551	34,61
Теплова Нина Андреевна	432	27,14

### Муниципальное образование Верхнешардгенское

Фамилия, имя, отчество депутата	Число голосов ЗА	Процент голосов ЗА
Гарманова Валентина Ивановна	174	64,93
Гладышев Николай Александрович	133	49,63
Гладышева Галина Николаевна	198	73,88
Калининский Анатолий Иванович	144	53,73
Меркурьева Татьяна Анфиногеновна	196	73,13
Паутова Маргарита Николаевна	173	64,55
Постникова Нина Витальевна	182	67,91

### Муниципальное образование город Красавино

Фамилия, имя, отчество депутата	Число голосов ЗА	Процент голосов ЗА
Баженов Алексей Витальевич	247	52,89
Калининская Татьяна Николаевна	215	46,04
Кузнецов Александр Владимирович	151	32,33
Жирохова Татьяна Николаевна	439	55,64
Куницын Владимир Васильевич	313	39,67
Преминин Анатолий Васильевич	213	27,00
Швецов Александр Всеволодович	322	40,81
Загарский Николай Борисович	208	38,45
Кобыльникова Светлана Николаевна	273	50,46
Корякин Владимир Александрович	365	67,47
Клепиковская Лидия Ивановна	325	60,41
Петрова Елена Борисовна	211	39,22
Разгулов Игорь Геннадьевич	227	42,19

### Муниципальное образование Викторовское

Фамилия, имя, отчество депутата	Число голосов ЗА	Процент голосов ЗА
Ворошнина Надежда Николаевна	94	78,33
Меледин Сергей Николаевич	102	85,00
Меледина Галина Ивановна	99	82,50
Мохнаткин Игорь Васильевич	104	86,67
Савельева Екатерина Анатольевна	62	51,67
Уваров Василий Борисович	55	45,83
Уварова Татьяна Витальевна	85	70,83



**Муниципальное образование Красавинское**

Фамилия, имя, отчество депутата	Число голосов ЗА	Процент голосов ЗА
Дудникова Ирина Владимировна	223	66,57
Кочетова Светлана Николаевна	196	58,51
Краев Николай Игоревич	252	75,22
Краева Валентина Александровна	205	61,19
Маклакова Любовь Алексеевна	204	60,90
Селякова Ирина Александровна	186	66,67
Соловьёва Ольга Витальевна	115	41,22
Шубина Надежда Константиновна	214	76,70
Югов Николай Иванович	173	62,01
Ямова Любовь Васильевна	165	59,14

**Муниципальное образование Ломоватское**

Фамилия, имя, отчество депутата	Число голосов ЗА	Процент голосов ЗА
Агафонова Нина Григорьевна	248	41,75
Большаков Михаил Николаевич	210	35,35
Веселков Валентин Степанович	167	28,11
Ипатова Ирина Николаевна	393	66,16
Медведева Ольга Владиславовна	400	67,34
Подосокорская Марина Васильевна	190	31,99
Покровницкая Ольга Антоновна	287	48,32
Попов Вадим Михайлович	346	58,25
Попов Пётр Васильевич	300	50,51
Тарасова Зинаида Владимировна	255	42,93

**Муниципальное образование Марденгское**

Фамилия, имя, отчество депутата	Число голосов ЗА	Процент голосов ЗА
Верховинская Ирина Всеволодовна	247	57,58
Гарманова Светлана Владимировна	221	51,52
Ерофеев Валентин Николаевич	273	63,64
Лушникова Валентина Владимировна	228	53,15
Маклаков Игорь Иванович	229	53,38
Митенев Александр Кельсиевич	226	52,68
Сыроватская Светлана Геннадьевна	182	42,42

**Муниципальное образование Нижнеергодское**

Фамилия, имя, отчество депутата	Число голосов ЗА	Процент голосов ЗА
Закусов Валентин Николаевич	178	72,06
Ивлева Валентина Витальевна	150	60,73
Марков Николай Валентинович	110	44,53
Нелаева Любовь Николаевна	144	58,30
Парнякова Валентина Александровна	124	50,20
Пестовников Александр Витальевич	145	58,70
Стрекаловский Александр Анатольевич	154	62,35

**Муниципальное образование Нижнешарденгское**

Фамилия, имя, отчество депутата	Число голосов ЗА	Процент голосов ЗА
Калининская Надежда Николаевна	207	80,54
Кожемякин Николай Михайлович	129	50,19
Кокорина Нина Ивановна	187	72,76
Постников Владимир Васильевич	217	84,44
Тотмаков Николай Прокопьевич	140	54,47
Третьякова Валентина Борисовна	193	75,10
Черемисина Татьяна Анатольевна	187	72,76

**Муниципальное образование Опокское**

Фамилия, имя, отчество депутата	Число голосов ЗА	Процент голосов ЗА
Кашенкова Галина Александровна	206	49,16
Кожокарь Любовь Витальевна	251	59,90
Прахов Досифей Николаевич	318	75,89
Тетерина Лидия Валентиновна	234	55,85
Тчанникова Антонина Александровна	270	64,44
Бородина Людмила Николаевна	293	65,99
Долгодворова Наталья Ивановна	283	63,74
Каменский Николай Николаевич	295	66,44
Попов Сергей Петрович	245	55,18
Талызин Евгений Валентинович	296	66,67

**Муниципальное образование Орловское**

Фамилия, имя, отчество депутата	Число голосов ЗА	Процент голосов ЗА
Зеленина Светлана Фёдоровна	186	62,00
Капустин Николай Васильевич	226	75,33
Пашинская Зоя Сергеевна	210	70,00
Сумарокова Татьяна Александровна	218	72,67
Художилова Маргарита Михайловна	184	61,33
Чебыкина Мария Александровна	209	69,67
Щукин Фёдор Александрович	204	68,00

**Муниципальное образование Парфеновское**

Фамилия, имя, отчество депутата	Число голосов ЗА	Процент голосов ЗА
Конасова Валентина Николаевна	148	60,66
Конасова Татьяна Юрьевна	157	64,34
Лапин Иван Гурьевич	136	55,74
Мухина Клавдия Алексеевна	121	49,59
Русинова Людмила Борисовна	144	59,02
Чебыкина Ирина Валентиновна	106	43,44
Чебыкина Надежда Васильевна	114	46,72

**Муниципальное образование Покровское**

Фамилия, имя, отчество депутата	Число голосов ЗА	Процент голосов ЗА
Вологжанинов Николай Михайлович	63	71,59
Медведчикова Галина Геннадьевна	63	71,59
Истоцкая Наталья Геннадьевна	73	50,00
Орлова Валентина Григорьевна	75	51,37
Уварова Надежда Николаевна	105	71,92
Михайлов Сергей Александрович	76	82,61
Хвостова Светлана Николаевна	67	72,83

**Муниципальное самообразование поселок Кузино**

Фамилия, имя, отчество депутата	Число голосов ЗА	Процент голосов ЗА
Бекряшова Ирина Владимировна	317	53,73
Бескурова Яна Николаевна	310	52,54
Микулина Галина Анатольевна	408	69,15
Невзоров Сергей Борисович	478	81,02
Никонова Ирина Николаевна	224	37,97
Румянцева Татьяна Вячеславовна	324	54,92
Угловская Ольга Николаевна	348	58,98
Хохлова Надежда Борисовна	369	62,54
Цивилёва Наталья Леонидовна	273	46,27
Чертова Елена Борисовна	299	50,68

**Муниципальное образование Самотовинское**

Фамилия, имя, отчество депутата	Число голосов ЗА	Процент голосов ЗА
Баландин Евгений Александрович	264	53,88
Голованова Евгения Владимировна	216	44,08
Дернов Александр Вениаминович	149	30,41
Мохнаткина Надежда Васильевна	157	32,04
Усачёв Александр Леонидович	126	25,71
Ивонинский Валерий Константинович	171	39,40
Ковалёва Вера Алексеевна	211	48,62
Михайлова Надежда Брониславовна	151	34,79
Острякова Галина Александровна	191	44,01
Усачёв Леонид Михайлович	147	33,87

**Муниципальное образование Стреленское**

Фамилия, имя, отчество депутата	Число голосов ЗА	Процент голосов ЗА
Бушковская Татьяна Валентиновна	125	79,11
Бызов Анатолий Савватиевич	72	45,57
Ерофеева Галина Симоновна	115	72,78
Копосов Анатолий Александрович	81	51,27
Менькина Нина Александровна	100	63,29
Селянина Наталия Владимировна	103	65,19
Шолохова Татьяна Геннадьевна	102	64,56

**Муниципальное образование Суоловское**

Фамилия, имя, отчество депутата	Число голосов ЗА	Процент голосов ЗА
Будахин Виталий Иванович	151	55,31
Воронина Татьяна Александровна	192	70,33
Змеу Галина Досифеевна	171	62,64
Чмиль Валерий Александрович	189	69,23
Ширишкова Галина Борисовна	95	34,80
Каликин Василий Александрович	152	58,69
Козлова Галина Васильевна	153	59,07
Крюкова Тамара Павловна	129	49,81
Тархова Татьяна Геннадьевна	104	40,15
Ямова Нина Николаевна	133	51,35

**Муниципальное образование Теплогорское**

Фамилия, имя, отчество депутата	Число голосов ЗА	Процент голосов ЗА
Алсуфьева Галина Дмитриевна	214	56,32
Васильева Нина Николаевна	339	89,21
Княжев Василий Иванович	251	66,05
Козлова Елена Ивановна	270	71,05
Пахомова Елена Васильевна	217	57,11
Подволоцкая Валентина Николаевна	214	56,32
Ямова Ольга Анатольевна	221	58,16

**Муниципальное образование Трегубовское**

Фамилия, имя, отчество депутата	Число голосов ЗА	Процент голосов ЗА
Барсуковский Андрей Геннадьевич	142	52,21
Ивановская Надежда Александровна	81	29,78
Ипатова Ирина Алексеевна	89	32,72
Ниткина Татьяна Михайловна	119	43,75
Шитиков Иван Николаевич	90	33,09
Бабошина Нина Александровна	157	46,18
Веселкова Надежда Николаевна	150	44,12
Косинская Лариса Николаевна	87	25,59
Расторгуев Иван Савватиевич	139	40,88
Удачина Людмила Евгеньевна	119	35,00

**Муниципальное образование Усть-Алексеевское**

Фамилия, имя, отчество депутата	Число голосов ЗА	Процент голосов ЗА
Баранов Евгений Вениаминович	254	41,91
Гладышева Зоя Григорьевна	351	57,92
Здрогова Надежда Николаевна	382	63,04
Офицеров Денис Владимирович	376	62,05
Офицорова Татьяна Ивановна	453	74,75
Попцов Виктор Васильевич	498	82,18
Ступин Павел Павлович	401	66,17
Хромцов Владимир Борисович	410	67,66
Чебыкин Андрей Васильевич	377	62,21
Чебыкина Галина Ивановна	271	44,72

**Муниципальное образование Шемогодское**

Фамилия, имя, отчество депутата	Число голосов ЗА	Процент голосов ЗА
Глухих Владимир Анатольевич	295	63,85
Глухих Елена Анатольевна	294	63,64
Грязнова Ирина Ивановна	318	68,83
Лабутин Владимир Серафимович	271	58,66
Лопухина Надежда Геннадьевна	329	71,21
Митина Анна Васильевна	281	60,82
Остроумова Светлана Васильевна	340	73,59
Селяков Александр Васильевич	245	53,03
Смирнова Нина Георгиевна	269	58,23
Хабарова Любовь Васильевна	285	61,69

**Муниципальное образование Юдинское**

Фамилия, имя, отчество депутата	Число голосов ЗА	Процент голосов ЗА
Беляева Евгения Викторовна	137	37,13
Коробейникова Валентина Васильевна	193	52,30
Полицинский Анатолий Владимирович	127	34,42
Чучин Николай Александрович	195	52,85
Короткий Николай Васильевич	191	67,25
Нагаев Николай Аркадьевич	143	50,35
Попович Алёна Степановна	179	63,03
Вайгачев Борис Алексеевич	177	59,20
Евсеева Нина Ивановна	150	50,17
Чиркунов Василий Николаевич	160	53,51

**Верховажский муниципальный район****Муниципальное образование Верхнетерменгское**

Фамилия, имя, отчество депутата	Число голосов ЗА	Процент голосов ЗА
Коробицына Оксана Александровна	55	53,92
Менщикова Ирина Николаевна	69	67,65
Стулов Владимир Борисович	53	51,96
Стулова Лидия Виссарионовна	58	56,86
Стулова Людмила Александровна	62	60,78
Толстикова Владимир Григорьевич	53	51,96
Тюрнин Леонид Сергеевич	55	53,92

**Муниципальное образование Верховажское**

Фамилия, имя, отчество депутата	Число голосов ЗА	Процент голосов ЗА
Боровикова Валентина Леонидовна	279	43,66
Брагина Ирина Андреевна	253	39,59
Игнашев Михаил Васильевич	232	36,31
Ворсин Андрей Владимирович	164	31,60
Горюнова Людмила Петровна	259	49,90
Полежаева Татьяна Васильевна	149	28,71
Бычкова Елена Васильевна	272	40,84
Гаева Галина Владимировна	250	37,54
Капустин Владимир Николаевич	328	49,25
Цуварева Татьяна Ивановна	236	35,44

**Муниципальное образование Верховское**

Фамилия, имя, отчество депутата	Число голосов ЗА	Процент голосов ЗА
Лыскова Надежда Владимировна	154	57,04
Пугачук Сергей Александрович	169	62,59
Соломатов Вадим Вячеславович	149	55,19
Шадрина Марина Сергеевна	137	50,74
Ширяевская Любовь Александровна	190	70,37
Булганина Елена Александровна	164	64,82
Ждановский Иван Николаевич	180	71,15
Лысков Ювиналий Константинович	117	46,25
Митрофанова Ольга Николаевна	126	49,80
Соломатов Вячеслав Павлович	164	64,82

**Муниципальное образование Морозовское**

Фамилия, имя, отчество депутата	Число голосов ЗА	Процент голосов ЗА
Лапина Валентина Ивановна	175	69,72
Постникова Елена Николаевна	91	36,25
Саврасов Андрей Витальевич	90	35,86
Ширяевская Надежда Витальевна	145	57,77
Винокуров Александр Леонидович	159	78,71
Шишов Николай Михайлович	94	46,53
Шумилова Татьяна Васильевна	93	46,04
Дмитриевская Валентина Александровна	141	64,38
Климовская Фаина Александровна	121	55,25
Люберская Любовь Григорьевна	155	70,78

**Муниципальное образование Климушинское**

Фамилия, имя, отчество депутата	Число голосов ЗА	Процент голосов ЗА
Бределев Александр Григорьевич	173	60,70
Жиганова Лидия Николаевна	176	61,75
Ламова Галина Александровна	165	57,89
Пономарев Николай Евгеньевич	137	48,07
Суслов Валерий Михайлович	203	71,23
Шишова Галина Николаевна	171	60,00
Шишова Мария Павловна	137	48,07

**Муниципальное образование Наумовское**

Фамилия, имя, отчество депутата	Число голосов ЗА	Процент голосов ЗА
Головачева Надежда Андреевна	150	73,53
Дербина Галина Григорьевна	45	22,06
Ламов Александр Васильевич	47	23,04
Киселев Александр Андреевич	91	72,22
Сафоновский Юрий Владимирович	93	73,81
Зенков Геннадий Владимирович	77	54,61
Зенков Сергей Владимирович	113	80,14

**Муниципальное образование Коленгское**

Фамилия, имя, отчество депутата	Число голосов ЗА	Процент голосов ЗА
Голубина Надежда Валентиновна	94	70,68
Кряклина Нина Гавриловна	52	39,10
Нефедовский Сергей Николаевич	53	39,85
Погожев Анатолий Николаевич	97	65,54
Попов Андрей Геннадьевич	63	42,57
Попова Татьяна Ивановна	100	67,57
Самылов Валерий Владимирович	94	63,51

**Муниципальное образование Липецкое**

Фамилия, имя, отчество депутата	Число голосов ЗА	Процент голосов ЗА
Арсеньева Надежда Федоровна	157	45,51
Бахтин Андрей Павлович	186	53,91
Веденская Галина Алексеевна	232	67,25
Градова Александра Дмитриевна	151	43,77
Пятунина Зинаида Евгеньевна	184	53,33
Сушова Александра Александровна	147	42,61
Шадрина Любовь Никитична	156	45,22

**Муниципальное образование Нижнекулойское**

Фамилия, имя, отчество депутата	Число голосов ЗА	Процент голосов ЗА
Астафьев Владимир Вениаминович	269	48,91
Верещагина Нина Юрьевна	281	51,09
Дудоров Владимир Николаевич	308	56,00
Дурнова Галина Валентиновна	295	53,64
Лаврова Светлана Васильевна	315	57,27
Макаровская Светлана Анатольевна	223	40,55
Некрасова Фаина Николаевна	297	54,00
Родина Наталья Анатольевна	278	50,55
Тонковская Валентина Николаевна	223	40,55
Шутов Сергей Владимирович	270	49,09

**Муниципальное образование Олюшинское**

Фамилия, имя, отчество депутата	Число голосов ЗА	Процент голосов ЗА
Васендина Вероника Арнольдовна	127	59,35
Зенкова Галина Федоровна	120	56,07
Кузьминская Светлана Валентиновна	136	63,55
Пинаевская Галина Николаевна	124	57,94
Пинаевская Надежда Ивановна	107	50,00
Порохина Светлана Васильевна	128	59,81
Стрежнев Василий Николаевич	94	43,93

**Муниципальное образование Сибирское**

Фамилия, имя, отчество депутата	Число голосов ЗА	Процент голосов ЗА
Ламов Алексей Николаевич	141	66,20
Пилицын Сергей Иванович	135	63,38
Седунов Сергей Александрович	130	61,03
Брагин Альберт Александрович	69	37,50
Веселков Валерий Александрович	150	81,52
Макаровская Татьяна Викторовна	100	54,35
Чучнев Александр Васильевич	103	55,98

**Муниципальное образование Терменгское**

Фамилия, имя, отчество депутата	Число голосов ЗА	Процент голосов ЗА
Бределева Любовь Феодосьевна	183	68,54
Кашинцева Валентина Сергеевна	193	72,28
Лобанова Елена Васильевна	171	64,04
Петухов Юрий Васильевич	135	50,56
Салаурова Александра Григорьевна	131	49,06
Тесаловская Любовь Федоровна	134	50,19
Шипицына Маиса Александровна	139	52,06

**Муниципальное образование Чушевицкое**

Фамилия, имя, отчество депутата	Число голосов ЗА	Процент голосов ЗА
Кузнецова Надежда Клавдиевна	275	45,53
Мизинцев Владимир Клавдиевич	352	58,28
Михальченко Галина Валентиновна	262	43,38
Полоротов Василий Витальевич	281	46,52
Сивкова Надежда Александровна	310	51,32
Байдакова Ольга Ивановна	383	59,01
Кондакова Татьяна Ивановна	320	49,31
Петухов Александр Владимирович	299	46,07
Шемелина Раиса Леонидовна	358	55,16
Шишелов Михаил Николаевич	288	44,38

**Муниципальное образование Шелотское**

Фамилия, имя, отчество депутата	Число голосов ЗА	Процент голосов ЗА
Акинъхов Василий Николаевич	162	46,29
Завьялов Сергей Юрьевич	192	54,86
Завьялова Татьяна Васильевна	150	42,86
Замятина Галина Алексеевна	172	49,14
Замятина Любовь Васильевна	224	64,00
Пищалев Василий Васильевич	268	76,57
Субботина Тамара Владимировна	222	63,43

**Вожегодский муниципальный район****Муниципальное образование Вожегодское**

Фамилия, имя, отчество кандидата	Число голосов ЗА	Процент голосов ЗА
Герасимова Галина Геннадьевна	326	49,77
Дробозин Алексей Васильевич	309	47,18
Паушев Александр Иванович	236	36,03
Спицова Нина Егоровна	368	56,18
Грецкая Елена Александровна	199	38,72
Кекишев Анатолий Васильевич	246	47,86
Стопин Николай Викторович	232	45,14
Бабаина Галина Алексеевна	355	48,56
Белозерова Нина Владимировна	314	42,95
Дубасов Геннадий Николаевич	329	45,01

**Муниципальное образование Бекетовское**

Фамилия, имя, отчество кандидата	Число голосов ЗА	Процент голосов ЗА
Гурина Нина Степановна	348	72,80
Деминцева Светлана Юрьевна	282	59,00
Кошкин Николай Николаевич	204	42,68
Ларина Светлана Сергеевна	376	78,66
Петрова Надежда Николаевна	319	66,74
Поваренкина Ирина Валентиновна	347	72,59
Шаминин Михаил Михайлович	312	65,27

**Муниципальное образование Кадниковское**

Фамилия, имя, отчество кандидата	Число голосов ЗА	Процент голосов ЗА
Епифанова Ольга Александровна	330	72,85
Каштанов Владимир Валентинович	325	71,74
Кондрашечкина Надежда Александровна	284	62,69
Лацис Лидия Александровна	258	56,95
Травкина Светлана Федоровна	304	67,11
Бахвалова Снежана Анатольевна	206	44,78
Булбук Надежда Валентиновна	335	72,83
Крюкова Татьяна Васильевна	256	55,65
Назарук Антонина Валентиновна	235	51,09
Пантохин Николай Васильевич	279	60,65
Соловьева Нина Михайловна	208	45,22

**Муниципальное образование Липино-Каликинское**

Фамилия, имя, отчество кандидата	Число голосов ЗА	Процент голосов ЗА
Ворошилова Ольга Викторовна	67	51,94
Климова Валентина Николаевна	75	58,14
Конишев Алексей Михайлович	52	40,31
Конишева Антонина Николаевна	92	71,32
Кашников Виктор Валентинович	49	75,38
Нифанов Александр Павлович	46	70,77
Усынин Александр Александрович	35	53,85

**Муниципальное образование Марьинское**

Фамилия, имя, отчество кандидата	Число голосов ЗА	Процент голосов ЗА
Люлякова Елена Александровна	130	57,02
Пороскова Лидия Александровна	137	60,09
Рыжкова Надежда Орестовна	108	47,37
Соболева Валентина Сергеевна	119	52,19
Климов Валентин Андреевич	110	72,85
Нагибина Надежда Николаевна	116	76,82
Шлыкова Александра Николаевна	102	67,55

**Муниципальное образование Митюковское**

Фамилия, имя, отчество кандидата	Число голосов ЗА	Процент голосов ЗА
Корчагина Марина Валерьевна	194	62,58
Лукьянова Галина Николаевна	202	65,16
Максимова Тамара Геннадьевна	175	56,45
Никонова Анна Ильинична	190	61,29
Сепина Марина Михайловна	173	55,81
Соколова Нина Исаковна	180	58,06
Шпилькова Галина Павловна	165	53,23

**Муниципальное образование Мишутинское**

Фамилия, имя, отчество кандидата	Число голосов ЗА	Процент голосов ЗА
Коломенкова Ира Владимировна	76	71,03
Сеструхина Лидия Федоровна	56	52,34
Белякова Светлана Васильевна	106	56,08
Кованский Сергей Иванович	116	61,38
Пулина Наталья Николаевна	72	38,10
Мендакова Любовь Юрьевна	74	48,37
Свереняк Татьяна Васильевна	69	45,10
Соколова Надежда Андреевна	62	40,52

**Муниципальное образование Нижнеслободское**

Фамилия, имя, отчество кандидата	Число голосов ЗА	Процент голосов ЗА
Киселев Валентин Сергеевич	297	72,97
Клевцов Сергей Александрович	320	78,62
Коробкина Татьяна Сергеевна	276	67,81
Морсков Сергей Иванович	275	67,57
Нифантова Светлана Сократовна	285	70,02
Сахарова Ирина Николаевна	255	62,65
Сиряков Вячеслав Федорович	251	61,67

**Муниципальное образование Огибаловское**

Фамилия, имя, отчество кандидата	Число голосов ЗА	Процент голосов ЗА
Барышева Тамара Ивановна	89	72,36
Калинина Людмила Васильевна	79	64,23
Шунатов Александр Ионович	89	72,36
Горожанинов Михаил Павлович	72	53,33
Костина Татьяна Алексеевна	124	91,85
Маркова Наталья Николаевна	81	60,00
Частухина Валентина Александровна	59	43,70

**Муниципальное образование Пунемское**

Фамилия, имя, отчество кандидата	Число голосов ЗА	Процент голосов ЗА
Анкудинова Галина Леонидовна	83	66,94
Бобрикова Валентина Ивановна	108	87,10
Кузнецов Иван Сергеевич	97	78,23
Лазорина Нина Юрьевна	97	78,23
Ларина Любовь Сергеевна	87	70,16
Макарова Нина Александровна	92	74,19
Маятина Эльвира Александровна	91	73,39

**Муниципальное образование Раменское**

Фамилия, имя, отчество кандидата	Число голосов ЗА	Процент голосов ЗА
Лачина Галина Николаевна	160	71,11
Никифорова Наталья Александровна	163	72,44
Петухова Ирина Анатольевна	151	67,11
Фомичева Галина Федоровна	156	69,33
Чистякова Людмила Васильевна	127	56,44
Шапина Лидия Николаевна	142	63,11
Шеркунов Виталий Васильевич	148	65,78

**Муниципальное образование Ючкинское**

Фамилия, имя, отчество кандидата	Число голосов ЗА	Процент голосов ЗА
Касаткина Ольга Александровна	324	65,99
Кольчева Татьяна Ивановна	319	64,97
Порохина Марина Ремовна	318	64,77
Соколова Галина Николаевна	308	62,73
Филипова Надежда Леонидовна	251	51,12
Харченко Валерий Иванович	257	52,34
Храмова Любовь Сократовна	288	58,66

**Муниципальное образование Тавенгское**

Фамилия, имя, отчество кандидата	Число голосов ЗА	Процент голосов ЗА
Белякова Ольга Борисовна	91	77,12
Бойцова Татьяна Николаевна	86	72,88
Греблова Лидия Дмитриевна	98	83,05
Овчарова Галина Васильевна	90	76,27
Павлова Ирина Николаевна	103	87,29
Прыгин Николай Георгиевич	65	55,08
Ракитин Николай Владимирович	78	66,10

**Муниципальное образование Явентское**

Фамилия, имя, отчество кандидата	Число голосов ЗА	Процент голосов ЗА
Архипова Татьяна Вячеславовна	190	76,00
Кузина Ольга Леонидовна	172	68,80
Левина Елена Васильевна	190	76,00
Сошина Любовь Владимировна	204	81,60
Табакова Наталия Васильевна	160	64,00
Болотова Ирина Алексеевна	201	79,76
Гудкова Нина Павловна	194	76,98
Семенова Антонина Михайловна	161	63,89
Чихунова Надежда Александровна	182	72,22
Шаварова Екатерина Александровна	161	63,89

**Муниципальное образование Тигинское**

Фамилия, имя, отчество кандидата	Число голосов ЗА	Процент голосов ЗА
Бильчугова Татьяна Михайловна	135	44,70
Галибова Надежда Анатольевна	135	44,70
Григорьева Евгения Борисовна	168	55,63
Исакова Татьяна Александровна	170	56,29
Лазарева Лидия Павловна	137	45,36
Сергеева Нина Павловна	98	32,45
Упировец Светлана Александровна	111	36,75

**Вологодский муниципальный район****Муниципальное образование Березниковское**

Фамилия, имя, отчество депутата	Число голосов ЗА	Процент голосов ЗА
Блинова Светлана Игоревна	215	58,74
Забелина Тамара Павловна	187	51,09
Зимица Ольга Анатольевна	135	36,89
Ковалев Александр Евгеньевич	131	35,79
Левичева Лидия Николаевна	145	39,62
Рогалева Надежда Владимировна	165	45,08
Серов Борис Васильевич	156	42,62

**Муниципальное образование Борисовское**

Фамилия, имя, отчество депутата	Число голосов ЗА	Процент голосов ЗА
Балашов Юрий Корнилович	165	54,64
Ганичева Ирина Владимировна	192	63,58
Денежкина Зинаида Викторовна	167	55,30
Дьякова Валентина Николаевна	177	58,61
Мараква Валентина Николаевна	194	64,24
Рошко Ирина Александровна	200	66,23
Хрипунова София Алексеевна	192	63,58

**Муниципальное образование Вепревское**

Фамилия, имя, отчество депутата	Число голосов ЗА	Процент голосов ЗА
Беляева Нина Леонидовна	265	64,79
Беляков Виктор Александрович	286	69,93
Быстрова Ольга Витальевна	218	53,30
Зуева Татьяна Владимировна	256	62,59
Зязин Александр Игоревич	280	68,46
Королева Ольга Владимировна	247	60,39
Кузина Светлана Валентиновна	230	56,23
Рыжков Виталий Петрович	201	49,14
Старостина Людмила Викторовна	264	64,55
Шипакова Ирина Леонидовна	272	66,50

**Муниципальное образование Гончаровское**

Фамилия, имя, отчество депутата	Число голосов ЗА	Процент голосов ЗА
Бахвалова Елена Николаевна	240	56,47
Дмитриева Нина Валентиновна	207	48,71
Дурягин Анатолий Владимирович	204	48,00
Каретина Татьяна Петровна	261	61,41
Лебедева Галина Васильевна	248	58,35
Мамонов Владимир Сергеевич	225	52,94
Райкова Татьяна Николаевна	179	42,12
Репенкова Любовь Савватиевна	199	46,82
Светляков Виктор Анатольевич	199	46,82
Тяпков Геннадий Константинович	142	33,41

**Муниципальное образование Вотчинское**

Фамилия, имя, отчество депутата	Число голосов ЗА	Процент голосов ЗА
Андрианова Наталия Павловна	240	81,08
Бирюкова Ольга Николаевна	208	70,27
Дектерева Тамара Гурьевна	220	74,32
Латышев Евгений Акиндинович	199	67,23
Малышев Алексей Валентинович	234	79,05
Тоболкина Валентина Николаевна	235	79,39
Шадрунова Валентина Алексеевна	204	68,92

**Муниципальное образование Кипеловское**

Фамилия, имя, отчество депутата	Число голосов ЗА	Процент голосов ЗА
Гурин Александр Николаевич	290	70,22
Дедейко Валерий Альбертович	301	72,88
Козлова Нинель Павловна	271	65,62
Кузьмина Галина Анатольевна	293	70,94
Кузьмина Любовь Анатольевна	283	68,52
Машкарин Роза Ивановна	287	69,49
Меньшикова Галина Ивановна	255	61,74
Смирнова Ирина Николаевна	276	66,83
Талашов Александр Федорович	289	69,98
Цветкова Зоя Геннадьевна	240	58,11

**Муниципальное образование Высоковское**

Фамилия, имя, отчество депутата	Число голосов ЗА	Процент голосов ЗА
Абрамова Ольга Васильевна	147	50,17
Афанасьева Наталия Николаевна	223	76,11
Губинова Екатерина Васильевна	189	64,51
Добрякова Наталья Витальевна	211	72,01
Котова Зоя Александровна	168	57,34
Постникова Тамара Алексеевна	189	64,51
Шабров Алексей Павлович	200	68,26

**Муниципальное образование Кубенское**

Фамилия, имя, отчество депутата	Число голосов ЗА	Процент голосов ЗА
Базанов Алексей Николаевич	164	38,68
Замараев Олег Владимирович	285	67,22
Кузнецова Татьяна Владимировна	165	38,92
Рубан Леонид Дмитриевич	268	63,21
Рябкова Светлана Георгиевна	205	48,35
Чекавинский Николай Николаевич	302	71,23
Всеволодов Алексей Васильевич	295	67,66
Деревягин Андрей Константинович	251	57,57
Лабутина Надежда Алексеевна	248	56,88
Мельникова Ирина Александровна	327	75,00
Фаличева Любовь Владимировна	278	63,76



**Муниципальное образование Лесковское**

Гоголева Ангелина Васильевна	249	72,17
Капралова Ольга Вячеславовна	233	67,54
Опарина Валентина Евгеньевна	217	62,90
Соколова Татьяна Ивановна	246	71,30
Баданина Валентина Анастасьевна	124	37,69
Горячева Светлана Петровна	74	22,49
Елеонская Татьяна Викторовна	113	34,35
Киселева Татьяна Алексеевна	122	37,08
Мальцев Виталий Макарович	84	25,53
Серов Виктор Юрьевич	94	28,57
Слюсенко Александр Федорович	83	25,23

**Муниципальное образование Нефедовское**

Фамилия, имя, отчество депутата	Число голосов ЗА	Процент голосов ЗА
Бусов Александр Юрьевич	206	70,07
Гудков Валерий Алексеевич	154	52,38
Криничева Зоя Валентиновна	150	51,02
Кругляков Николай Анатольевич	176	59,86
Молоков Василий Павлович	185	62,93
Сидоренкова Римма Павловна	144	48,98
Сухарева Ирина Борисовна	168	57,14

**Муниципальное образование Марковское**

Фамилия, имя, отчество депутата	Число голосов ЗА	Процент голосов ЗА
Волкова Ирина Валентиновна	304	57,25
Гурлева Татьяна Николаевна	271	51,04
Китаева Татьяна Александровна	255	48,02
Кузнецова Светлана Юрьевна	291	54,80
Нечаева Евгения Ивановна	317	59,70
Поленова Надежда Владимировна	280	52,73
Проймина Милитина Игоревна	274	51,60
Пуц Тамара Паисьевна	270	50,85
Собанина Людмила Анатольевна	276	51,98
Флягин Леонид Борисович	277	52,17

**Муниципальное образование Новленское**

Фамилия, имя, отчество депутата	Число голосов ЗА	Процент голосов ЗА
Артамонова Зинаида Николаевна	357	50,57
Борисова Галина Валентиновна	376	53,26
Дудкин Александр Анатольевич	457	64,73
Замахина Анна Игоревна	424	60,06
Копейкина Галина Ивановна	404	57,22
Макарова Александра Евлогиевна	537	76,06
Матвеева Марина Альбертовна	395	55,95
Опасин Александр Валентинович	453	64,16
Платонова Надежда Евгеньевна	340	48,16
Шилованова Елена Ивановна	336	47,59

**Муниципальное образование Несвойское**

Фамилия, имя, отчество депутата	Число голосов ЗА	Процент голосов ЗА
Дуганов Сергей Романович	294	85,47
Ершова Елена Витальевна	248	72,09
Карпова Надежда Сергеевна	232	67,44
Кудрякова Маргарита Сергеевна	289	84,01
Морошков Сергей Рафаилович	226	65,70
Панов Михаил Иванович	237	68,90
Ягодина Марина Валерьяновна	247	71,80

**Муниципальное образование Октябрьское**

Фамилия, имя, отчество депутата	Число голосов ЗА	Процент голосов ЗА
Баушева Ирина Вениаминовна	128	46,55
Кустова Елена Мироновна	158	57,45
Сайкин Николай Алфеевич	148	53,82
Уланова Евгенья Измайловна	134	48,73
Шапков Виталий Владимирович	180	65,45
Баженова Надежда Николаевна	253	76,20
Емельянова Жанна Емельяновна	162	48,80
Леванидова Елена Рафаиловна	162	48,80
Механикова Марина Вениаминовна	202	60,84
Митенева Ирина Ивановна	163	49,10
Проневич Александр Анатольевич	161	48,49

**Муниципальное образование Подлесное**

Фамилия, имя, отчество депутата	Число голосов ЗА	Процент голосов ЗА
Барабанова Ольга Васильевна	99	35,36
Макис Сергей Вильевич	152	54,29
Беляева Светлана Николаевна	217	54,80
Ботина Вера Александровна	189	47,73
Крутогуз Владимир Васильевич	136	34,34
Аккуратов Сергей Реонадович	130	38,35
Вепрев Валентин Васильевич	203	59,88
Пахолков Анатолий Иванович	159	46,90
Боброва Любовь Юрьевна	170	72,96
Малов Николай Сергеевич	152	65,24

**Муниципальное образование Рабоче-Крестьянское**

Фамилия, имя, отчество депутата	Число голосов ЗА	Процент голосов ЗА
Абраменко Лариса Борисовна	246	48,05
Антипин Сергей Анатольевич	208	40,63
Бахов Леонид Александрович	122	23,83
Голенева Татьяна Николаевна	239	46,68
Драницына Лидия Леонидовна	133	25,98
Коптяев Николай Васильевич	149	29,10
Новоселова Нина Алексеевна	198	38,67
Сипин Олег Станиславович	203	39,65
Хоботова Майя Серапионовна	128	25,00
Шайкина Маргарита Алексеевна	144	28,13

**Муниципальное образование Прилукское**

Фамилия, имя, отчество депутата	Число голосов ЗА	Процент голосов ЗА
Дорофеева Светлана Ивановна	111	73,03
Родичева Татьяна Евгеньевна	98	64,47
Щукина Вера Леонидовна	113	74,34
Выжлова Любовь Александровна	92	61,74
Изюмова Любовь Николаевна	106	71,14
Кузьмин Александр Петрович	124	83,22
Волкова Зинаида Валентиновна	150	51,72
Казаков Александр Александрович	150	51,72
Коровин Николай Васильевич	151	52,07
Назирова Людмила Владимировна	160	55,17

**Муниципальное образование Семенковское**

Фамилия, имя, отчество депутата	Число голосов ЗА	Процент голосов ЗА
Кузнецова Нина Николаевна	89	28,43
Нехаева Нина Николаевна	204	65,18
Шапкин Евгений Юрьевич	193	61,66
Бурлин Николай Алексеевич	115	40,49
Гордеева Зинаида Васильевна	148	52,11
Петрова Надежда Борисовна	166	58,45
Логвиненко Валентина Сергеевна	42	18,75
Смирнов Николай Александрович	51	22,77
Хамиков Артем Александрович	100	44,64
Ашрапов Дамир Халимович	103	54,21
Красикова Валентина Викторовна	128	67,37

**Муниципальное образование Пудегское**

Фамилия, имя, отчество депутата	Число голосов ЗА	Процент голосов ЗА
Абрамова Ирина Ивановна	167	56,80
Бабушкин Юрий Вячеславович	174	59,18
Вахрушев Юрий Иванович	196	66,67
Комиссарова Александра Борисовна	175	59,52
Носков Алексей Павлович	170	57,82
Седова Ольга Валентиновна	176	59,86
Соколова Екатерина Григорьевна	196	66,67

**Муниципальное образование Сосновское**

Фамилия, имя, отчество депутата	Число голосов ЗА	Процент голосов ЗА
Усиков Юрий Дмитриевич	210	68,40
Халуева Валентина Анатольевна	219	71,34
Белов Владимир Аркадьевич	139	34,41
Маткеев Александр Николаевич	149	36,88
Шадуря Анатолий Никитович	221	54,70
Крутикова Антонина Васильевна	195	38,16
Мальшева Ангелина Алексеевна	132	25,83
Охалкина Ирина Ильинична	231	45,21
Синицын Василий Иванович	182	35,62
Бойко Алевтина Ивановна	133	61,86
Зуграв Иван Афанасьевич	162	75,35

**Муниципальное образование Спасское**

Фамилия, имя, отчество депутата	Число голосов ЗА	Процент голосов ЗА
Егоров Сергей Александрович	112	28,94
Куцевол Анатолий Николаевич	108	27,91
Прокопьева Ольга Васильевна	265	68,48
Рукина Татьяна Михайловна	257	66,41
Сняtkова Галина Семеновна	252	65,12
Андреева Ираида Дмитриевна	176	66,17
Ионов Виталий Константинович	159	59,77
Кропалев Алексей Леонидович	165	62,03
Колпаков Роман Николаевич	202	65,80
Никулина Людмила Николаевна	232	75,57
Смирнов Игорь Васильевич	206	67,10

**Муниципальное образование Федотовское**

Фамилия, имя, отчество депутата	Число голосов ЗА	Процент голосов ЗА
Безугжев Виктор Анатольевич	229	45,53
Бойкова Валентина Анатольевна	207	41,15
Власов Владимир Аристархович	212	42,15
Гребенцова Татьяна Валентиновна	236	46,92
Лапшина Татьяна Михайловна	237	47,12
Башкатова Татьяна Ивановна	179	37,76
Дядечко Вячеслав Александрович	219	46,20
Короткова Лидия Анатольевна	215	45,36
Кудринская Зинаида Серафимовна	248	52,32
Нерубацкая Любовь Ивановна	241	50,84

**Муниципальное образование Старосельское**

Фамилия, имя, отчество депутата	Число голосов ЗА	Процент голосов ЗА
Вараксин Владимир Васильевич	210	53,98
Волков Алексей Владимирович	280	71,98
Истомина Нинель Полиэктровна	226	58,10
Колесов Вениамин Анатольевич	314	80,72
Колесова Надежда Вениаминовна	288	74,04
Колотушкин Александр Александрович	234	60,15
Кулаков Александр Леонидович	225	57,84
Теленкова Надежда Ивановна	249	64,01
Фролов Борис Александрович	238	61,18
Шамарина Анна Борисовна	228	58,61

**Вытегорский муниципальный район****Муниципальное образование Алмозерское**

Фамилия, имя, отчество депутата	Число голосов ЗА	Процент голосов ЗА
Боричев Виктор Владимирович	137	53,10
Краева Александра Владимировна	198	76,74
Ламанцева Ольга Леонидовна	94	36,43
Наумовец Татьяна Александровна	101	39,15
Панфилова Светлана Анатольевна	123	47,67
Рыбакова Лидия Александровна	131	50,78
Павлов Николай Николаевич	118	71,95
Серов Валентин Степанович	88	53,66
Серова Анна Валентиновна	97	59,15
Телегина Лариса Константиновна	105	64,02

**Муниципальное образование Андомское**

Фамилия, имя, отчество депутата	Число голосов ЗА	Процент голосов ЗА
Клюшева Валентина Юрьевна	95	45,89
Кренев Сергей Федорович	112	54,11
Мосягина Ирина Михайловна	146	70,53
Нахалова Зоя Александровна	114	55,07
Деревягин Сергей Вячеславович	197	44,67
Карельский Леонид Николаевич	205	46,49
Никулин Сергей Викторович	221	50,11
Новожилова Любовь Николаевна	279	63,27
Тямкова Ольга Ивановна	222	50,34
Шаганов Валентин Николаевич	168	38,10

**Муниципальное образование Анненское**

Фамилия, имя, отчество депутата	Число голосов ЗА	Процент голосов ЗА
Мартемьянова Татьяна Прокофьевна	73	35,10
Сюнин Евгений Павлович	157	75,48
Фадеева Людмила Андреевна	106	50,96
Миронова Лидия Алексеевна	199	61,04
Митрофанов Владимир Викторович	52	15,95
Найченко Илья Николаевич	101	30,98
Пономарев Владимир Владимирович	79	24,23
Сидорков Андрей Леонидович	75	23,01

**Муниципальное образование Девятинское**

Фамилия, имя, отчество депутата	Число голосов ЗА	Процент голосов ЗА
Агеева Татьяна Владимировна	253	55,36
Артамонова Людмила Георгиевна	281	61,49
Журавова Татьяна Сергеевна	259	56,67
Акконен Галина Валентиновна	138	42,33
Клюнина Вера Вячеславовна	122	37,42
Остаков Николай Валентинович	95	29,14
Раков Николай Павлович	128	39,26
Кирбитов Александр Леонидович	117	50,65
Лысанов Игорь Валентинович	92	39,83
Устинова Ольга Викторовна	92	39,83

**Муниципальное образование Анхимовское**

Фамилия, имя, отчество депутата	Число голосов ЗА	Процент голосов ЗА
Иванов Николай Валентинович	84	58,74
Кипяйкин Николай Федорович	70	48,95
Кузнецова Светлана Анатольевна	89	62,24
Беляев Виктор Валерьевич	252	74,78
Комаров Николай Николаевич	80	23,74
Люсков Сергей Анатольевич	227	67,36
Маренко Лариса Борисовна	244	72,40
Агашина Анна Александровна	91	75,21
Байнина Елизавета Ивановна	90	74,38
Петелина Галина Сергеевна	89	73,55

**Муниципальное образование Казаковское**

Фамилия, имя, отчество депутата	Число голосов ЗА	Процент голосов ЗА
Сегаев Сергей Валерьевич	30	51,72
Крюкова Наталья Анатольевна	46	26,74
Ольшина Луиза Аркадьевна	72	41,86
Синкевич Михаил Иванович	59	34,30
Фотина Антонида Алексеевна	53	30,81
Хаменкова Ольга Ивановна	53	30,81

**Муниципальное образование город Вытегра**

Фамилия, имя, отчество депутата	Число голосов ЗА	Процент голосов ЗА
Воробьев Владимир Сергеевич	184	40,89
Красильников Сергей Юрьевич	106	23,56
Староверов Виктор Николаевич	190	42,22
Попова Ольга Ивановна	222	47,54
Черный Иван Иванович	303	64,88
Армеев Алексей Витальевич	122	26,58
Курзенева Татьяна Николаевна	165	35,95
Смирнова Наталья Гурьевна	183	39,87
Дундуков Владимир Александрович	122	27,05
Каманина Людмила Михайловна	129	28,60
Крайнев Александр Николаевич	104	23,06
Азаданов Николай Васильевич	164	34,17
Дундукова Ирина Борисовна	136	28,33
Курилко Светлана Петровна	214	44,58
Принцева Александра Александровна	87	18,13

**Муниципальное образование Кемское**

Фамилия, имя, отчество депутата	Число голосов ЗА	Процент голосов ЗА
Костылева Галина Евгеньевна	20	20,62
Курашев Вячеслав Иванович	18	18,56
Рублева Любовь Валентиновна	31	31,96
Уханов Владимир Вениаминович	66	68,04
Егорова Надежда Васильевна	31	25,62
Котачева Ольга Николаевна	86	71,07
Прахов Николай Венедиктович	53	43,80
Тимичева Светлана Владимировна	32	26,45
Рогов Виктор Николаевич	81	60,90
Федоров Виктор Иванович	97	72,93

**Муниципальное образование Коштугское**

Фамилия, имя, отчество депутата	Число голосов ЗА	Процент голосов ЗА
Ерёмина Алёна Юрьевна	53	71,62
Ипатков Александр Михайлович	47	63,51
Климаков Юрий Александрович	42	56,76
Гурьянова Татьяна Александровна	66	82,50
Зайцев Валентин Иванович	46	57,50
Прохорова Надежда Иосифовна	52	65,00
Фёдорова Зинаида Павловна	26	32,50

**Муниципальное образование Макачевское**

Фамилия, имя, отчество депутата	Число голосов ЗА	Процент голосов ЗА
Денисова Ирина Николаевна	118	70,66
Мартюгова Галина Петровна	128	76,65
Русанова Ольга Николаевна	121	72,46
Савина Вера Александровна	113	67,66
Сполохова Надежда Николаевна	123	73,65
Фофанов Владимир Николаевич	100	59,88
Чекшин Владимир Леонидович	113	67,66

**Муниципальное образование Мегорское**

Фамилия, имя, отчество депутата	Число голосов ЗА	Процент голосов ЗА
Ерёменко Василий Григорьевич	129	55,36
Капралов Василий Вячеславович	113	48,50
Котомкина Людмила Николаевна	131	56,22
Попова Александра Александровна	141	60,52
Прошкина Любовь Вячеславовна	117	50,21
Терова Татьяна Евгеньевна	83	35,62
Владиславлева Елена Владимировна	101	69,18
Владиславлева Елена Алексеевна	107	73,29
Манина Валентина Федоровна	119	81,51
Мишкина Екатерина Федоровна	88	60,27

**Муниципальное образование Оштинское**

Фамилия, имя, отчество депутата	Число голосов ЗА	Процент голосов ЗА
Анухин Андрей Вениаминович	113	51,13
Мартынова Ирина Александровна	93	42,08
Фотина Светлана Анатольевна	118	53,39
Васькина Галина Михайловна	101	46,76
Климакова Надежда Васильевна	94	43,52
Медведева Зоя Егоровна	130	60,19
Петрушкина Валентина Викторовна	61	28,24
Васильева Надежда Михайловна	173	86,93
Гришин Иван Евсеевич	116	58,29
Иванова Татьяна Викторовна	108	54,27

**Муниципальное образование Саминское**

Фамилия, имя, отчество депутата	Число голосов ЗА	Процент голосов ЗА
Капитонихина Татьяна Анатольевна	130	56,52
Курашев Владимир Яковлевич	113	49,13
Спиридонова Татьяна Ивановна	152	66,09
Тулкина Мария Павловна	109	47,39
Богданов Дмитрий Викторович	80	45,45
Ерохов Николай Иванович	99	56,25
Кузнецов Павел Евгеньевич	100	56,82

**Муниципальное образование Семеновское**

Фамилия, имя, отчество депутата	Число голосов ЗА	Процент голосов ЗА
Богданов Николай Борисович	64	73,56
Ковшиков Александр Владимирович	59	67,82
Мальшева Галина Александровна	66	75,86
Никифорова Надежда Петровна	50	57,47
Тупицына Лариса Федоровна	64	73,56
Тупицына Тамара Ивановна	56	64,37
Федорова Наталья Николаевна	57	65,52

**Муниципальное образование Тудозерское**

Фамилия, имя, отчество депутата	Число голосов ЗА	Процент голосов ЗА
Абрамова Елена Валерьевна	100	80,00
Ломкова Людмила Николаевна	98	78,40
Неёлова Оксана Викторовна	76	60,80
Полюшкин Игорь Васильевич	91	72,80
Ращеперина Татьяна Николаевна	82	65,60
Столетова Татьяна Васильевна	103	82,40
Шилов Алексей Александрович	99	79,20

**Муниципальное образование Янишевское**

Фамилия, имя, отчество депутата	Число голосов ЗА	Процент голосов ЗА
Аборина Любовь Всеволодовна	148	72,20
Высокова Анна Николаевна	140	68,29
Горшкова Мария Петровна	139	67,80
Данилова Нина Александровна	143	69,76
Мажов Александр Евгеньевич	146	71,22
Морозова Анна Анатольевна	140	68,29
Плотникова Нина Николаевна	146	71,22

## Грязовецкий муниципальный район

### Муниципальное образование Вохтожское

Фамилия, имя, отчество кандидата	Число голосов ЗА	Процент голосов ЗА
Киселева Галина Павлиновна	232	49,47
Кузнецова Наталья Сергеевна	141	30,06
Реутов Леонид Васильевич	131	27,93
Грушева Ирина Николаевна	116	41,28
Осипов Анатолий Елинархович	97	34,52
Каберова Нина Алексеевна	264	48,80
Лебединов Алексей Павлович	161	29,76
Малышева Галина Иннокентьевна	188	34,75
Абрамова Зоя Анатольевна	313	40,65
Калинин Николай Анатольевич	249	32,34
Рюмина Ирина Николаевна	217	28,18

### Муниципальное образование Комьянское

Фамилия, имя, отчество кандидата	Число голосов ЗА	Процент голосов ЗА
Брынева Нина Александровна	167	43,72
Вершинина Ольга Рафаиловна	172	45,03
Гуляев Сергей Юрьевич	168	43,98
Мерзлякова Нина Васильевна	230	60,21
Русова Татьяна Николаевна	208	54,45
Французова Галина Александровна	205	53,66
Брынин Юрий Анатольевич	211	72,51
Капкина Антонина Николаевна	194	66,67
Крестьянинова Евгения Борисовна	181	62,20
Серова Светлана Витальевна	164	56,36

### Муниципальное образование Грязовецкое

Фамилия, имя, отчество кандидата	Число голосов ЗА	Процент голосов ЗА
Грязнова Екатерина Васильевна	253	49,71
Калистратова Елена Ивановна	197	38,70
Пантелеева Наталья Анатольевна	288	56,58
Кабалина Зоя Кенсариновна	265	51,56
Коптяев Анатолий Валерьянович	220	42,80
Сазонов Николай Васильевич	270	52,53
Громова Валентина Анатольевна	171	34,76
Мякишев Николай Александрович	219	44,51
Тихомирова Любовь Александровна	132	26,83
Баланичева Галина Павловна	280	50,18
Баруздин Валентин Михайлович	311	55,73
Котрина Татьяна Леонидовна	253	45,34
Бобыкина Жанна Леонидовна	232	44,02
Коновалов Михаил Юрьевич	271	51,42
Куликов Александр Геннадьевич	257	48,77

### Муниципальное образование Лежское

Фамилия, имя, отчество кандидата	Число голосов ЗА	Процент голосов ЗА
Абросимова Маргарита Константиновна	194	63,82
Артамонов Василий Николаевич	176	57,89
Смирнова Екатерина Николаевна	180	59,21
Смирнова Екатерина Зотовна	180	59,21
Фурышева Марина Павловна	180	59,21
Киселкина Галина Павловна	268	67,85
Колесова Наталья Полиевктовна	311	78,73
Разгулов Александр Леонидович	298	75,44
Романов Полиевкт Александрович	306	77,47
Такалова Александра Васильевна	255	64,56

### Муниципальное образование Каменское

Фамилия, имя, отчество кандидата	Число голосов ЗА	Процент голосов ЗА
Заварина Любовь Алексеевна	58	38,67
Комарова Татьяна Викторовна	65	43,33
Кулакова Мария Николаевна	61	40,67
Першанова Наталья Александровна	48	32,00
Щербакова Анна Павловна	35	23,33
Кукушкина Анна Александровна	60	62,50
Сухарева Валентина Михайловна	88	91,67

### Муниципальное образование Перцевское

Фамилия, имя, отчество кандидата	Число голосов ЗА	Процент голосов ЗА
Бойко Капитолина Вениаминовна	221	60,71
Грабилова Людмила Александровна	285	78,30
Доронина Любовь Александровна	236	64,84
Назарова Ирина Юрьевна	261	71,70
Потемкина Нина Адольфовна	299	82,14
Рогалева Валентина Александровна	246	67,58
Романова Мария Владимировна	203	55,77
Советова Марина Александровна	238	65,38
Тяпушкин Валерий Николаевич	273	75,00
Черняева Людмила Семионовна	223	61,26

**Муниципальное образование Плосковское**

Фамилия, имя, отчество кандидата	Число голосов ЗА	Процент голосов ЗА
Власова Любовь Павловна	233	70,61
Кочнев Михаил Анатольевич	244	73,94
Ожогина Ирина Владимировна	233	70,61
Смирнова Ирина Павловна	236	71,52
Черняева Валентина Константиновна	177	53,64
Бобылева Галина Анатольевна	238	80,41
Кашина Татьяна Владимировна	214	72,30
Левичева Марина Юрьевна	191	64,53
Танковская Светлана Викторовна	227	76,69
Чежина Мария Васильевна	191	64,53

**Муниципальное образование Фроловское**

Фамилия, имя, отчество кандидата	Число голосов ЗА	Процент голосов ЗА
Болотов Виктор Валентинович	122	59,80
Крапивина Людмила Александровна	155	75,98
Лемехова Лидия Павловна	144	70,59
Пухов Александр Николаевич	140	68,63
Сизов Дмитрий Николаевич	135	66,18
Белова Маргарита Александровна	163	74,77
Зорин Александр Николаевич	141	64,68
Королева Людмила Полиектовна	170	77,98
Кузнецов Виталий Алексеевич	152	69,72
Малышев Владимир Николаевич	171	78,44

**Муниципальное образование Ростилковское**

Фамилия, имя, отчество кандидата	Число голосов ЗА	Процент голосов ЗА
Баранова Ольга Геннадьевна	396	80,00
Блинов Виталий Вениаминович	231	46,67
Блинов Владимир Вениаминович	286	57,78
Булдаков Сергей Валентинович	260	52,53
Волкова Елена Александровна	348	70,30
Грачева Инна Дмитриевна	324	65,45
Кожевникова Антонина Александровна	279	56,36
Крылова Людмила Николаевна	275	55,56
Малышева Галина Павловна	262	52,93
Перевозчикова Анна Николаевна	315	63,64

**Муниципальное образование Юровское**

Фамилия, имя, отчество кандидата	Число голосов ЗА	Процент голосов ЗА
Зашляхтина Ирина Вениаминовна	259	57,81
Парфенова Валентина Ивановна	226	50,45
Смирнов Александр Михайлович	326	72,77
Жильцова Надежда Михайловна	309	46,96
Кивитар Валерий Павлович	234	35,56
Медведева Валентина Прокофьевна	155	23,56
Удалов Александр Федорович	193	29,33
Шарапов Александр Константинович	169	25,68
Богданова Галина Васильевна	251	68,02
Новожилов Владимир Александрович	171	46,34
Рассветалова Светлана Васильевна	197	53,39

**Муниципальное образование Сидоровское**

Фамилия, имя, отчество кандидата	Число голосов ЗА	Процент голосов ЗА
Иванов Сергей Юрьевич	249	56,46
Каберов Николай Иванович	239	54,20
Колесова Нина Ивановна	314	71,20
Кудряшов Виктор Павлинович	266	60,32
Рассветалов Иван Александрович	280	63,49
Самылина Алевтина Александровна	190	43,08
Смирнов Александр Васильевич	247	56,01

## Каду́йский муниципальный район

### Муниципальное образование Андроновское

Фамилия, имя, отчество депутата	Число голосов ЗА	Процент голосов ЗА
Волошина Любовь Николаевна	102	63,75
Костина Галина Петровна	111	69,38
Смирнов Виктор Борисович	106	66,25
Смирнов Евгений Викторович	108	67,50
Торопов Александр Геннадьевич	106	66,25
Туманова Галина Вениаминовна	99	61,88
Хроменкова Оксана Викторовна	110	68,75

### Муниципальное образование Мазское

Фамилия, имя, отчество депутата	Число голосов ЗА	Процент голосов ЗА
Веселов Петр Юрьевич	257	66,41
Михалев Александр Николаевич	212	54,78
Огурцова Людмила Михайловна	278	71,83
Ромашова Любовь Алексеевна	243	62,79
Сизова Светлана Алексеевна	212	54,78
Смирнова Любовь Михайловна	241	62,27
Толстова Валентина Максимовна	247	63,82

### Муниципальное образование Барановское

Фамилия, имя, отчество депутата	Число голосов ЗА	Процент голосов ЗА
Белов Владимир Алексеевич	117	78,52
Платонова Ольга Ивановна	91	61,07
Родинцева Ольга Николаевна	99	66,44
Толстова Елена Николаевна	94	63,09
Аносов Игорь Николаевич	87	62,59
Аносова Елена Васильевна	95	68,35
Кузнецова Марина Сергеевна	88	63,31
Яблокова Наталия Павловна	88	63,31

### Муниципальное образование Никольское

Фамилия, имя, отчество депутата	Число голосов ЗА	Процент голосов ЗА
Князева Марина Павловна	78	39,80
Филев Василий Юрьевич	68	34,69
Харитоновна Ирина Павловна	50	25,51
Цветков Александр Александрович	88	44,90
Атаманчук Ирина Валентиновна	104	50,98
Воронцова Татьяна Леонидовна	46	22,55
Домаков Вениамин Федорович	75	36,76
Окатов Николай Васильевич	110	53,92
Борисова Галина Суловна	79	62,20
Наволоцкая Галина Николаевна	85	66,93

### Муниципальное образование Бойловское

Фамилия, имя, отчество депутата	Число голосов ЗА	Процент голосов ЗА
Абрамова Екатерина Алектиновна	117	76,47
Кострова Елена Николаевна	83	54,25
Ловцова Инна Григорьевна	79	51,63
Судакова Наталья Викторовна	105	68,63
Белкова Ольга Леонидовна	125	75,76
Гоголин Александр Васильевич	116	70,30
Драница Любовь Николаевна	94	56,97
Соболева Ирина Павловна	119	72,12

### Муниципальное образование поселок Каду́й

Фамилия, имя, отчество депутата	Число голосов ЗА	Процент голосов ЗА
Лужбинина Галина Александровна	226	42,64
Шеинцев Николай Глебович	302	56,98
Виноградова Надежда Александровна	334	59,01
Крахмалева Татьяна Павловна	402	71,02
Абузин Дмитрий Сергеевич	131	32,03
Колтаков Сергей Александрович	233	56,97
Грачева Светлана Анатольевна	189	47,97
Налимов Владимир Владимирович	185	46,95
Кузнецов Сергей Николаевич	309	61,31
Шкипарева Светлана Николаевна	235	46,63
Ильичева Галина Геннадьевна	208	51,11
Марченко Александр Васильевич	162	39,80
Блинова Галина Анатольевна	270	48,21
Старов Алексей Михайлович	242	43,21
Кудряшов Николай Антонович	259	58,20
Лаврова Наталья Александровна	286	64,27

### Муниципальное образование Великосельское

Фамилия, имя, отчество депутата	Число голосов ЗА	Процент голосов ЗА
Алешина Галина Михайловна	127	80,89
Гусева Зинаида Ивановна	112	71,34
Румянцева Альбина Николаевна	127	80,89
Румянцева Валентина Николаевна	120	76,43
Смирнов Николай Александрович	98	62,42
Шадровцев Константин Николаевич	124	78,98
Шитова Зоя Петровна	79	50,32



**Муниципальное образование поселок Хохлово**

Фамилия, имя, отчество депутата	Число голосов ЗА	Процент голосов ЗА
Лакаева Татьяна Алексеевна	259	44,89
Лобанова Наталья Леонидовна	245	42,46
Петровцева Елена Владимировна	250	43,33
Сальцин Андрей Николаевич	347	60,14
Тимошенко Валерий Кириллович	305	52,86
Голубева Анна Геннадьевна	323	64,21
Деркач Ольга Валентиновна	259	51,49
Золотарев Виталий Анатольевич	307	61,03
Иринархова Жанна Михайловна	267	53,08
Цветкова Ирина Борисовна	268	53,28

**Муниципальное образование Рукавицкое**

Фамилия, имя, отчество депутата	Число голосов ЗА	Процент голосов ЗА
Елисеева Татьяна Анатольевна	219	72,04
Калягин Александр Аркадьевич	217	71,38
Карабанова Марина Вячеславовна	188	61,84
Киселева Евгения Константиновна	251	82,57
Краев Александр Викторович	202	66,45
Нагаев Василий Витальевич	185	60,86
Фролова Валентина Викторовна	186	61,18

**Кирилловский муниципальный район****Муниципальное образование Алешинское**

Фамилия, имя, отчество депутата	Число голосов ЗА	Процент голосов ЗА
Молева Людмила Ивановна	72	49,66
Пенюгалов Сергей Владимирович	88	60,69
Черепанов Владимир Анастасович	69	47,59
Болтышева Татьяна Станиславовна	74	44,31
Гамин Юрий Александрович	95	56,89
Лисенков Иван Алексеевич	74	44,31
Голягина Валентина Алексеевна	92	33,58
Данилов Николай Александрович	118	43,07
Карасова Галина Петровна	92	33,58
Рыкшин Николай Александрович	127	46,35
Тяпушкин Николай Алексеевич	163	59,49

**Муниципальное образование Коварзинское**

Фамилия, имя, отчество депутата	Число голосов ЗА	Процент голосов ЗА
Денисова Галина Дмитриевна	98	32,56
Малинин Владимир Михайлович	106	35,22
Муренко Галина Леонидовна	147	48,84
Никуличев Николай Иванович	84	27,91
Парфенова Вера Николаевна	75	24,92
Райлян Галина Алексеевна	116	87,22
Семечкова Надежда Васильевна	89	66,92
Филичев Николай Кириллович	71	53,38

**Муниципальное образование Горлицкое**

Фамилия, имя, отчество депутата	Число голосов ЗА	Процент голосов ЗА
Гурченко Андрей Михайлович	177	59,40
Ермаков Александр Павлович	182	61,07
Кандакова Галина Дмитриевна	210	70,47
Корепин Александр Сергеевич	133	44,63
Кузнецов Алексей Леонидович	169	56,71
Кузнецов Валерий Григорьевич	145	48,66
Стружков Алексей Павлович	153	51,34

**Муниципальное образование город Кириллов**

Фамилия, имя, отчество депутата	Число голосов ЗА	Процент голосов ЗА
Косарева Виктория Юрьевна	218	68,55
Махин Сергей Александрович	110	34,59
Воронин Виктор Аркадьевич	172	28,43
Золотарев Евгений Ильич	149	24,63
Ненилин Виктор Александрович	142	23,47
Чамина Татьяна Николаевна	170	28,10
Кузьмина Ирина Васильевна	223	45,14
Начинкина Галина Леонидовна	288	58,30
Смирнов Илья Алексеевич	155	31,38
Котов Андрей Евгеньевич	137	39,60
Лазутин Аркадий Иванович	125	36,13

### Муниципальное образование Липовское

Фамилия, имя, отчество депутата	Число голосов ЗА	Процент голосов ЗА
Артемьев Олег Вячеславович	62	35,23
Пономарева Валентина Павловна	98	55,68
Преображенский Владимир Николаевич	93	52,84
Рожин Сергей Всеволодович	108	61,36
Богданов Сергей Александрович	82	64,57
Карпичева Лариса Александровна	101	79,53
Купцова Татьяна Рудольфовна	96	75,59
Брюшнина Татьяна Викторовна	98	89,91
Грачева Ирина Владимировна	86	78,90
Изякова Нина Николаевна	66	60,55

### Муниципальное образование Талицкое

Фамилия, имя, отчество депутата	Число голосов ЗА	Процент голосов ЗА
Королева Ольга Генриховна	120	64,17
Макарова Нина Александровна	83	44,39
Меньщикова Марина Павловна	77	41,18
Савичев Николай Леонидович	153	81,82
Байков Анатолий Васильевич	120	58,54
Левина Ольга Николаевна	117	57,07
Мешалкина Татьяна Николаевна	117	57,07
Фуркова Ирина Владимировна	106	51,71
Косыгин Александр Анатольевич	133	67,17
Паничева Татьяна Павловна	132	66,67
Черняева Любовь Валентиновна	123	62,12
Коробова Ольга Вячеславовна	112	59,89
Шабанов Валентин Павлович	133	71,12
Щербатая Ольга Елисеевна	118	63,10

### Муниципальное образование Николоторжское

Фамилия, имя, отчество депутата	Число голосов ЗА	Процент голосов ЗА
Владимиров Сергей Геннадиевич	105	39,33
Догадаев Иван Станиславович	219	82,02
Петров Петр Ильич	163	61,05
Романова Ирина Владимировна	132	49,44
Вавилов Федор Григорьевич	114	55,07
Гичина Елена Евгеньевна	115	55,56
Гудкова Любовь Валентиновна	109	52,66
Васильев Леонид Алексеевич	225	51,96
Кузьмин Николай Николаевич	204	47,11
Лебедев Валентин Игоревич	170	39,26
Лисник Валерий Георгиевич	157	36,26
Хропова Екатерина Александровна	255	58,89

### Муниципальное образование Феропонтовское

Фамилия, имя, отчество депутата	Число голосов ЗА	Процент голосов ЗА
Бибиксаров Сергей Алексеевич	69	28,87
Крутова Галина Алексеевна	162	67,78
Петров Виктор Борисович	102	42,68
Розанова Надежда Ивановна	103	43,10
Серебрякова Марина Сергеевна	70	29,29
Иванова Татьяна Васильевна	100	45,25
Кротов Вадим Алексеевич	97	43,89
Маракасова Александра Геннадьевна	102	46,15
Медведева Надежда Петровна	107	48,42
Теконина Галина Александровна	97	43,89

### Муниципальное образование Суховерховское

Фамилия, имя, отчество депутата	Число голосов ЗА	Процент голосов ЗА
Акимов Александр Иванович	87	70,73
Белов Игорь Германович	84	68,29
Блинова Наталья Александровна	95	77,24
Генералова Ольга Николаевна	91	73,98
Косарева Людмила Васильевна	76	61,79
Кропалева Татьяна Анатольевна	68	55,28
Лаврова Тамара Алексеевна	63	51,22

### Муниципальное образование Чарозерское

Фамилия, имя, отчество депутата	Число голосов ЗА	Процент голосов ЗА
Горохова Наталья Георгиевна	114	41,76
Иванова Надежда Ивановна	119	43,59
Корешков Станислав Васильевич	180	65,93
Никанова Нина Геннадьевна	120	43,96
Печинина Галина Александровна	145	53,11
Пименов Михаил Юрьевич	155	56,78
Аксёнова Ангелина Борисовна	87	38,67
Галямичев Алексей Григорьевич	96	42,67
Евстюничев Иван Александрович	118	52,44
Клюшенков Алексей Николаевич	77	34,22
Михайлова Светлана Игоревна	114	50,67

## Кичменгско-Городецкий муниципальный район

### Муниципальное образование Верхнеентальское

Фамилия, имя, отчество депутата	Число голосов 3А	Процент голосов 3А
Голыгина Татьяна Михайловна	149	58,20
Жерихин Геннадий Михайлович	145	56,64
Зеленева Наталья Николаевна	119	46,48
Сомова Галина Анатольевна	150	58,59
Стефанко Олег Михайлович	182	71,09
Гладских Алексей Дмитриевич	139	66,83
Канин Геннадий Николаевич	126	60,58
Колосов Иван Аркадьевич	150	72,12
Курочкина Ольга Александровна	108	51,92
Летовальцева Тамара Ильинична	136	65,38

### Муниципальное образование Городецкое

Фамилия, имя, отчество депутата	Число голосов 3А	Процент голосов 3А
Попов Сергей Николаевич	205	59,77
Шабаква Ирина Владимировна	152	44,31
Коряковский Виталий Васильевич	171	24,89
Легких Василий Михайлович	268	39,01
Маклаков Михаил Юрьевич	179	26,06
Самодуров Василий Николаевич	113	16,45
Дурягина Галина Александровна	170	31,31
Наволоцкая Людмила Владимировна	231	42,54
Савельева Татьяна Анатольевна	117	21,55
Торопов Александр Маратович	136	25,05

### Муниципальное образование Енангское

Фамилия, имя, отчество депутата	Число голосов 3А	Процент голосов 3А
Митенева Светлана Владимировна	116	68,24
Хребтова Галина Николаевна	106	62,35
Гладышев Василий Николаевич	104	51,49
Гладышева Елена Александровна	65	32,18
Аксеновская Татьяна Ардальоновна	87	29,59
Барболина Надежда Николаевна	102	34,69
Лыскова Светлана Ивановна	92	31,29
Сорокин Андрей Родионович	126	42,86
Колосов Иван Васильевич	144	72,36
Лопатин Сергей Рафаилович	132	66,33

### Муниципальное образование Захаровское

Фамилия, имя, отчество депутата	Число голосов 3А	Процент голосов 3А
Бубнов Василий Александрович	233	54,82
Господарик Ольга Леонидовна	200	47,06
Клочкова Нина Яковлевна	249	58,59
Маклаков Иван Иванович	212	49,88
Маклакова Галина Ивановна	213	50,12
Токаревская Ольга Ивановна	193	45,41
Шельгыгина Ольга Аркадьевна	180	42,35

### Муниципальное образование Кичменгское

Фамилия, имя, отчество депутата	Число голосов 3А	Процент голосов 3А
Макаров Александр Иванович	113	50,67
Саблина Елена Александровна	79	35,43
Петрова Анна Ивановна	91	34,08
Петряшова Любовь Александровна	108	40,45
Пустовалов Геннадий Иванович	115	43,07
Корзникова Ангелина Аркадьевна	110	42,15
Лобанова Валентина Алексеевна	147	56,32
Сорокин Сергей Михайлович	156	59,77
Жалбу Надежда Самоновна	133	55,19
Суворов Александр Анатольевич	168	69,71

### Муниципальное образование Куриловское

Фамилия, имя, отчество депутата	Число голосов 3А	Процент голосов 3А
Глебова Татьяна Ивановна	206	67,76
Дербина Татьяна Ивановна	185	60,86
Еремеева Елена Сергеевна	196	64,47
Коряковская Татьяна Алексеевна	182	59,87
Павлов Александр Валентинович	152	50,00
Селезнев Сергей Николаевич	169	55,59
Ушаков Владимир Иванович	180	59,21

### Муниципальное образование Плосковское

Фамилия, имя, отчество депутата	Число голосов 3А	Процент голосов 3А
Бочкова Татьяна Ивановна	113	64,57
Дербин Сергей Петрович	83	47,43
Наволоцкая Любовь Ивановна	140	80,00
Дежнева Валентина Витальевна	109	43,95
Лобанов Павел Анатольевич	87	35,08
Неспанов Николай Васильевич	85	34,27
Шишова Анна Владимировна	113	45,56
Алексеевская Наталья Никтарьевна	52	28,73
Лобанова Надежда Анатольевна	62	34,25
Попова Любовь Ивановна	99	54,70

**Муниципальное образование Погосское**

Фамилия, имя, отчество депутата	Число голосов ЗА	Процент голосов ЗА
Бушковская Татьяна Александровна	133	69,27
Казарин Владимир Васильевич	76	39,58
Порошин Владимир Аркадьевич	89	46,35
Порошина Александра Викторовна	70	36,46
Буслаева Надежда Дмитриевна	94	63,95
Дурягин Василий Алексеевич	86	58,50
Федулина Вера Валерьевна	86	58,50

**Муниципальное образование Шестаковское**

Фамилия, имя, отчество депутата	Число голосов ЗА	Процент голосов ЗА
Антроповский Николай Алексеевич	74	71,15
Шестакова Нина Николаевна	83	79,81
Ефимова Елена Анатольевна	24	12,50
Меньшенина Галина Анатольевна	75	39,06
Мосеевская Нина Рудольфовна	87	45,31
Соловьева Елена Дмитриевна	71	36,98
Шемякин Вениамин Николаевич	54	28,13

**Муниципальное образование Сараевское**

Фамилия, имя, отчество депутата	Число голосов ЗА	Процент голосов ЗА
Большакова Надежда Юрьевна	57	32,57
Дурягин Иван Анатольевич	92	52,57
Ступина Нина Степановна	93	53,14
Толстикова Мария Михайловна	47	26,86
Вершинина Елена Николаевна	90	60,40
Некипелов Сергей Алексеевич	123	82,55
Уваров Владимир Петрович	81	54,36
Вершинина Марина Александровна	90	53,89
Вершинина Тамара Афанасьевна	79	47,31
Некипелов Геннадий Михайлович	71	42,51

**Муниципальное образование Шонгское**

Фамилия, имя, отчество депутата	Число голосов ЗА	Процент голосов ЗА
Бубнова Надежда Валерьевна	109	44,13
Карачева Надежда Михайловна	181	73,28
Лисицинская Дина Андреевна	198	80,16
Лобова Нина Ивановна	77	31,17
Коноплева Антонина Васильевна	117	54,42
Коноплева Валентина Ивановна	79	36,74
Шиловская Светлана Владимировна	87	40,47
Дьяков Николай Вениаминович	189	83,26
Коноплева Наталья Владимировна	99	43,61
Наволоцкая Лидия Филипповна	104	45,81

**Муниципальное образование Трофимовское**

Фамилия, имя, отчество депутата	Число голосов ЗА	Процент голосов ЗА
Квашнин Николай Иванович	124	51,67
Маклаков Александр Иванович	183	76,25
Маклакова Татьяна Петровна	149	62,08
Москвитин Сергей Петрович	115	47,92
Некипелов Леонид Алексеевич	147	61,25
Попов Дмитрий Григорьевич	126	52,50
Рыбин Николай Алексеевич	115	47,92

**Муниципальное образование Югское**

Фамилия, имя, отчество депутата	Число голосов ЗА	Процент голосов ЗА
Аленевская Валентина Александровна	175	76,09
Губина Валентина Николаевна	167	72,61
Макарова Галина Павловна	129	56,09
Морозов Николай Дмитриевич	159	69,13
Чернева Нина Александровна	120	52,17
Кубасова Татьяна Ивановна	146	64,60
Морозов Сергей Валентинович	140	61,95
Пьянков Николай Иванович	156	69,03
Рябев Николай Александрович	143	63,27
Чешков Владимир Анатольевич	149	65,93

# Междуреченский муниципальный район

## Муниципальное образование Ботановское

Фамилия, имя, отчество депутата	Число голосов ЗА	Процент голосов ЗА
Гоглев Павел Геннадьевич	245	72,49
Дурнова Галина Геннадьевна	238	70,41
Курныгина Ирина Александровна	183	54,14
Наместникова Светлана Юрьевна	205	60,65
Свистунов Валерий Александрович	230	68,05
Смирнов Владимир Витальевич	210	62,13
Фокина Лидия Павловна	170	50,30

## Муниципальное образование Враговское

Фамилия, имя, отчество депутата	Число голосов ЗА	Процент голосов ЗА
Ветюков Валентин Александрович	163	51,10
Дудина Ольга Александровна	212	66,46
Козлова Антонина Викентьевна	120	37,62
Окуличева Марина Владимировна	186	58,31
Петухова Татьяна Павловна	231	72,41
Смирнова Наталия Полиевктовна	192	60,19
Титова Светлана Николаевна	154	48,28

## Муниципальное образование Ноземское

Фамилия, имя, отчество депутата	Число голосов ЗА	Процент голосов ЗА
Влагасова Надежда Витальевна	126	50,20
Влагасова Татьяна Альбертовна	149	59,36
Колпаков Николай Константинович	128	51,00
Колпакова Елена Александровна	120	47,81
Коншин Владимир Алексеевич	142	56,57
Шулепин Александр Александрович	139	55,38
Юлинова Нина Сергеевна	181	72,11

## Муниципальное образование Старосельское

Фамилия, имя, отчество депутата	Число голосов ЗА	Процент голосов ЗА
Капустина Светлана Александровна	296	70,31
Колачев Александр Андреевич	277	65,80
Копылкова Ирина Владимировна	243	57,72
Лукин Юрий Геннадьевич	306	72,68
Радюк Валентина Сергеевна	213	50,59
Романова Валентина Николаевна	256	60,81
Яночко София Константиновна	260	61,76

## Муниципальное образование Сухонское

Фамилия, имя, отчество депутата	Число голосов ЗА	Процент голосов ЗА
Апциаури Геннадий Григорьевич	202	38,55
Бухарин Николай Николаевич	216	41,22
Воротилова Ольга Александровна	382	72,90
Комаров Юрий Александрович	259	49,43
Коробова Маргарита Александровна	202	38,55
Ломунова Ольга Васильевна	243	47,83
Редькина Ольга Алексеевна	189	37,20
Солоухин Анатолий Павлович	218	42,91
Трошкин Леонид Леонидович	254	50,00
Чекушкина Лидия Вениаминовна	266	52,36

## Муниципальное образование Туровецкое

Фамилия, имя, отчество депутата	Число голосов ЗА	Процент голосов ЗА
Андрюшин Владимир Алексеевич	219	60,66
Бурмагина Ирина Прокопьевна	134	37,12
Калистратов Александр Николаевич	144	39,89
Крюков Алексей Владимирович	128	35,46
Попов Александр Геннадьевич	118	32,69
Семенский Владимир Николаевич	110	30,47
Серкова Антонина Федоровна	132	36,57
Симакова Надежда Алексеевна	133	36,84
Травникова Галина Геннадьевна	114	31,58
Шестакова Эмилия Александровна	123	34,07

## Муниципальное образование Хожаевское

Фамилия, имя, отчество депутата	Число голосов ЗА	Процент голосов ЗА
Виноградов Владимир Александрович	149	78,42
Глибина Любовь Владимировна	121	63,68
Космачева Антонина Дмитриевна	97	51,05
Смирнова Тамара Александровна	135	71,05
Солоухина Валентина Александровна	115	60,53
Субботин Николай Павлович	97	51,05
Титова Татьяна Александровна	111	58,42

## Муниципальное образование Шейбухтовское

Фамилия, имя, отчество депутата	Число голосов ЗА	Процент голосов ЗА
Благовестов Геннадий Геннадьевич	180	56,60
Колесов Валерий Валентинович	191	60,06
Люсков Николай Юрьевич	235	73,90
Степин Леонид Викторович	176	55,35
Тебнева Елена Александровна	207	65,09
Широкова Светлана Вениаминовна	201	63,21
Шкода Ольга Дмитриевна	156	49,06

## Никольский муниципальный район

### Муниципальное образование Аргуновское

Фамилия, имя, отчество депутата	Число голосов ЗА	Процент голосов ЗА
Горбунов Василий Александрович	95	34,93
Горбунов Владимир Александрович	119	43,75
Горбунова Валентина Николаевна	91	33,46
Корепина Римма Владимировна	141	51,84
Горбунов Василий Николаевич	88	66,67
Горбунова Людмила Васильевна	110	83,33
Горбунова Евгения Николаевна	110	42,15
Нестерова Антонина Алексеевна	164	62,84
Селяков Владимир Ильич	65	24,90
Шиловский Александр Владимирович	107	41,00

### Муниципальное образование Верхнекемское

Фамилия, имя, отчество депутата	Число голосов ЗА	Процент голосов ЗА
Казакова Надежда Ивановна	40	20,83
Павлов Владимир Анатольевич	43	22,40
Павлова Татьяна Михайловна	131	68,23
Пирогов Владислав Анатольевич	94	48,96
Белавина Людмила Александровна	84	50,30
Белозерцева Надежда Ильинична	113	67,66
Залесов Василий Дмитриевич	54	32,34
Жиганов Анатолий Михайлович	66	43,42
Залесов Петр Иванович	87	57,24
Чеснокова Альбина Леонидовна	65	42,76
Корякин Николай Николаевич	27	34,18
Пирогова Алевтина Александровна	36	45,57

### Муниципальное образование Байдаровское

Фамилия, имя, отчество депутата	Число голосов ЗА	Процент голосов ЗА
Воронин Василий Васильевич	101	39,76
Конев Анатолий Пантелеймонович	91	35,83
Кузнецов Николай Васильевич	134	52,76
Лобков Сергей Николаевич	118	46,46
Нестеров Павел Сергеевич	131	51,57
Баев Василий Александрович	77	40,96
Дурягин Анатолий Андреевич	49	26,06
Рыжков Николай Прокопьевич	90	47,87
Рыжкова Ольга Сергеевна	66	35,11
Топорков Сергей Валентинович	39	20,74

### Муниципальное образование Завражское

Фамилия, имя, отчество депутата	Число голосов ЗА	Процент голосов ЗА
Меньшиков Анатолий Егорович	161	60,53
Пахолкова Татьяна Петровна	210	78,95
Чегодаев Василий Александрович	185	69,55
Брийовский Николай Петрович	87	45,79
Пахолкова Елена Федоровна	148	77,89
Ширунова Светлана Сергеевна	115	60,53
Новгородцева Ольга Геннадьевна	193	54,99
Плотников Николай Андреевич	288	82,05
Сакулина Галина Александровна	97	27,64
Стельмаченко Галина Андреевна	278	79,20

### Муниципальное образование Вахневское

Фамилия, имя, отчество депутата	Число голосов ЗА	Процент голосов ЗА
Большакова Александра Андреевна	63	24,71
Карачев Николай Петрович	104	40,78
Карачева Надежда Петровна	97	38,04
Кокин Анатолий Николаевич	152	59,61
Коробов Павел Иванович	98	78,40
Подольский Николай Степанович	101	80,80
Корепин Василий Михайлович	113	55,12
Коробов Николай Васильевич	120	58,54
Сумароков Владимир Николаевич	67	32,68
Шиловский Николай Михайлович	78	38,05

### Муниципальное образование Зеленцовское

Фамилия, имя, отчество депутата	Число голосов ЗА	Процент голосов ЗА
Басалаев Сергей Иванович	109	41,76
Горбунов Николай Всеволодович	37	14,18
Козицын Николай Николаевич	164	62,84
Корепин Вениамин Иванович	36	13,79
Селяков Сергей Васильевич	85	32,57
Городишенин Яков Ильич	87	82,08
Городишенина Раиса Васильевна	80	75,47

**Муниципальное образование Краснополянское**

Фамилия, имя, отчество депутата	Число голосов ЗА	Процент голосов ЗА
Бубнова Анна Митрофановна	95	26,61
Жуков Валерий Владимирович	81	22,69
Нестеров Александр Михайлович	89	24,93
Новгородцева Людмила Александровна	94	26,33
Воронина Тамара Михайловна	145	66,51
Мороз Виталий Васильевич	171	78,44
Баданин Юрий Николаевич	142	38,69
Белозерцева Валентина Николаевна	119	32,43
Сошилов Василий Александрович	103	28,07
Шиловский Александр Николаевич	127	34,60

**Муниципальное образование Милофановское**

Фамилия, имя, отчество депутата	Число голосов ЗА	Процент голосов ЗА
Басалаев Валентин Владимирович	99	59,64
Басалаева Надежда Александровна	61	36,75
Обрядина Надежда Петровна	102	61,45
Басалаев Федор Васильевич	98	48,28
Жирохова Надежда Васильевна	173	85,22
Решетова Галина Васильевна	123	60,59
Шиловский Геннадий Артемьевич	113	55,67

**Муниципальное образование Нигинское**

Фамилия, имя, отчество депутата	Число голосов ЗА	Процент голосов ЗА
Баданин Николай Павлович	91	41,18
Баданина Светлана Алексеевна	125	56,56
Щукина Вера Николаевна	102	46,15
Щукина Светлана Николаевна	136	61,54
Дресвянина Мария Вениаминовна	98	58,33
Коркина Валентина Николаевна	105	62,50
Попова Любовь Ивановна	131	77,98

**Муниципальное образование Нижнекемское**

Фамилия, имя, отчество депутата	Число голосов ЗА	Процент голосов ЗА
Парфенов Александр Николаевич	33	78,57
Парфенова Ирина Ивановна	33	78,57
Жеребцов Леонид Васильевич	47	37,90
Жирохова Татьяна Николаевна	67	54,03
Платонова Александра Федоровна	30	24,19
Рыжков Сергей Анатольевич	23	18,55
Рыжкова Надежда Николаевна	17	13,71

**Муниципальное образование Осиновское**

Фамилия, имя, отчество депутата	Число голосов ЗА	Процент голосов ЗА
Кучумов Александр Васильевич	119	62,30
Сорокин Михаил Васильевич	94	49,21
Тропин Александр Николаевич	103	53,93
Горчакова Ирина Александровна	129	48,13
Колтакова Елена Александровна	147	54,85
Кудринская Галина Павловна	78	29,10
Поникарова Анна Николаевна	70	26,12

**Муниципальное образование Пермское**

Фамилия, имя, отчество депутата	Число голосов ЗА	Процент голосов ЗА
Большакова Александра Павловна	179	74,27
Бороздин Петр Васильевич	167	69,29
Колтакова Нина Александровна	171	70,95
Кучумов Александр Николаевич	164	68,05
Рыжкова Ольга Федоровна	172	71,37
Антонов Леонид Герасимович	177	68,08
Вершинин Дмитрий Владимирович	193	74,23
Кудринский Сергей Анатольевич	212	81,54
Скрябина Галина Михайловна	194	74,62
Сорокина Александра Анатольевна	177	68,08

**Муниципальное образование Полежаевское**

Фамилия, имя, отчество депутата	Число голосов ЗА	Процент голосов ЗА
Бревнова Татьяна Петровна	150	70,75
Гриб Михаил Петрович	115	54,25
Коржан Надежда Николаевна	84	39,62
Кудринская Галина Витальевна	96	45,28
Баданин Александр Николаевич	83	70,94
Баданина Ольга Алексеевна	83	70,94
Слепухина Валентина Ивановна	58	49,57

**Муниципальное образование Теребаевское**

Фамилия, имя, отчество депутата	Число голосов ЗА	Процент голосов ЗА
Белозерцев Владимир Васильевич	56	24,03
Большакова Анна Михайловна	104	44,64
Зелянин Дмитрий Александрович	177	75,97
Куваева Валентина Николаевна	54	23,18
Куваев Леонид Александрович	84	63,64
Морозова Елена Николаевна	36	27,27
Бурянина Галина Михайловна	44	25,14
Павлов Леонид Николаевич	56	32,00
Павлова Галина Николаевна	77	44,00
Павлова Ольга Ивановна	90	51,43

**Муниципальное образование город Никольск**

Фамилия, имя, отчество депутата	Число голосов ЗА	Процент голосов ЗА
Басалаев Николай Ильич	540	54,05
Капустина Валентина Николаевна	439	43,94
Корепин Василий Александрович	348	34,83
Нестеров Александр Николаевич	490	49,05
Сверчков Иван Петрович	437	43,74
Баев Валентин Владимирович	493	48,52
Вершинин Василий Семенович	411	40,45
Дмитриева Лидия Владимировна	629	61,91
Коноплева Елена Александровна	549	54,04
Селяков Вячеслав Андреевич	387	38,09

**Нюксенский муниципальный район****Муниципальное образование Бобровское**

Фамилия, имя, отчество депутата	Число голосов ЗА	Процент голосов ЗА
Кожевников Николай Африканович	48	34,29
Попова Татьяна Вениаминовна	104	74,29
Дохтаев Андрей Мухатдинович	103	61,68
Сухопарова Марина Ивановна	98	58,68
Юрченко Сергей Юрьевич	51	30,54
Коптяева Мария Петровна	73	62,39
Федукович Нина Ивановна	58	49,57

**Муниципальное образование Востровское**

Фамилия, имя, отчество депутата	Число голосов ЗА	Процент голосов ЗА
Боровикова Манефа Александровна	98	59,76
Малафеевский Валентин Иванович	78	47,56
Морозова Любовь Михайловна	94	63,09
Попов Сергей Альбертович	93	62,42
Добрынина Татьяна Африкановна	103	46,61
Федотовская Надежда Павловна	126	57,01
Чадромцев Сергей Васильевич	88	39,82

**Муниципальное образование Брусенское**

Фамилия, имя, отчество депутата	Число голосов ЗА	Процент голосов ЗА
Баженов Валерий Павлович	153	60,71
Ельцова Ирина Павловна	138	54,76
Жданова Нина Васильевна	129	51,19
Золотков Николай Витальевич	133	52,78
Короткий Владимир Альбертович	102	40,48
Пушникова Нина Леонидовна	144	57,14
Расторгуева Нина Васильевна	142	56,35

**Муниципальное образование Городищенское**

Фамилия, имя, отчество депутата	Число голосов ЗА	Процент голосов ЗА
Петров Николай Николаевич	81	25,96
Рыжкова Ирина Анисифоровна	164	52,56
Храпова Татьяна Сергеевна	137	43,91
Уланов Анатолий Александрович	179	67,55
Шушкова Валентина Николаевна	146	55,09
Игнатъевская Галина Николаевна	169	41,63
Малафеевская Валентина Алексеевна	190	46,80
Теребов Владимир Николаевич	188	46,31
Панева Татьяна Павловна	147	53,65
Теребов Василий Витальевич	201	73,36

**Муниципальное образование Брусноволовское**

Фамилия, имя, отчество депутата	Число голосов ЗА	Процент голосов ЗА
Меледина Валентина Вениаминовна	112	53,08
Ползикова Валентина Ивановна	138	65,40
Расторгуева Нина Николаевна	149	70,62
Слекишин Василий Александрович	119	56,40
Согрина Татьяна Ивановна	120	56,87
Суровцева Елена Прокопьевна	158	74,88
Теребов Николай Васильевич	130	61,61



**Муниципальное образование Игмасское**

Фамилия, имя, отчество депутата	Число голосов ЗА	Процент голосов ЗА
Бурков Валентин Николаевич	178	57,05
Демиденко Ольга Анатольевна	156	50,00
Мальцева Валентина Александровна	137	43,91
Рык Галина Вениаминовна	145	46,47
Шилова Галина Николаевна	176	56,41
Данилова Ирина Владимировна	144	61,02
Изотова Светлана Михайловна	181	76,69
Кормановская Любовь Николаевна	140	59,32
Суровцева Елена Васильевна	143	60,59
Шилова Елена Александровна	123	52,12

**Муниципальное образование Нюксенское**

Фамилия, имя, отчество депутата	Число голосов ЗА	Процент голосов ЗА
Баженова Светлана Валентиновна	219	68,01
Пушникова Наталия Николаевна	197	61,18
Кудрявцева Татьяна Николаевна	148	30,20
Шабалина Татьяна Яковлевна	197	40,20
Щукина Антонина Николаевна	210	42,86
Балагурова Валентина Ивановна	260	43,26
Буркова Татьяна Александровна	289	48,09
Малафеевская Светлана Александровна	328	54,58
Кормановский Владимир Александрович	122	43,42
Никитчина Татьяна Ивановна	130	46,26
Березина Нина Антиповна	179	43,55
Емельянова Валентина Николаевна	264	64,23
Лох Дмитрий Андреевич	151	36,74

**Муниципальное образование Красавинское**

Фамилия, имя, отчество депутата	Число голосов ЗА	Процент голосов ЗА
Незговорев Николай Васильевич	76	58,91
Полюнова Марина Анатольевна	86	66,67
Юров Юрий Анатольевич	99	76,74
Коптяев Александр Николаевич	66	45,52
Матвеев Сергей Васильевич	81	55,86
Рожкова Нина Федоровна	101	69,66
Шкаев Андрей Владиленович	71	48,97

**Муниципальное образование Уфюгское**

Фамилия, имя, отчество депутата	Число голосов ЗА	Процент голосов ЗА
Жуков Евгений Иванович	250	76,69
Иевлева Валентина Александровна	217	66,56
Лобазов Николай Геннадьевич	245	75,15
Лобазова Ольга Романовна	230	70,55
Пудова Наталья Николаевна	257	78,83
Пудова Руфина Изосимовна	221	67,79
Хомякова Галина Григорьевна	243	74,54

**Сокольский муниципальный район****Муниципальное образование Архангельское**

Фамилия, имя, отчество депутата	Число голосов ЗА	Процент голосов ЗА
Дубовицкая Татьяна Алексеевна	92	56,10
Лукьянов Владимир Васильевич	56	34,15
Солина Екатерина Юрьевна	101	61,59
Юганов Павел Александрович	70	42,68
Вирлова Анна Александровна	46	41,07
Молчанов Алексей Александрович	45	40,18
Морозов Владимир Васильевич	59	52,68

**Муниципальное образование Биряковское**

Фамилия, имя, отчество депутата	Число голосов ЗА	Процент голосов ЗА
Драгун Иван Антонович	221	60,22
Задумкин Алексей Константинович	278	75,75
Лапина Татьяна Григорьевна	281	76,57
Никитин Александр Александрович	284	77,38
Смирнов Владимир Александрович	240	65,40
Смирнова Наталия Владимировна	251	68,39
Черепанова Ольга Владимировна	227	61,85

**Муниципальное образование Боровецкое**

Фамилия, имя, отчество депутата	Число голосов ЗА	Процент голосов ЗА
Булычев Николай Юрьевич	91	55,83
Драпеза Сергей Аркадьевич	83	50,92
Мальшев Иван Игоревич	85	52,15
Вершинкина Вера Алексеевна	107	41,15
Дубовикова Любовь Александровна	122	46,92
Мальшев Вячеслав Викторович	100	38,46
Новожилов Александр Николаевич	121	46,54

**Муниципальное образование Воробьевское**

Фамилия, имя, отчество депутата	Число голосов ЗА	Процент голосов ЗА
Авдюнина Галина Иларьевна	306	74,45
Асикретов Владимир Викентьевич	230	55,96
Вересова Галина Николаевна	236	57,42
Виноградова Екатерина Александровна	195	47,45
Джангиров Вагиф Сарубала-оглы	218	53,04
Калинина Марина Николаевна	241	58,64
Катышева Нина Алексеевна	228	55,47
Кочуров Владимир Александрович	192	46,72
Садков Александр Александрович	267	64,96
Яблокова Галина Анатольевна	239	58,15

**Муниципальное образование Двиницкое**

Фамилия, имя, отчество депутата	Число голосов ЗА	Процент голосов ЗА
Беляева Тамара Геннадьевна	241	59,07
Большаков Вениамин Павлович	197	48,28
Бурмагина Светлана Александровна	220	53,92
Зубкова Ольга Николаевна	219	53,68
Макаровская Ольга Павловна	247	60,54
Поздеева Марина Александровна	197	48,28
Соколов Александр Васильевич	291	71,32

**Муниципальное образование Замошское**

Фамилия, имя, отчество депутата	Число голосов ЗА	Процент голосов ЗА
Балабанова Наталья Николаевна	86	45,03
Горина Екатерина Николаевна	113	59,16
Григорьева Светлана Николаевна	97	50,79
Догадаева Александра Алексеевна	88	46,07
Кузнецов Михаил Тимофеевич	105	54,97
Малинов Николай Борисович	82	42,93
Ряжкина Мария Федоровна	140	73,30

**Муниципальное образование Кокошиловское**

Фамилия, имя, отчество депутата	Число голосов ЗА	Процент голосов ЗА
Белов Алексей Владимирович	38	30,40
Варзина Валентина Николаевна	40	32,00
Мазаев Мазай Рамазанович	40	32,00
Проворова Марина Валерьевна	30	24,00
Проничева Галина Николаевна	48	38,40
Евтина София Алексеевна	45	57,69
Матерова Надежда Дмитриевна	36	46,15

**Муниципальное образование Нестеровское**

Фамилия, имя, отчество депутата	Число голосов ЗА	Процент голосов ЗА
Вересков Александр Николаевич	37	24,83
Воробьева Нина Александровна	69	46,31
Зародова Любовь Борисовна	25	16,78
Кокичева Зоя Васильевна	47	31,54
Филичева Светлана Николаевна	66	44,30
Голоулина Ирина Сергеевна	46	77,97
Колесов Алексей Федорович	45	76,27

**Муниципальное образование Пельшемское**

Фамилия, имя, отчество депутата	Число голосов ЗА	Процент голосов ЗА
Белков Александр Михайлович	203	64,86
Грахничева Ольга Николаевна	164	52,40
Зарубина Елена Владимировна	132	42,17
Комельков Александр Евгеньевич	246	78,59
Костогоров Константин Михайлович	142	45,37
Соломидин Юрий Николаевич	209	66,77
Яковлева Галина Николаевна	163	52,08

**Муниципальное образование Пригородное**

Фамилия, имя, отчество депутата	Число голосов ЗА	Процент голосов ЗА
Камкин Вадим Александрович	144	44,44
Катышева Александра Александровна	132	40,74
Моисеев Николай Владимирович	160	49,38
Попова Светлана Михайловна	124	38,27
Супова Валентина Ивановна	164	50,62
Ильина Елена Вениаминовна	139	52,26
Лазурина Людмила Константиновна	127	47,74
Матвеева Елена Вениаминовна	145	54,51
Самойлова Елена Владимировна	134	50,38
Усова Елена Борисовна	99	37,22

**Муниципальное образование Чучковское**

Фамилия, имя, отчество депутата	Число голосов ЗА	Процент голосов ЗА
Багрушин Сергей Леонидович	107	78,68
Чиркова Галина Александровна	61	44,85
Арашина Марина Павловна	53	22,36
Бубякин Дмитрий Александрович	43	18,14
Крашенинина Любовь Михайловна	91	38,40
Невзоров Александр Александрович	114	48,10
Невзорова Ирина Николаевна	64	27,00

**Муниципальное образование город Кадников**

Фамилия, имя, отчество депутата	Число голосов ЗА	Процент голосов ЗА
Ананьев Александр Алексеевич	418	51,93
Лыков Олег Александрович	408	50,68
Садовый Анатолий Вадимович	369	45,84
Харитонов Александр Леонидович	358	44,47
Ципилев Олег Петрович	373	46,34
Будилов Святослав Иванович	303	41,17
Ганичев Виктор Иванович	400	54,35
Моисеева София Васильевна	348	47,28
Пигина Елена Ивановна	332	45,11
Соколов Андрей Владимирович	340	46,20

**Муниципальное образование город Сокол**

Фамилия, имя, отчество депутата	Число голосов ЗА	Процент голосов ЗА
Мартюшев Андрей Валентинович	323	56,17
Исакова Вера Сергеевна	273	40,03
Глебова Надежда Ивановна	227	36,03
Кудров Алексей Николаевич	353	51,09
Рябинин Сергей Александрович	308	46,04
Шаповалов Сергей Витальевич	371	50,20
Медведев Михаил Александрович	255	36,59
Сотков Максим Михайлович	342	46,79
Гончаров Сергей Владимирович	254	42,19
Стафеев Михаил Валентинович	378	54,08
Сизов Николай Николаевич	211	33,28
Никитина Татьяна Михайловна	334	48,34
Бродин Виктор Гамаилович	229	35,45
Груничев Николай Петрович	214	34,08
Конькова Лариса Генриховна	217	29,13
Серов Николай Петрович	179	37,92
Ефимова Вера Александровна	207	36,90
Ярышев Владимир Алексеевич	236	37,28
Абанин Павел Гурьевич	252	51,53
Уханов Павел Степанович	174	29,49

**Сямженский муниципальный район****Муниципальное образование Двиницкое**

Фамилия, имя, отчество депутата	Число голосов ЗА	Процент голосов ЗА
Житков Александр Павлович	158	48,17
Житкова Нина Ивановна	153	46,65
Загоскина Ангелина Сергеевна	236	71,95
Пантина Наталия Борисовна	157	47,87
Кичигина Екатерина Александровна	155	67,10
Мизинцев Алексей Модестович	132	57,14
Чижов Борис Анатольевич	191	82,68

**Муниципальное образование Житьевское**

Фамилия, имя, отчество депутата	Число голосов ЗА	Процент голосов ЗА
Данилова Галина Викториновна	110	50,93
Панкратова Татьяна Николаевна	110	50,93
Ярусова Людмила Федоровна	112	51,85
Зухрабов Шахсин Мерденович	105	42,86
Качанов Владимир Васильевич	104	42,45
Некрасов Виктор Вениаминович	156	63,67
Смирнова Марина Павловна	180	73,47

**Муниципальное образование Коробицынское**

Фамилия, имя, отчество депутата	Число голосов ЗА	Процент голосов ЗА
Батогов Александр Михайлович	129	69,35
Кузнецова Ольга Андреевна	120	64,52
Сторожева Ольга Николаевна	106	56,99
Кузнецова Нина Владимировна	137	47,08
Мостофина Лилия Михайловна	149	51,20
Попов Борис Михайлович	188	64,60
Семенова Ольга Алексеевна	195	67,01

**Муниципальное образование Режское**

Фамилия, имя, отчество депутата	Число голосов ЗА	Процент голосов ЗА
Вострякова Нина Владимировна	97	70,80
Зайцев Александр Николаевич	94	68,61
Кукина Татьяна Иринеевна	83	60,58
Вечеринина Валентина Аликовна	83	47,43
Вострякова Ольга Витальевна	95	54,29
Вырвич Любовь Васильевна	70	40,00
Игнашева Валентина Ивановна	85	48,57

**Муниципальное образование Ногинское**

Фамилия, имя, отчество депутата	Число голосов ЗА	Процент голосов ЗА
Вечеринина Ольга Геннадьевна	52	29,55
Горюнова Людмила Александровна	108	61,36
Загоскина Галина Александровна	82	46,59
Кораблева Нина Семионовна	66	37,50
Кулешов Валентин Семенович	107	60,80
Ершова Валентина Анатольевна	105	62,50
Кузьмина Татьяна Николаевна	83	49,40
Лазарева Валентина Николаевна	80	47,62
Налимова Любовь Васильевна	63	37,50
Пахомова Галина Генриховна	59	35,12
Журавлева Фаина Владимировна	94	78,33
Комаров Виктор Алексеевич	96	80,00
Федосеева Любовь Александровна	77	64,17

**Муниципальное образование Сямженское**

Фамилия, имя, отчество депутата	Число голосов ЗА	Процент голосов ЗА
Аникин Сергей Александрович	262	48,34
Аристова Галина Дмитриевна	289	53,32
Кокарева Ирина Николаевна	299	55,17
Кондрашова Екатерина Александровна	134	24,72
Степанова Лилия Николаевна	246	45,39
Воронцов Анатолий Прохорович	173	42,93
Мазалова Ольга Николаевна	199	49,38
Налиухина Галина Васильевна	251	62,28
Фирсов Виктор Дмитриевич	169	41,94
Житков Сергей Геннадьевич	142	48,97
Мальцев Эдуард Алексеевич	135	46,55
Сизова Лидия Александровна	146	50,34

**Муниципальное образование Раменское**

Фамилия, имя, отчество депутата	Число голосов ЗА	Процент голосов ЗА
Бирда Марина Валерьяновна	150	45,45
Закатаева Людмила Николаевна	209	63,33
Комарова Надежда Викторовна	219	66,36
Коноплева Галина Ивановна	216	65,45
Коробова Алла Григорьевна	167	50,61
Романова Евстолия Николаевна	192	58,18
Ваганова Валентина Степановна	220	61,80
Лапина Надежда Валерьяновна	242	67,98
Малышева Ирина Павлиновна	271	76,12
Маршова Валентина Николаевна	213	59,83
Чеглова Елена Васильевна	225	63,20

**Муниципальное образование Устьрецькое**

Фамилия, имя, отчество депутата	Число голосов ЗА	Процент голосов ЗА
Загоскина Надежда Васильевна	137	70,26
Манохина Александра Николаевна	118	60,51
Налимова Надежда Николаевна	138	70,77
Акимова Нина Анатольевна	108	36,36
Мизинцев Леонид Владимирович	152	51,18
Осипова Татьяна Павлиновна	195	65,66
Таланцева Марина Борисовна	182	61,28

## Тарногский муниципальный район

### Муниципальное образование Верховское

Фамилия, имя, отчество депутата	Число голосов 3А	Процент голосов 3А
Конев Виталий Павлович	104	48,60
Попов Николай Федорович	54	25,23
Попов Николай Геннадьевич	84	39,25
Самодурова Ирина Дмитриевна	74	34,58
Ламова Нина Геннадьевна	89	35,46
Лудкова Анна Авксентьевна	158	62,95
Ульяновский Николай Александрович	83	33,07
Шкарин Николай Васильевич	66	26,29
Бурцев Михаил Петрович	120	78,43
Гордеева Нина Геннадьевна	96	62,75

### Муниципальное образование Заборское

Фамилия, имя, отчество депутата	Число голосов 3А	Процент голосов 3А
Едемский Георгий Александрович	237	51,63
Наволочная Людмила Геннадьевна	243	52,94
Пешкова Татьяна Михайловна	235	51,20
Попов Василий Евгеньевич	272	59,26
Юшманова Нина Ивановна	250	54,47
Головина Ольга Александровна	204	50,50
Ефремова Надежда Демьяновна	246	60,89
Ступников Василий Николаевич	183	45,30
Шабанов Иван Петрович	187	46,29
Шестакова Галина Николаевна	164	40,59

### Муниципальное образование Илезское

Фамилия, имя, отчество депутата	Число голосов 3А	Процент голосов 3А
Вячеславов Николай Михайлович	119	44,24
Дружининский Анатолий Иванович	143	53,16
Кожевников Владимир Яковлевич	90	33,46
Костарева Юлия Ивановна	149	55,39
Аксенов Иннокентий Александрович	116	61,05
Мельникова Галина Васильевна	112	58,95
Шавкунова Мария Васильевна	116	61,05
Климова Ирина Альбертовна	90	45,69
Попова Людмила Арсангалеевна	78	39,59
Федотовский Федор Анатольевич	134	68,02
Худякова Надежда Григорьевна	68	34,52

### Муниципальное образование Кокшеньгское

Фамилия, имя, отчество депутата	Число голосов 3А	Процент голосов 3А
Никулин Александр Евгеньевич	136	59,39
Силинская Надежда Валерьяновна	177	77,29
Силинский Николай Витальевич	149	65,07
Терентьева Галина Михайловна	145	63,32
Тимофеевский Сергей Евгеньевич	150	65,50
Трапезников Александр Иванович	170	74,24
Филимонова Наталья Валерьяновна	138	60,26

### Муниципальное образование Маркушевское

Фамилия, имя, отчество депутата	Число голосов 3А	Процент голосов 3А
Ермолинская Людмила Семеновна	78	23,56
Кочкин Вениамин Петрович	143	43,20
Лебедева Ольга Арсеньевна	68	20,54
Синев Вячеслав Анатольевич	64	19,34
Стальмаков Николай Александрович	96	29,00
Мельцова Любовь Валерьевна	94	56,97
Тихановский Николай Васильевич	67	40,61

### Муниципальное образование Озерцкое

Фамилия, имя, отчество депутата	Число голосов 3А	Процент голосов 3А
Гамилова Александра Ивановна	118	35,44
Дружининская Любовь Михайловна	201	60,36
Лукшина Валентина Анатольевна	178	53,45
Нечаев Анатолий Николаевич	244	73,27
Порошин Юрий Михайлович	167	50,15
Сабуров Михаил Иванович	128	38,44
Шабанова Елена Ивановна	120	36,04

### Муниципальное образование Спасское

Фамилия, имя, отчество депутата	Число голосов 3А	Процент голосов 3А
Косарев Иван Николаевич	88	48,35
Тимофеевский Михаил Валентинович	157	86,26
Вторая София Ивановна	108	73,47
Третьякова Надежда Философьевна	89	60,54
Едемская Татьяна Александровна	164	46,99
Попов Юрий Васильевич	137	39,26
Сухарев Яков Васильевич	118	33,81
Шабанов Павел Яковлевич	121	34,67
Валина Светлана Ивановна	80	31,13
Гордеев Юрий Иванович	128	49,81
Попов Андрей Александрович	156	60,70

**Муниципальное образование Тарногское**

Фамилия, имя, отчество депутата	Число голосов ЗА	Процент голосов ЗА
Гребенщиков Сергей Павлович	416	43,61
Другова Антонина Игоревна	149	15,62
Камкин Николай Васильевич	184	19,29
Попова Анна Федоровна	199	20,86
Волкова Фаина Михайловна	362	39,96
Зыкова Валентина Демьяновна	248	27,37
Попов Сергей Александрович	139	15,34
Ульяновская Ирина Алексеевна	233	25,72
Кузьмин Николай Петрович	422	62,61
Ульяновский Александр Иванович	376	55,79

**Муниципальное образование Шебеньгское**

Фамилия, имя, отчество депутата	Число голосов ЗА	Процент голосов ЗА
Гнутова Александра Ильична	70	46,67
Кузьмин Николай Александрович	87	58,00
Поклонцев Алексей Сергеевич	107	71,33
Быстряков Евгений Петрович	71	63,96
Поклонцев Александр Алексеевич	78	70,27
Севериков Василий Алексеевич	69	62,16
Блохин Роман Петрович	66	47,83
Власова Галина Николаевна	61	44,20
Розов Алексей Николаевич	74	53,62

**Тотемский муниципальный район****Муниципальное образование Великодворское**

Фамилия, имя, отчество депутата	Число голосов ЗА	Процент голосов ЗА
Коточигов Василий Леонидович	143	59,83
Селиванова Татьяна Николаевна	93	38,91
Слободин Михаил Иванович	162	67,78
Смирнов Сергей Валерианович	93	38,91
Зайцев Григорий Викторович	61	42,66
Кубасов Александр Сергеевич	81	56,64
Кузьминская Елена Александровна	96	67,13

**Муниципальное образование Медведевское**

Фамилия, имя, отчество депутата	Число голосов ЗА	Процент голосов ЗА
Борзин Анатолий Михайлович	150	41,90
Викульева Антонина Ивановна	234	65,36
Воробьева Елена Сергеевна	127	35,47
Замурка Ираида Валентиновна	202	56,42
Меньщикова Ирина Александровна	159	44,41
Оленева Татьяна Борисовна	206	57,54
Ивина Галина Александровна	283	78,83
Исаковский Сергей Юрьевич	206	57,38
Копосова Тамара Александровна	234	65,18
Москвин Александр Николаевич	222	61,84

**Муниципальное образование Вожбалское**

Фамилия, имя, отчество депутата	Число голосов ЗА	Процент голосов ЗА
Женихова Вера Сергеевна	38	25,17
Телицына Валентина Николаевна	99	65,56
Упадышев Вячеслав Сергеевич	108	71,52
Женихова Анна Геннадьевна	79	76,70
Панова Любовь Алексеевна	69	66,99
Байдаков Николай Николаевич	48	63,16
Кузнецова Тамара Леонидовна	34	44,74

**Муниципальное образование Калининское**

Фамилия, имя, отчество депутата	Число голосов ЗА	Процент голосов ЗА
Гущина Нина Ивановна	239	74,45
Корюкина Вера Васильевна	186	57,94
Костарев Андрей Анастасьевич	94	29,28
Крапивина Вера Львовна	101	31,46
Соболев Олег Васильевич	133	41,43
Харин Василий Александрович	117	36,45
Егер Людмила Егоровна	135	38,90
Захарова Галина Николаевна	153	44,09
Немирова Людмила Александровна	192	55,33
Романько Владимир Витальевич	131	37,75

**Муниципальное образование Мосеевское**

Фамилия, имя, отчество депутата	Число голосов ЗА	Процент голосов ЗА
Гладковский Александр Михайлович	92	49,46
Цикин Юрий Геннадьевич	59	31,72
Цикина Валентина Александровна	88	47,31
Дуров Александр Иванович	71	57,72
Паршукова Нина Николаевна	61	49,59
Опалихин Дмитрий Юрьевич	92	54,44
Опалихина Галина Евгеньевна	66	39,05

**Муниципальное образование Погореловское**

Фамилия, имя, отчество депутата	Число голосов ЗА	Процент голосов ЗА
Жирнов Сергей Владимирович	254	41,85
Левашов Андрей Васильевич	306	50,41
Нечаева Людмила Борисовна	309	50,91
Романов Лев Николаевич	326	53,71
Фуникова Татьяна Георгиевна	296	48,76
Юрьева Любовь Владимировна	186	30,64
Косарев Евгений Владимирович	164	39,42
Линьков Владимир Леонидович	247	59,38
Скурихина Ольга Феодосьевна	337	81,01
Тугаринова Тамара Николаевна	231	55,53

**Муниципальное образование Пятовское**

Фамилия, имя, отчество депутата	Число голосов ЗА	Процент голосов ЗА
Брагина Мария Германовна	338	84,71
Щуровская Наталья Николаевна	241	60,40
Ившуков Олег Рафаилович	58	29,15
Мельцов Сергей Валерьевич	106	53,27
Двойнишников Сергей Иринеевич	253	47,65
Замараев Владимир Николаевич	157	29,57
Осовской Николай Федорович	223	42,00 41,99
Драницын Эдуард Александрович	147	43,11
Линьков Александр Леонидович	140	41,06
Некрасов Александр Васильевич	152	44,57

**Муниципальное образование Толшменское**

Фамилия, имя, отчество депутата	Число голосов ЗА	Процент голосов ЗА
Герасимов Михаил Витальевич	51	39,23
Лебедева Наталья Александровна	86	66,15
Зайцев Алексей Гурьевич	39	30,95
Макунина Алевтина Петровна	100	79,37
Медведникова Нина Протальоновна	190	65,29
Юшкова Наталья Петровна	137	47,08
Антуфьев Валентин Васильевич	207	71,63
Чудинов Александр Николаевич	139	48,10
Беляков Павел Владиславович	160	65,84
Фатиев Михаил Николаевич	134	55,14

**Муниципальное образование город Тотьма**

Фамилия, имя, отчество депутата	Число голосов ЗА	Процент голосов ЗА
Попов Сергей Игоревич	129	40,19
Федотовский Игорь Анастасиевич	153	47,66
Серегодская Татьяна Витальевна	95	31,88
Трошкин Сергей Васильевич	166	55,70
Момотова Нина Иринарховна	121	42,46
Прокошев Александр Владимирович	85	29,82
Кузьминский Олег Николаевич	157	42,78
Разумовская Ольга Валериевна	77 106	20,98 28,88
Селянин Сергей Леонидович	100	27,70
Филиппов Александр Владимирович	103	28,53
Рычкова Ирина Дмитриевна	154	49,84
Черевко Роман Александрович	112	36,25
Коренева Наталья Ивановна	119	35,31
Тихановская Эльвира Геннадьевна	101	29,97
Фуников Владимир Вениаминович	98	29,08

**Усть-Кубинский муниципальный район****Муниципальное образование Авксентьевское**

Фамилия, имя, отчество депутата	Число голосов ЗА	Процент голосов ЗА
Антонов Николай Павлович	66	47,14
Зимин Юрий Валентинович	60	42,86
Козлова Александра Геннадьевна	73	52,14
Крюкова Вера Николаевна	70	50,00
Кузнецова Марина Александровна	63	45,00
Малерьян Татьяна Петровна	74	52,86
Мохов Николай Изосимович	80	57,14

**Муниципальное образование Богородское**

Фамилия, имя, отчество депутата	Число голосов ЗА	Процент голосов ЗА
Белова Валентина Леонидовна	213	73,96
Вертугин Андрей Сергеевич	166	57,64
Зайцев Алексей Аркадьевич	206	71,53
Коробова Любовь Николаевна	200	69,44
Красова Татьяна Александровна	219	76,04
Огневин Владимир Александрович	211	73,26
Чурбанова Антонина Павловна	177	61,46

**Муниципальное образование Верхнераменское**

Фамилия, имя, отчество депутата	Число голосов ЗА	Процент голосов ЗА
Братанов Михаил Николаевич	70	68,63
Гладышева Нина Алексеевна	69	67,65
Городецкая Анна Евгеньевна	76	74,51
Кораблева Нина Клавдиевна	73	71,57
Сивакова Ирина Африкановна	57	55,88
Сивакова Татьяна Анатольевна	62	60,78
Смирнов Александр Николаевич	66	64,71

**Муниципальное образование Никольское**

Фамилия, имя, отчество депутата	Число голосов ЗА	Процент голосов ЗА
Боброва Наталья Юрьевна	225	80,36
Ершова Светлана Борисовна	198	70,71
Львов Владимир Николаевич	178	63,57
Мартынова Светлана Владимировна	218	77,86
Петухова Жанна Вадимовна	181	64,64
Фатенкова Галина Леонидовна	224	80,00
Ширяев Александр Николаевич	179	63,93

**Муниципальное образование Высоковское**

Фамилия, имя, отчество депутата	Число голосов ЗА	Процент голосов ЗА
Григорьев Алексей Иванович	120	52,40
Демичева Нина Александровна	135	58,95
Ерохина Татьяна Алексеевна	117	51,09
Комаров Николай Валентинович	125	54,59
Курочкина Татьяна Павловна	105	45,85
Пушкова Надежда Васильевна	141	61,57
Ронцова Людмила Николаевна	119	51,97

**Муниципальное образование Томашское**

Фамилия, имя, отчество депутата	Число голосов ЗА	Процент голосов ЗА
Агафонова Татьяна Николаевна	122	59,80
Кузнецова Валентина Алексеевна	116	56,86
Сергуничева Ольга Васильевна	88	43,14
Смылова Елена Сергеевна	111	54,41
Трифанова Валентина Гурьевна	121	59,31
Фимичева Анна Юрьевна	146	71,57
Харичев Владимир Владимирович	118	57,84

**Муниципальное образование Заднесельское**

Фамилия, имя, отчество депутата	Число голосов ЗА	Процент голосов ЗА
Клевакичева Елена Александровна	238	76,77
Корякин Алексей Борисович	226	72,90
Соколов Николай Николаевич	215	69,35
Таланова Татьяна Михайловна	253	81,61
Тепляшова Александра Дмитриевна	233	75,16
Хватова Ольга Владимировна	190	61,29
Черепенина Надежда Сергеевна	184	59,35

**Муниципальное образование Троицкое**

Фамилия, имя, отчество депутата	Число голосов ЗА	Процент голосов ЗА
Кочурова Нина Николаевна	309	63,58
Круглов Михаил Михайлович	397	81,69
Кудряшов Павел Николаевич	253	52,06
Кулакова Людмила Григорьевна	311	63,99
Никитин Александр Анатольевич	298	61,32
Смычков Валерий Вениаминович	345	70,99
Цыганова Татьяна Евгеньевна	264	54,32

**Муниципальное образование Митенское**

Фамилия, имя, отчество депутата	Число голосов ЗА	Процент голосов ЗА
Вецу Евгений Ильич	99	54,10
Евстафеева Любовь Клавдиевна	70	38,25
Ковалева Татьяна Ивановна	109	59,56
Матюшина Екатерина Николаевна	111	60,66
Подгорная Александра Александровна	84	45,90
Смирнов Евгений Пантелеймонович	78	42,62
Соколова Галина Александровна	106	57,92

**Муниципальное образование Устьянское**

Фамилия, имя, отчество депутата	Число голосов ЗА	Процент голосов ЗА
Бабаин Валерий Васильевич	541	65,50
Бурин Василий Георгиевич	371	44,92
Дашкевич Виктор Викторович	493	59,69
Орлова Ирина Викторовна	410	49,64
Фокин Алексей Павлович	444	53,75
Аверьянова Светлана Евгеньевна	518	62,71
Волкова Татьяна Александровна	398	48,18
Наумушкин Сергей Викторович	371	44,92
Омелина Марина Борисовна	358	43,34
Федотов Виктор Владимирович	313	37,89



**Муниципальное образование Филисовское**

Фамилия, имя, отчество депутата	Число голосов ЗА	Процент голосов ЗА
Гордина Елена Владимировна	180	65,45
Кудряшова Вера Никитична	152	55,27
Кузнецова Марина Альбертовна	157	57,09
Маркова Алина Сергеевна	141	51,27
Монаркина Вера Гурьевна	154	56,00
Скворцова Лидия Петровна	139	50,55
Смирнова Елена Николаевна	110	40,00

**Устюженский муниципальный район****Муниципальное образование Дубровское**

Фамилия, имя, отчество депутата	Число голосов ЗА	Процент голосов ЗА
Иванов Александр Матвеевич	79	38,35
Ракутин Владимир Александрович	90	43,69
Ракутина Ирина Григорьевна	105	50,97
Румянцева Антонина Николаевна	76	36,89
Смирнова Татьяна Николаевна	133	64,56
Тимофеева Наталья Петровна	86	41,75
Удальцов Александр Сергеевич	116	56,31

**Муниципальное образование Лентьевское**

Фамилия, имя, отчество депутата	Число голосов ЗА	Процент голосов ЗА
Беляева Светлана Владимировна	123	55,41
Гашкова Светлана Николаевна	147	66,22
Пашкова Ольга Николаевна	87	39,19
Точилова Ирина Викторовна	119	53,60
Карпушов Александр Николаевич	113	73,38
Кузьмина Любовь Борисовна	78	50,65
Малков Сергей Александрович	84	54,55

**Муниципальное образование поселок имени Желябова**

Фамилия, имя, отчество депутата	Число голосов ЗА	Процент голосов ЗА
Алексеева Людмила Николаевна	220	48,14
Егоренкова Зоя Михайловна	231	50,55
Захарова Любовь Ивановна	247	54,05
Кольцова Татьяна Николаевна	234	51,20
Мануилов Александр Михайлович	206	45,08
Маркова Мария Константиновна	222	48,58
Никитина Любовь Васильевна	242	52,95
Сердцелюбова Ольга Евгеньевна	221	48,36
Харченко Николай Иванович	215	47,05
Школа Наталья Фридриховна	247	54,05

**Муниципальное образование Мезженское**

Фамилия, имя, отчество депутата	Число голосов ЗА	Процент голосов ЗА
Баранова Надежда Николаевна	220	67,69
Ковалец Александр Михайлович	135	41,54
Ковалец Галина Алексеевна	149	45,85
Кузнецова Антонина Алексеевна	132	40,62
Потапова Валентина Александровна	198	60,92
Строганова Нина Сергеевна	171	52,62
Шайхутдинова Светлана Яхьеевна	168	51,69

**Муниципальное образование Залесское**

Фамилия, имя, отчество депутата	Число голосов ЗА	Процент голосов ЗА
Марыгина Ольга Петровна	99	50,00
Серова Елена Николаевна	102	51,52
Шабарова Любовь Вячеславовна	122	61,62
Воронина Людмила Михайловна	123	43,01
Румянцева Наталья Михайловна	109	38,11
Торопова Надежда Владимировна	131	45,80
Чистякова Валентина Ивановна	112	39,16

**Муниципальное образование Мережское**

Фамилия, имя, отчество депутата	Число голосов ЗА	Процент голосов ЗА
Виговская Татьяна Николаевна	79	61,24
Горский Алексей Юрьевич	75	58,14
Зимин Владимир Яковлевич	71	55,04
Погодина Нина Ивановна	69	53,49
Степанов Николай Александрович	80	62,02
Суровицын Сергей Иванович	69	53,49
Суровицына Ольга Александровна	85	65,89

**Муниципальное образование Моденское**

Фамилия, имя, отчество депутата	Число голосов ЗА	Процент голосов ЗА
Антошечкин Евгений Алексеевич	109	48,02
Дема Галина Викторовна	90	39,65
Колобова Галина Александровна	132	58,15
Логинова Надежда Васильевна	108	47,58
Мельникова Любовь Викторовна	109	48,02
Берговин Сергей Михайлович	67	38,07
Кольцова Любовь Николаевна	102	57,95
Палева Галина Анатольевна	76	43,18
Полянкович Петр Васильевич	132	75,00

**Муниципальное образование Никифоровское**

Фамилия, имя, отчество депутата	Число голосов ЗА	Процент голосов ЗА
Журавская Вера Васильевна	72	55,81
Кличханов Фейзуллах Сейфединович	47	36,43
Патаранов Виктор Николаевич	62	48,06
Кирбитова Юлия Георгиевна	89	41,59
Розова Светлана Васильевна	101	47,20
Тимошкина Любовь Владимировна	68	31,78
Чижов Николай Михайлович	137	64,02

**Муниципальное образование Никольское**

Фамилия, имя, отчество депутата	Число голосов ЗА	Процент голосов ЗА
Бурова Татьяна Михайловна	238	69,19
Волнухина Надежда Борисовна	183	53,20
Голубкова Оксана Юрьевна	133	38,66
Кукушкина Антонина Григорьевна	204	59,30
Кукушкина Татьяна Михайловна	248	72,09
Мякишева Елена Михайловна	181	52,62
Румянцева Наталья Ивановна	171	49,71

**Муниципальное образование Перское**

Фамилия, имя, отчество депутата	Число голосов ЗА	Процент голосов ЗА
Ворошилов Владимир Аркадьевич	127	63,50
Еин Николай Алексеевич	101	50,50
Сопегин Владимир Васильевич	141	70,50
Сосудин Александр Алексеевич	125	62,50
Удальцов Николай Юрьевич	129	64,50
Цветкова Евгения Владимировна	121	60,50
Шарапова Светлана Андреевна	126	63,00

**Муниципальное образование Подольское**

Фамилия, имя, отчество депутата	Число голосов ЗА	Процент голосов ЗА
Белова Ирина Александровна	89	59,73
Веселова Татьяна Павловна	127	85,23
Крылов Николай Николаевич	58	38,93
Крылова Надежда Павловна	91	54,82
Лаврикова Елена Григорьевна	78	46,99
Романова Светлана Анатольевна	59	35,54
Руймин Владимир Васильевич	76	45,78

**Муниципальное образование Сошневское**

Фамилия, имя, отчество депутата	Число голосов ЗА	Процент голосов ЗА
Авдонина Галина Алексеевна	111	50,92
Караулов Вячеслав Викторович	107	49,08
Осетров Василий Николаевич	145	66,51
Сенникова Елена Николаевна	119	54,59
Снегова Светлана Валерьевна	117	53,67
Шутов Леонид Борисович	94	43,12
Волкова Марина Юрьевна	123	69,89
Воробьев Александр Васильевич	96	54,55
Елесин Александр Николаевич	95	53,98
Папиросова Валентина Дмитриевна	122	69,32
Сулова Наталия Александровна	95	53,98

**Муниципальное образование Устюженское**

Фамилия, имя, отчество депутата	Число голосов ЗА	Процент голосов ЗА
Воробьев Василий Александрович	145	52,54
Гусева Лидия Петровна	76	27,54
Орлова Екатерина Сергеевна	74	26,81
Патракеев Андрей Валентинович	94	34,06
Петров Василий Владимирович	150	54,35
Пятнова Зоя Тимофеевна	141	51,09
Бушманов Петр Савельевич	122	49,80
Ефимова Екатерина Вениаминовна	93	37,96
Потапова Ольга Александровна	81	33,06
Сутягина Анна Зиновьевна	96	39,18

**Муниципальное образование Хрипелевское**

Фамилия, имя, отчество депутата	Число голосов ЗА	Процент голосов ЗА
Владимиров Александр Анатольевич	150	60,00
Гулина Елена Геннадьевна	140	56,00
Гусева Вера Ивановна	142	56,80
Петровская Татьяна Николаевна	122	48,80
Соколова Надежда Анатольевна	153	61,20
Хорева Галина Николаевна	148	59,20
Храброва Галина Николаевна	134	53,60

### Муниципальное образование город Устюжна

Фамилия, имя, отчество депутата	Число голосов ЗА	Процент голосов ЗА
Брантова Наталья Николаевна	205	45,45
Новак Александр Владимирович	194	43,02
Рябчикова Наталья Алексеевна	278	61,64
Теглев Александр Павлович	175	38,80
Крукле Евгения Сергеевна	167	39,02
Пархоменко Александр Сергеевич	215	50,23
Рогозина Татьяна Николаевна	179	41,82
Терехина Наталья Николаевна	171	39,95
Антипов Игорь Валерьевич	174	43,28
Бойцова Светлана Александровна	139	34,58
Малинин Сергей Александрович	178	44,28
Соколова Вера Васильевна	158	39,30
Ильина Наталья Юрьевна	136	33,17
Макаров Михаил Борисович	130	31,71
Манишкина Валентина Александровна	184	44,88
Смирнова Александра Борисовна	159	38,78

### Харовский муниципальный район

#### Муниципальное образование Азлецкое

Фамилия, имя, отчество депутата	Число голосов ЗА	Процент голосов ЗА
Бантова Татьяна Павловна	96	50,79
Верещагина Анна Дмитриевна	38	20,11
Задорина Нина Сергеевна	56	29,63
Перова Вера Рафаиловна	67	35,45
Самсонов Николай Евстафьевич	32	16,93
Жирнов Анатолий Валерьевич	50	59,52
Смирнова Татьяна Анатольевна	51	60,71

#### Муниципальное образование Кубенское

Фамилия, имя, отчество депутата	Число голосов ЗА	Процент голосов ЗА
Архипенкова Ольга Анатольевна	77	47,83
Быстрова Светлана Ивановна	68	42,24
Юдина Галина Антоновна	72	44,72
Домнин Сергей Владимирович	181	75,10
Костылева Валентина Александровна	195	80,91
Лобачева Любовь Григорьевна	89	36,93
Проворов Александр Николаевич	150	62,24

#### Муниципальное образование Ильинское

Фамилия, имя, отчество депутата	Число голосов ЗА	Процент голосов ЗА
Бунина Валентина Александровна	80	59,26
Молодцова Валентина Григорьевна	59	43,70
Слизова Надежда Николаевна	68	50,37
Шарова Ольга Евгеньевна	72	53,33
Игнашева Наталья Николаевна	59	50,00
Лебедева Любовь Валентиновна	90	76,27
Мигунова Татьяна Сергеевна	73	61,86

#### Муниципальное образование Кумзерское

Фамилия, имя, отчество депутата	Число голосов ЗА	Процент голосов ЗА
Груздева Любовь Игоревна	198	72,26
Затепягина Наталья Юрьевна	192	70,07
Киселев Николай Николаевич	187	68,25
Низова Светлана Валентиновна	173	63,14
Соколова Людмила Христофоровна	193	70,44
Фомичев Михаил Сергеевич	199	72,63
Шадрунов Александр Иванович	196	71,53

**Муниципальное образование Михайловское**

Фамилия, имя, отчество депутата	Число голосов ЗА	Процент голосов ЗА
Горюнова Людмила Вениаминовна	159	76,44
Никитина Нина Анатольевна	152	73,08
Пестерева Нина Александровна	143	68,75
Проворова Фаина Асикретовна	154	74,04
Сиваков Юрий Александрович	149	71,63
Тихомирова Надежда Павловна	154	74,04
Шантаева Татьяна Валентиновна	131	62,98

**Муниципальное образование Разинское**

Фамилия, имя, отчество депутата	Число голосов ЗА	Процент голосов ЗА
Голоухова Марина Евгеньевна	221	66,97
Грошев Александр Сергеевич	195	59,09
Грошева Ольга Васильевна	207	62,73
Костарева Валентина Рафаиловна	207	62,73
Лобачева Татьяна Николаевна	211	63,94
Туманов Александр Сергеевич	236	71,52
Фокина Ирина Валентиновна	209	63,33

**Муниципальное образование Семигороднее**

Фамилия, имя, отчество депутата	Число голосов ЗА	Процент голосов ЗА
Березина Лидия Борисовна	220	66,87
Грибова Александра Николаевна	255	77,51
Дороничев Николай Александрович	198	60,18
Коновалова Наталья Павловна	186	56,53
Фокина Вера Павловна	225	68,39
Гусинский Василий Иванович	236	68,60
Митенкова Людмила Леонидовна	231	67,15
Солохин Сергей Сергеевич	228	66,28
Стрельцова Нина Александровна	211	61,34
Хрястунов Павел Германович	199	57,85

**Муниципальное образование Слободское**

Фамилия, имя, отчество депутата	Число голосов ЗА	Процент голосов ЗА
Васинцева Валентина Александровна	237	82,01
Гуляева Ольга Васильевна	202	69,90
Королева Ирина Николаевна	208	71,97
Курочкина Нина Васильевна	222	76,82
Рубцова Татьяна Анатольевна	215	74,39
Тарасова Елена Борисовна	228	78,89
Тарасова Нина Венедиктовна	211	73,01

**Муниципальное образование Харовское**

Фамилия, имя, отчество депутата	Число голосов ЗА	Процент голосов ЗА
Крупчаткина Капитолина Степановна	215	79,34
Лабутина Анна Владимировна	179	66,05
Проворова Галина Васильевна	176	64,94
Разгуляева Галина Александровна	196	72,32
Тихомирова Любовь Леонидовна	160	59,04
Бурмистров Александр Алексеевич	179	78,85
Галкина Ольга Анатольевна	145	63,88
Наумова Мария Алексеевна	145	63,88
Упадышева Елена Ивановна	145	63,88
Холопова Надежда Ивановна	136	59,91

**Муниципальное образование Шапшинское**

Фамилия, имя, отчество депутата	Число голосов ЗА	Процент голосов ЗА
Кабарин Федор Павлович	196	57,48
Качалов Сергей Михайлович	198	58,06
Плевакова Любовь Сивирьяновна	203	59,53
Румянцев Иван Николаевич	238	69,79
Румянцева Татьяна Вениаминовна	233	68,33
Соболева Нина Александровна	230	67,45
Устинова Ирина Николаевна	244	71,55

**Муниципальное образование Шевницкое**

Фамилия, имя, отчество депутата	Число голосов ЗА	Процент голосов ЗА
Житник Ирина Леонидовна	135	66,18
Калинина Надежда Валентиновна	155	75,98
Клюева Наталия Аполлинарьевна	129	63,24
Лаврентьева Галина Юрьевна	114	55,88
Лежнева Ольга Сивирьяновна	153	75,00
Мальшева Нина Павловна	147	72,06
Разумова Антонина Сергеевна	125	61,27

### Муниципальное образование город Харовск

Фамилия, имя, отчество депутата	Число голосов ЗА	Процент голосов ЗА
Величутина Лариса Николаевна	271	36,87
Полякова Ольга Владимировна	176	23,95
Шорохов Юрий Николаевич	252	34,29
Баскова Зинаида Павловна	190	24,08
Миролюбов Алексей Сергеевич	245	31,05
Шабунова Ангелина Николаевна	258	32,70
Костерин Виталий Клавдиевич	147	32,67
Силова Ольга Владимировна	123	27,33
Зайцев Валерий Валентинович	110	32,26
Коточигова Татьяна Евгеньевна	159	46,63
Басков Юрий Иванович	278	49,91
Калинин Геннадий Геннадьевич	279	50,09
Катаев Сергей Дмитриевич	223	42,31
Куражова Галина Галактионовна	141	26,76
Хазова Надежда Ивановна	128	24,29

### Чагодощенский муниципальный район

#### Муниципальное образование Белокрестское

Фамилия, имя, отчество депутата	Число голосов ЗА	Процент голосов ЗА
Абраменкова Татьяна Николаевна	123	36,28
Бухарова Людмила Власовна	163	48,08
Быков Вячеслав Дмитриевич	184	54,28
Елисеев Николай Васильевич	200	59,00
Ефимова Надежда Александровна	155	45,72
Кутырина Вера Сергеевна	192	56,64
Малькова Галина Николаевна	191	56,34

#### Муниципальное образование Избоицкое

Фамилия, имя, отчество депутата	Число голосов ЗА	Процент голосов ЗА
Адрианова Валентина Федоровна	126	49,03
Бекешкина Людмила Александровна	122	47,47
Бодрова Елена Павловна	120	46,69
Мельникова Наталья Александровна	134	52,14
Ширяев Виктор Юрьевич	128	49,81
Шлемина Зинаида Николаевна	131	50,97
Щагина Татьяна Павловна	115	44,75

#### Муниципальное образование Борисовское

Фамилия, имя, отчество депутата	Число голосов ЗА	Процент голосов ЗА
Гудина Нина Александровна	138	54,33
Желова Татьяна Алексеевна	134	52,76
Коркко Любовь Владимировна	166	65,35
Романова Ирина Валентиновна	115	45,28
Седов Вадим Васильевич	115	45,28
Смелова Надежда Ивановна	111	43,70
Шорникова Галина Васильевна	141	55,51

#### Муниципальное образование Лукинское

Фамилия, имя, отчество депутата	Число голосов ЗА	Процент голосов ЗА
Бойцова Людмила Ивановна	184	71,32
Виноградова Маргарита Николаевна	159	61,63
Груздева Елена Анатольевна	133	51,55
Губарева Фаина Андреевна	148	57,36
Кочнева Лариса Николаевна	151	58,53
Смирнов Валерий Иванович	148	57,36
Столярова Надежда Васильевна	155	60,08

**Муниципальное образование Мегринское**

Фамилия, имя, отчество депутата	Число голосов ЗА	Процент голосов ЗА
Верина Екатерина Афанасьевна	108	47,79
Гарунова Любовь Александровна	149	65,93
Евстигнеева Екатерина Петровна	108	47,79
Логина Людмила Леонидовна	112	49,56
Лысова Вера Александровна	149	65,93
Овчинникова Татьяна Михайловна	124	54,87
Чугунова Валентина Петровна	134	59,29

**Муниципальное образование поселок Чагода**

Фамилия, имя, отчество депутата	Число голосов ЗА	Процент голосов ЗА
Селиванов Анатолий Юрьевич	70	36,27
Усанова Татьяна Алексеевна	88	55,70
Иващенко Маргарита Константиновна	99	66,44
Белякова Людмила Васильевна	80	35,09
Яковлева Любовь Александровна	62	45,59
Кузнецов Николай Николаевич	75	36,76
Косенков Александр Владимирович	78	54,55
Дробаха Валентина Григорьевна	65	45,14
Домаков Александр Иванович	83	54,61
Вейколайнен Любовь Николаевна	64	35,75

**Муниципальное образование Первомайское**

Фамилия, имя, отчество депутата	Число голосов ЗА	Процент голосов ЗА
Гаврилова Лариса Леонидовна	120	54,79
Матвеев Анатолий Петрович	116	52,97
Федоров Анатолий Викторович	106	48,40
Харламова Надежда Ивановна	96	43,84
Алешина Раиса Анатольевна	191	58,77
Барина Галина Николаевна	172	52,92
Варзин Валентин Федорович	242	74,46
Коваленко Татьяна Васильевна	81	24,92
Колисниченко Владимир Федорович	104	32,00
Костина Наталья Борисовна	74	22,77

**Муниципальное образование поселок Сазоново**

Фамилия, имя, отчество депутата	Число голосов ЗА	Процент голосов ЗА
Арбузов Геннадий Михайлович	99	67,81
Бухаров Игорь Владимирович	33	22,60
Виноградов Николай Васильевич	72	45,28
Пожилова Наталья Николаевна	80	50,31
Ельцова Татьяна Васильевна	79	48,77
Михайлова Татьяна Александровна	97	59,88
Верашова Татьяна Васильевна	121	50,42
Иванова Надежда Васильевна	178	74,17
Ростовская Людмила Владимировна	84	42,21
Семенова Татьяна Павловна	109	54,77

**Муниципальное образование Покровское**

Фамилия, имя, отчество депутата	Число голосов ЗА	Процент голосов ЗА
Есиненков Николай Сергеевич	108	39,13
Загуляева Любовь Павловна	93	33,70
Калязин Николай Алексеевич	97	35,14
Кригер Татьяна Алексеевна	164	59,42
Маврова Татьяна Валентиновна	125	45,29
Петров Валерий Афанасьевич	140	50,72
Петрова Юлия Валерьевна	140	50,72

## Череповецкий муниципальный район

### Муниципальное образование Абakanовское

Фамилия, имя, отчество депутата	Число голосов ЗА	Процент голосов ЗА
Коновалова Нина Николаевна	286	68,92
Копылов Владимир Иванович	220	53,01
Митрофанова Лидия Ивановна	226	54,46
Пустовалова Татьяна Ивановна	218	52,53
Белов Сергей Алексеевич	200	59,35
Лобанова Аурика Михайловна	88	26,11
Паскарь Михаил Григорьевич	95	28,19
Соколова Людмила Михайловна	149	44,21
Торицына Татьяна Тимофеевна	101	29,97
Уханова Галина Александровна	93	27,60

### Муниципальное образование Домозеровское

Фамилия, имя, отчество депутата	Число голосов ЗА	Процент голосов ЗА
Богданова Нина Владимировна	120	48,58
Жильцов Владимир Владимирович	178	72,06
Марашова Галина Николаевна	141	57,09
Серкова Нина Алексеевна	95	38,46
Целикова Наталья Васильевна	104	42,11
Демидов Александр Алексеевич	161	52,79
Децик Михаил Петрович	145	47,54
Замыслов Александр Владимирович	163	53,44
Пересыпкина Елена Владимировна	154	50,49
Смирнова Капитолина Михайловна	170	55,74

### Муниципальное образование Воскресенское

Фамилия, имя, отчество депутата	Число голосов ЗА	Процент голосов ЗА
Белова Татьяна Харальдовна	155	64,05
Менькина Марина Геннадьевна	135	55,79
Розов Сергей Николаевич	153	63,22
Тяпышева Тамара Алексеевна	121	50,00
Хомутов Николай Геннадьевич	151	62,40
Голубева Надежда Павловна	247	66,94
Дедюрина Людмила Николаевна	209	56,64
Карпова Людмила Петровна	278	75,34
Погодина Ирина Владимировна	233	63,14
Рыбин Борис Николаевич	262	71,00

### Муниципальное образование Ивановское

Фамилия, имя, отчество депутата	Число голосов ЗА	Процент голосов ЗА
Архипов Валерий Алексеевич	177	68,34
Архипов Иван Павлович	148	57,14
Зайцева Валентина Николаевна	141	54,44
Захарова Светлана Васильевна	153	59,07
Иванова Ольга Борисовна	123	47,49
Кирьянова Анна Михайловна	152	58,69
Сергеева Светлана Викторовна	136	52,51

### Муниципальное образование Дмитриевское

Фамилия, имя, отчество депутата	Число голосов ЗА	Процент голосов ЗА
Абакова Регина Ионовна	71	47,02
Малков Вениамин Сергеевич	130	86,09
Павлова Любовь Васильевна	85	56,29
Яскунова Елена Николаевна	124	82,12
Никифорова София Николаевна	52	46,85
Сопрова Татьяна Александровна	40	36,04
Черепанова Татьяна Сергеевна	50	45,05

### Муниципальное образование Ирдоматское

Фамилия, имя, отчество депутата	Число голосов ЗА	Процент голосов ЗА
Громова Светлана Владимировна	221	59,73
Давыдов Геннадий Викторович	157	42,43
Зуева Марина Валентиновна	175	47,30
Иванова Елена Алексеевна	210	56,76
Шиловская Антонина Ивановна	150	40,54
Калинина Надежда Николаевна	133	46,02
Повержук Любовь Вячеславовна	145	50,17
Попова Вера Николаевна	158	54,67
Радионова Галина Михайловна	92	31,83
Столупин Сергей Николаевич	157	54,33

**Муниципальное образование Климовское**

Фамилия, имя, отчество депутата	Число голосов ЗА	Процент голосов ЗА
Ворончихина Татьяна Аркадьевна	409	46,85
Ермолаева Наталья Николаевна	448	51,32
Ерофеева Татьяна Павловна	318	36,43
Лавров Алексей Юрьевич	383	43,87
Свинцова Ольга Сергеевна	228	26,12
Ситников Сергей Иванович	424	48,57
Трифанов Василий Валерьевич	321	36,77
Чистова Надежда Григорьевна	298	34,14
Чистякова Людмила Валентиновна	396	45,36
Широков Петр Николаевич	290	33,22

**Муниципальное образование Коротковское**

Фамилия, имя, отчество депутата	Число голосов ЗА	Процент голосов ЗА
Агафонов Владимир Рюрьевич	131	34,11
Еремеев Александр Васильевич	217	56,51
Сычев Сергей Николаевич	138	35,94
Тимин Альберт Геннадьевич	197	51,30
Тугаринов Николай Анатольевич	133	34,64
Корнюхин Виктор Анатольевич	355	77,17
Маринин Александр Николаевич	181	39,35
Сидорова Ольга Александровна	188	40,87
Сидорова Светлана Анатольевна	212	46,09
Таничев Николай Михайлович	299	65,00

**Муниципальное образование Малечкинское**

Фамилия, имя, отчество депутата	Число голосов ЗА	Процент голосов ЗА
Аникин Сергей Сергеевич	479	59,58
Ельцов Александр Вадимович	566	70,40
Крутиков Александр Васильевич	438	54,48
Молканов Александр Амподистович	541	67,29
Молканова Ирина Ивановна	437	54,35
Муравьев Андрей Владимирович	539	67,04
Никитаева Ирина Николаевна	479	59,58
Смирнов Алексей Иванович	580	72,14
Смирнова Елена Викторовна	464	57,71
Шабуня Татьяна Валентиновна	481	59,83

**Муниципальное образование Мусорское**

Фамилия, имя, отчество депутата	Число голосов ЗА	Процент голосов ЗА
Голумбиевская Елена Викторовна	166	57,64
Румянцев Михаил Александрович	92	31,94
Смирнов Николай Афанасьевич	89	30,90
Смирнова Нина Германовна	119	41,32
Глазов Леонид Николаевич	118	63,10
Завьялова Нина Григорьевна	71	37,97
Хабарова Екатерина Сергеевна	94	50,27

**Муниципальное образование Мяксинское**

Фамилия, имя, отчество депутата	Число голосов ЗА	Процент голосов ЗА
Базлова Валентина Александровна	363	71,60
Бочковский Андрей Леонидович	316	62,33
Воронова Татьяна Витальевна	436	86,00
Киселев Леонид Вадимович	359	70,81
Ловкова Елена Евгеньевна	331	65,29
Малкова Татьяна Леонидовна	293	57,79
Михеев Алексей Семенович	344	67,85
Некрасова Марина Альбертовна	338	66,67
Рябкова Татьяна Михайловна	307	60,55
Скоморохова Ирина Капитоновна	285	56,21

**Муниципальное образование Нелазское**

Фамилия, имя, отчество депутата	Число голосов ЗА	Процент голосов ЗА
Курникова Марина Анатольевна	119	35,52
Овсянкина Надежда Михайловна	137	40,90
Подольская Любовь Андреевна	183	54,63
Подольская Раиса Павловна	171	51,04
Серухина Татьяна Вячеславовна	213	63,58
Ваганова Ольга Сергеевна	166	54,43
Варфоломеев Сергей Николаевич	194	63,61
Захарова Татьяна Гурьевна	249	81,64
Кокорина Ольга Сергеевна	177	58,03
Синицына Ольга Арефовна	185	60,66

**Муниципальное образование Николо-Раменское**

Фамилия, имя, отчество депутата	Число голосов ЗА	Процент голосов ЗА
Баталина Людмила Николаевна	116	69,88
Ганина Галина Леонидовна	57	34,34
Титов Олег Валентинович	97	58,43
Климова Елена Валентиновна	94	77,69
Митенкова Зинаида Ивановна	77	63,64
Баталин Александр Власович	74	72,55
Евтеев Олег Николаевич	64	62,75



**Муниципальное образование Судское**

Фамилия, имя, отчество депутата	Число голосов ЗА	Процент голосов ЗА
Викторова Елена Геннадьевна	186	32,86
Геша Нина Леонидовна	331	58,48
Куйвалайнен Наталья Евгеньевна	189	33,39
Кошевец Надежда Валерьевна	224	45,07
Кудряшова Нина Григорьевна	234	47,08
Покровская Анна Викторовна	255	51,31
Афанасова Лариса Николаевна	508	55,58
Бадалян Ирина Александровна	269	29,43
Козичева Ирина Александровна	360	39,39
Петрученя Елена Евгеньевна	380	41,58

**Муниципальное образование Шалимовское**

Фамилия, имя, отчество депутата	Число голосов ЗА	Процент голосов ЗА
Балов Александр Васильевич	191	49,23
Беляев Николай Владимирович	262	67,53
Конькова Лидия Павловна	297	76,55
Котов Николай Александрович	285	73,45
Кошелева Людмила Сергеевна	247	63,66
Сироткина Любовь Дмитриевна	255	65,72
Смирнова Нина Михайловна	197	50,77

**Муниципальное образование Сурковское**

Фамилия, имя, отчество депутата	Число голосов ЗА	Процент голосов ЗА
Артемук Сергей Иванович	129	40,82
Дегтерев Николай Григорьевич	111	35,13
Дегтерева Людмила Георгиевна	96	30,38
Погодина Валентина Александровна	145	45,89
Уланова Тамара Николаевна	183	57,91
Белов Александр Алексеевич	195	71,17
Зайцев Николай Иванович	142	51,82
Запезалова Александра Дмитриевна	191	69,71
Окунева Валентина Сергеевна	171	62,41
Смирнов Александр Геннадьевич	189	68,98

**Муниципальное образование Щетинское**

Фамилия, имя, отчество депутата	Число голосов ЗА	Процент голосов ЗА
Смирнов Александр Дмитриевич	164	75,58
Смирнов Анатолий Николаевич	106	48,85
Цветков Игорь Николаевич	115	53,00
Герасимова Галина Васильевна	127	58,80
Лебедева Ольга Николаевна	69	31,94
Милютина Галина Александровна	120	55,56
Шарова Валентина Николаевна	126	58,33

**Муниципальное образование Тоншаловское**

Фамилия, имя, отчество депутата	Число голосов ЗА	Процент голосов ЗА
Демин Андрей Михайлович	272	54,73
Пескова Ирина Николаевна	223	44,87
Петрова Галина Ивановна	185	37,22
Поткина Елена Васильевна	178	35,81
Фролкова Ольга Ивановна	244	49,09
Аксенов Евгений Анатольевич	203	47,99
Аксенова Раида Александровна	242	57,21
Никифорова Вера Алексеевна	215	50,83
Петрова Светлана Николаевна	221	52,25
Смирнова Нина Павловна	233	55,08

**Муниципальное образование Ягановское**

Фамилия, имя, отчество депутата	Число голосов ЗА	Процент голосов ЗА
Беднягин Иван Андреевич	250	50,10
Гусев Василий Анатольевич	340	68,14
Досбулатова Валентина Анатольевна	323	64,73
Жданова Елена Игоревна	266	53,31
Игошева Нина Игоревна	357	71,54
Конкина Татьяна Васильевна	306	61,32
Сивкова Лилия Семеновна	296	59,32
Смирнова Татьяна Юрьевна	356	71,34
Сушина Ольга Николаевна	309	61,92
Шмарина Марина Михайловна	301	60,32

**Муниципальное образование Ягницкое**

Фамилия, имя, отчество депутата	Число голосов ЗА	Процент голосов ЗА
Афони́на Елена Павловна	133	50,96
Лоскутова Татьяна Аркадьевна	130	49,81
Постнов Борис Николаевич	84	32,18
Шепелев Николай Александрович	81	31,03
Анисимов Николай Ефремович	149	91,98
Кузнецов Андрей Вячеславович	115	70,99
Беликова Галина Васильевна	87	40,09
Бокарева Валентина Ивановна	91	41,94
Масленикова Александра Ивановна	94	43,32
Терехов Александр Николаевич	96	44,24

**Муниципальное образование Яргомжское**

Фамилия, имя, отчество депутата	Число голосов ЗА	Процент голосов ЗА
Беляева Елена Владимировна	327	56,97
Гуричева Мария Дмитриевна	413	71,95
Ермолаев Алексей Павлович	247	43,03
Касаткина Светлана Михайловна	299	52,09
Кочина Ольга Борисовна	223	38,85
Лукичев Александр Борисович	263	45,82
Нилова Любовь Анатольевна	385	67,07
Павлова Лидия Николаевна	226	39,37
Пушкин Сергей Николаевич	276	48,08
Чердынцев Владимир Владимирович	347	60,45

**Шекснинский муниципальный район****Муниципальное образование Домшинское**

Фамилия, имя, отчество кандидата	Число голосов ЗА	Процент голосов ЗА
Крымкина Татьяна Николаевна	198	67,58
Лапина Надежда Ивановна	188	64,16
Ласточкин Николай Алексеевич	133	45,39
Рогова Надежда Владимировна	136	46,42
Бачурина Александра Федоровна	138	64,19
Марашенкова Капиталина Васильевна	164	76,28
Милавин Владимир Александрович	137	63,72

**Муниципальное образование Ершовское**

Фамилия, имя, отчество кандидата	Число голосов ЗА	Процент голосов ЗА
Марышева Нина Алексеевна	183	60,00
Михальчук Вера Константиновна	235	77,05
Назарова Галина Петровна	152	49,84
Николаева Елена Владимировна	174	57,05
Сахарова Татьяна Александровна	140	45,90
Фадеева Лия Владимировна	183	60,00
Халитова Елена Николаевна	126	41,31

**Муниципальное образование Еремеевское**

Фамилия, имя, отчество кандидата	Число голосов ЗА	Процент голосов ЗА
Беляев Михаил Павлович	192	65,75
Иванова Любовь Сергеевна	195	66,78
Кольцова Наталья Николаевна	195	66,78
Крякунова Софья Валентиновна	181	61,99
Маничева Елена Альбертовна	201	68,84
Рыжова Людмила Леонидовна	185	63,36
Серова Нина Евгеньевна	174	59,59

**Муниципальное образование Железнодорожное**

Фамилия, имя, отчество кандидата	Число голосов ЗА	Процент голосов ЗА
Быстрова Ирина Александровна	287	73,03
Денисова Валентина Викторовна	249	63,36
Кудряшова Ольга Вениаминовна	271	68,96
Мойсов Дмитрий Феохариевич	252	64,12
Пьянков Иван Михайлович	227	57,76
Тарасова Нина Васильевна	199	50,64
Ширяева Любовь Васильевна	231	58,78

**Муниципальное образование Камешниковское**

Фамилия, имя, отчество кандидата	Число голосов ЗА	Процент голосов ЗА
Дмитриева Александра Александровна	119	80,95
Игнатъева Инна Васильевна	108	73,47
Рыбин Иван Петрович	97	65,99
Тарасов Виктор Анатольевич	95	64,63
Тарасова Марина Николаевна	104	70,75
Трапатанов Василий Иванович	86	58,50
Хирьянова Светлана Вениаминовна	85	57,82

**Муниципальное образование Любомировское**

Фамилия, имя, отчество кандидата	Число голосов ЗА	Процент голосов ЗА
Иванова Татьяна Николаевна	225	82,12
Касаткина Любовь Вениаминовна	221	80,66
Круглова Ольга Николаевна	238	86,86
Левашова Валентина Паисеевна	240	87,59
Садков Николай Александрович	234	85,40
Соколов Геннадий Васильевич	188	68,61
Теплякова Светлана Витальевна	169	61,68

**Муниципальное образование Никольское**

Фамилия, имя, отчество кандидата	Число голосов ЗА	Процент голосов ЗА
Бусыгина Светлана Александровна	173	55,10
Веселов Игорь Валентинович	211	67,20
Носков Владимир Валентинович	243	77,39
Смирнов Александр Сергеевич	225	71,66
Степашова Татьяна Александровна	219	69,75
Трапезникова Тамара Даниловна	211	67,20
Фокусова Ирина Юрьевна	197	62,74

**Муниципальное образование Нифантовское**

Фамилия, имя, отчество кандидата	Число голосов ЗА	Процент голосов ЗА
Гандрабур Анна Степановна	291	43,56
Захаров Ойва Иванович	282	42,22
Зачесова Зинаида Ивановна	452	67,66
Клепинин Василий Нилович	324	48,50
Косыгин Владимир Евгеньевич	370	55,39
Кузнецова Валентина Алексеевна	266	39,82
Ситникова Лидия Александровна	411	61,53
Староверова Валентина Николаевна	250	37,43
Черепанов Павел Иванович	281	42,07
Яцкова Надежда Анатольевна	399	59,73

**Муниципальное образование поселок Шексна**

Фамилия, имя, отчество кандидата	Число голосов ЗА	Процент голосов ЗА
Груничева Ирина Валентиновна	290	30,69
Ермаков Владимир Николаевич	259	27,41
Пушкин Андрей Александрович	273	28,89
Осовская Любовь Александровна	205	22,73
Попова Татьяна Ивановна	244	27,05
Репина Инна Александровна	198	21,95
Тихомиров Николай Николаевич	190	21,06
Баранова Ирина Львовна	241	36,63
Кириллова Нина Николаевна	237	36,02
Сарсимбаев Рафаил Атмухамбетович	164	24,92
Конина Елена Александровна	203	33,78
Маркелова Евгения Петровна	184	30,62
Урасков Игорь Алексеевич	205	34,11
Виноградова Татьяна Николаевна	182	42,23
Кашникова Надежда Сергеевна	242	56,15

**Муниципальное образование Раменское**

Фамилия, имя, отчество кандидата	Число голосов ЗА	Процент голосов ЗА
Буслаев Виталий Евгеньевич	75	74,26
Ваганова Галина Валерьевна	83	82,18
Васильев Геннадий Анатольевич	79	78,22
Дунаев Михаил Вениаминович	84	83,17
Котомкина Любовь Анатольевна	81	80,20
Никифорова Оксана Валентиновна	83	82,18
Тюмирев Игорь Юрьевич	67	66,34

**Муниципальное образование Сиземское**

Фамилия, имя, отчество кандидата	Число голосов ЗА	Процент голосов ЗА
Андреев Павел Кустальонович	170	61,59
Иванова Галина Александровна	237	85,87
Ипатов Виктор Валентинович	248	89,86
Маркова Надежда Николаевна	242	87,68
Орлова Любовь Порфирьевна	229	82,97
Сборнова Светлана Николаевна	235	85,14
Титов Николай Геннадьевич	202	73,19

**Муниципальное образование Угольское**

Фамилия, имя, отчество кандидата	Число голосов ЗА	Процент голосов ЗА
Абрашина Наталия Ивановна	179	80,63
Белякова Галина Павловна	163	73,42
Дружинина Ольга Петровна	182	81,98
Колесова Валентина Николаевна	138	62,16
Никитина Наталья Юрьевна	182	81,98
Роголин Николай Васильевич	189	85,14
Чистяков Виталий Александрович	140	63,06

**Муниципальное образование Чебарское**

Фамилия, имя, отчество кандидата	Число голосов ЗА	Процент голосов ЗА
Ботвина Наталья Александровна	281	59,53
Веселова Александра Ивановна	300	63,56
Гусева Надежда Евгеньевна	293	62,08
Козырева Марина Станиславовна	313	66,31
Кудряшова Нина Михайловна	300	63,56
Макаренко Андрей Анатольевич	317	67,16
Молодцов Александр Михайлович	237	50,21
Полищук Лидия Николаевна	216	45,76
Садкова Любовь Николаевна	307	65,04
Соколов Евгений Викторович	236	50,00

**Муниципальное образование Фоминское**

Фамилия, имя, отчество кандидата	Число голосов ЗА	Процент голосов ЗА
Курочкина Надежда Александровна	163	81,09
Маслеников Александр Николаевич	156	77,61
Севастьянова Александра Вениаминовна	143	71,14
Смирнов Родион Валентинович	164	81,59
Смирнова Галина Даниловна	150	74,63
Смирнова Лидия Николаевна	145	72,14
Смирнова Нина Федоровна	144	71,64

**Муниципальное образование Чуровское**

Фамилия, имя, отчество кандидата	Число голосов ЗА	Процент голосов ЗА
Виноградова Татьяна Викторовна	127	45,04
Гусева Любовь Васильевна	99	35,11
Копылова Зоя Павловна	146	51,77
Одинцов Геннадий Николаевич	108	38,30
Ручин Александр Иванович	186	65,96
Арзубов Павел Дмитриевич	219	68,44
Германова Людмила Глебовна	103	32,19
Громцева Тамара Ивановна	167	52,19
Лебедев Сергей Леверьевич	202	63,13
Палашов Федор Николаевич	114	35,63
Крюков Александр Павлович	149	84,66
Портнов Борис Иванович	105	59,66
Савинова Наталья Николаевна	152	86,36


**Муниципальное образование Чаромское**

Фамилия, имя, отчество кандидата	Число голосов ЗА	Процент голосов ЗА
Балицева Татьяна Николаевна	179	63,48
Вольных Екатерина Николаевна	145	51,42
Ганюличев Юрий Павлович	173	61,35
Груздева Татьяна Анатольевна	171	60,64
Касаткина Ольга Валерьевна	135	47,87
Смирнов Сергей Николаевич	148	52,48
Цветкова Людмила Андреевна	154	54,61

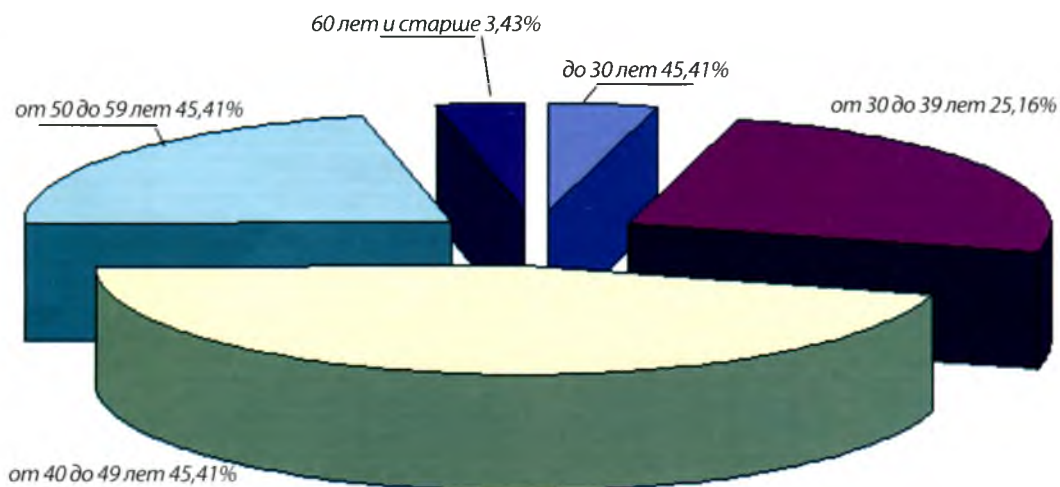
**Муниципальное образование Юроченское**

Фамилия, имя, отчество кандидата	Число голосов ЗА	Процент голосов ЗА
Калачева Зоя Валерьевна	146	73,37
Козлова Наталья Васильевна	162	81,41
Назарова Татьяна Владимировна	169	84,92
Смирнова Вера Анатольевна	164	82,41
Стариков Виталий Васильевич	145	72,86
Ухова Марина Валерьевна	149	74,87
Цветкова Галина Николаевна	124	62,31

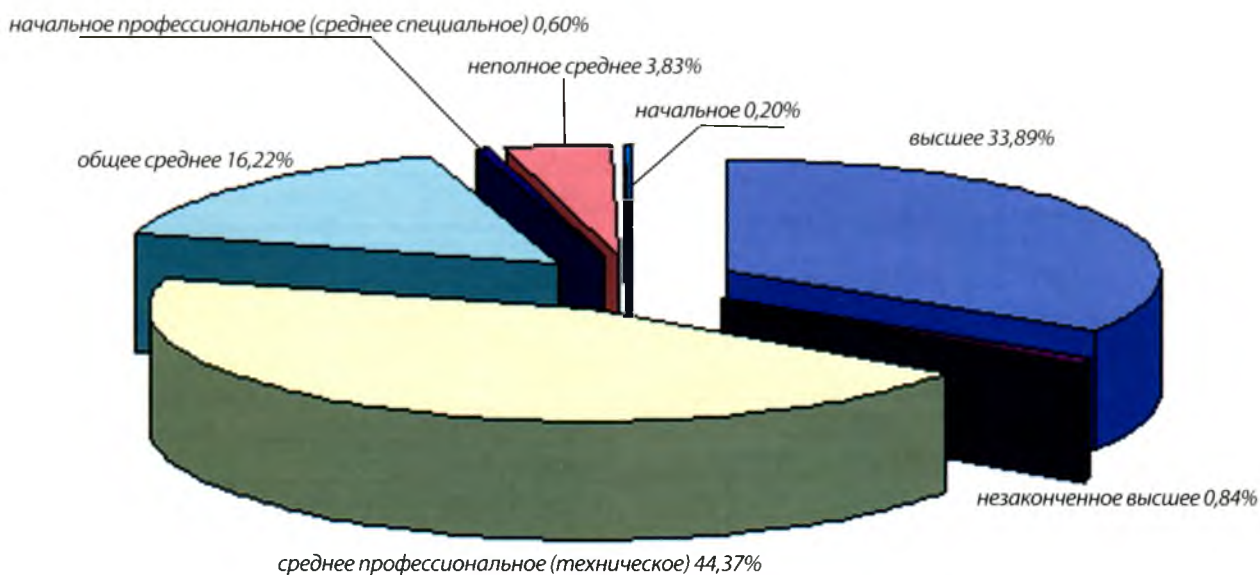
## Статистические данные по составу избранных депутатов представительных органов муниципальных образований



Распределение женщин и мужчин среди избранных депутатов



Распределение избранных депутатов по возрасту



Распределение избранных депутатов по образованию

# Протоколы повторных выборов

## Повторные выборы главы сельского поселения Архангельское Сокольского муниципального района

30 октября 2005 года

### ПРОТОКОЛ

Территориальная избирательная комиссия Сокольского муниципального района

Число участковых избирательных комиссий 2

Число протоколов участковых избирательных комиссий об итогах голосования, на основании которых составлен данный протокол 2

Приняли участие в выборах: 70,63% (выборы состоялись)

1	Число избирателей, включенных в список	480
2	Число бюллетеней, полученных комиссией	430
3	Число бюллетеней, выданных досрочно	4
4	в том числе выданных досрочно в ИКМО	0
5	Число избирательных бюллетеней, выданных на участке	280
6	Число избирательных бюллетеней, выданных вне участка	55
7	Число погашенных избирательных бюллетеней	91
8	Число бюллетеней, содержащихся в переносных ящиках	55
9	Число бюллетеней в стационарных ящиках	284
10	Число недействительных избирательных бюллетеней	3
11	Число действительных избирательных бюллетеней	336
12	Число утраченных избирательных бюллетеней	0
13	Число не учтенных при получении избирательных бюллетеней	0

14	<b>Анфимов Иван Алексеевич</b>	<b>221</b>	<b>65,19%</b>
15	Баранова Елена Алексеевна	13	3,83%
16	Егоров Иван Михайлович	12	3,54%
17	Зубакин Леонид Михайлович	57	16,81%
18	Чернышов Николай Алексеевич	1	0,29%
19	Юганов Павел Александрович	23	6,78%

20	Число голосов избирателей, поданных против всех зарегистрированных кандидатов	9	2,65%
----	---	---	-------

Число избирателей, принявших участие в выборах

абсолютное: 339  
в процентах: 70,63%

Число избирателей, принявших участие в голосовании

абсолютное: 339  
в процентах: 70,63%

**Повторные выборы главы сельского поселения Двиницкое  
Сокольского муниципального района**

30 октября 2005 года

ПРОТОКОЛ

Территориальная избирательная комиссия Сокольского муниципального района

Число участковых избирательных комиссий 1

Число протоколов участковых избирательных комиссий об итогах голосования, на основании которых составлен данный протокол 1

Приняли участие в выборах: 65,17% (выборы состоялись)

1	Число избирателей, включенных в список	666
2	Число бюллетеней, полученных комиссией	600
3	Число бюллетеней, выданных досрочно	6
4	в том числе выданных досрочно в ИКМО	0
5	Число избирательных бюллетеней, выданных на участке	306
6	Число избирательных бюллетеней, выданных вне участка	122
7	Число погашенных избирательных бюллетеней	166
8	Число бюллетеней, содержащихся в переносных ящиках	122
9	Число бюллетеней в стационарных ящиках	312
10	Число недействительных избирательных бюллетеней	5
11	Число действительных избирательных бюллетеней	429
12	Число утраченных избирательных бюллетеней	0
13	Число не учтенных при получении избирательных бюллетеней	0

14	<b>Бараев Сергей Валентинович</b>	<b>204</b>	<b>47,00%</b>
15	Герасичева Валентина Николаевна	71	16,36%
16	Проничева Александра Дмитриевна	78	17,97%
17	Сахаров Игорь Владимирович	30	6,91%
18	Трубакова Татьяна Александровна	6	1,38%
19	Шириков Валентин Александрович	30	6,91%

20	Число голосов избирателей, поданных против всех зарегистрированных кандидатов	10	2,30%
----	---	----	-------

Число избирателей, принявших участие в выборах

абсолютное: 434  
в процентах: 65,17%

Число избирателей, принявших участие в голосовании

абсолютное: 434  
в процентах: 65,17%

**Повторные выборы главы муниципального образования Камешниковское  
Шекснинского муниципального района**

30 октября 2005 года

**ПРОТОКОЛ**

Территориальная избирательная комиссия Шекснинского муниципального района

Число участковых избирательных комиссий 1

Число протоколов участковых избирательных комиссий об итогах голосования, на основании которых составлен данный протокол 1

Приняли участие в выборах: 78,76% (выборы состоялись)

1	Число избирателей, включенных в список	193
2	Число бюллетеней, полученных комиссией	195
3	Число бюллетеней, выданных досрочно	3
4	в том числе выданных досрочно в ИКМО	0
5	Число избирательных бюллетеней, выданных на участке	55
6	Число избирательных бюллетеней, выданных вне участка	94
7	Число погашенных избирательных бюллетеней	43
8	Число бюллетеней, содержащихся в переносных ящиках	94
9	Число бюллетеней в стационарных ящиках	58
10	Число недействительных избирательных бюллетеней	1
11	Число действительных избирательных бюллетеней	151
12	Число утраченных избирательных бюллетеней	0
13	Число не учтенных при получении избирательных бюллетеней	0

14	Абрамова Любовь Васильевна	28	18,42%
<b>15</b>	<b>Березкин Василий Иванович</b>	<b>75</b>	<b>49,34%</b>
16	Орлова Маргарита Михайловна	33	21,71%

17	Число голосов избирателей, поданных против всех зарегистрированных кандидатов	15	9,87%
----	---	----	-------

Число избирателей, принявших участие в выборах

абсолютное: 152  
в процентах: 78,76%

Число избирателей, принявших участие в голосовании

абсолютное: 152  
в процентах: 78,76%



**Повторные выборы депутатов Представительного органа  
муниципального образования Анненское первого созыва**

12 марта 2006 года

**ПРОТОКОЛ**

**Александровская окружная избирательная комиссия №3 МО Анненское**

Число участковых избирательных комиссий в избирательном округе 2

Число протоколов участковых избирательных комиссий об итогах голосования, на основании которых составлен данный протокол 2

Число избирательных участков, итоги голосования по которым были признаны недействительными 0

Суммарное число избирателей, внесенных в списки избирателей на момент окончания голосования на избирательных участках, итоги голосования по которым признаны недействительными 0

Приняли участие в выборах: 33,90% (выборы состоялись)

1	Число избирателей, включенных в список	525
2	Число бюллетеней, полученных комиссией	500
3	Число бюллетеней, выданных досрочно	0
4	в том числе выданных в ИКМО	0
5	Число бюллетеней, выданных на участке	172
6	Число бюллетеней, выданных вне участка	6
7	Число погашенных бюллетеней	322
8	Число бюллетеней в переносных ящиках	6
9	Число бюллетеней в стационарных ящиках	172
10	Число недействительных бюллетеней	7
11	Число действительных бюллетеней	171
12	Число утраченных бюллетеней	0
13	Число неучтенных бюллетеней	0

14	<b>Демиденко Сергей Александрович</b>	<b>114</b>	<b>64,04%</b>
15	Овсянников Александр Васильевич	96	53,93%
16	<b>Фролов Евгений Николаевич</b>	<b>107</b>	<b>60,11%</b>
17	Якимшин Владимир Петрович	15	8,43%

18	Число голосов избирателей, поданных против всех кандидатов	5	2,81%
----	--	---	-------

Число избирателей, принявших участие в выборах

абсолютное: 178  
в процентах: 33,90%

Число избирателей, принявших участие в голосовании

абсолютное: 178  
в процентах: 33,90%

**Повторные выборы депутатов Представительного органа  
муниципального образования Казаковское первого созыва**

12 марта 2006 года

**ПРОТОКОЛ**

**Кондушская окружная избирательная комиссия №1 МО Казаковское**

Число участковых избирательных комиссий в избирательном округе	1
Число протоколов участковых избирательных комиссий об итогах голосования, на основании которых составлен данный протокол	1
Число избирательных участков, итоги голосования по которым были признаны недействительными	0
Суммарное число избирателей, внесенных в списки избирателей на момент окончания голосования на избирательных участках, итоги голосования по которым признаны недействительными	0

Приняли участие в выборах: **56,80%** (выборы состоялись)

1	Число избирателей, включенных в список	125
2	Число бюллетеней, полученных комиссией	100
3	Число бюллетеней, выданных досрочно	2
4	в том числе выданных в ИКМО	0
5	Число бюллетеней, выданных на участке	50
6	Число бюллетеней, выданных вне участка	19
7	Число погашенных бюллетеней	29
8	Число бюллетеней в переносных ящиках	19
9	Число бюллетеней в стационарных ящиках	52
10	Число недействительных бюллетеней	2
11	Число действительных бюллетеней	69
12	Число утраченных бюллетеней	0
13	Число неучтенных бюллетеней	0

14	<b>Фунтикова Елена Владимировна</b>	<b>50</b>	<b>70,42%</b>
15	Хаменкова Светлана Юрьевна	9	12,68%

16	Число голосов избирателей, поданных против всех кандидатов	10	14,08%
----	--	----	--------

Число избирателей, принявших участие в выборах

абсолютное: 71  
в процентах: 56,80%

Число избирателей, принявших участие в голосовании

абсолютное: 71  
в процентах: 56,80%