

ВОЛОГОДСКАЯ ОБЛАСТЬ

**ВЫБОРЫ ДЕПУТАТОВ
ЗАКОНОДАТЕЛЬНОГО СОБРАНИЯ**

19 декабря 1999 года

**ПОВТОРНЫЕ ВЫБОРЫ ДЕПУТАТОВ
ЗАКОНОДАТЕЛЬНОГО СОБРАНИЯ
ПО ВОСТОЧНОМУ И ЗАПАДНОМУ ОКРУГАМ**

26 марта 2000 года

ИТОГИ

**Издание
Избирательной комиссии
Вологодской области**

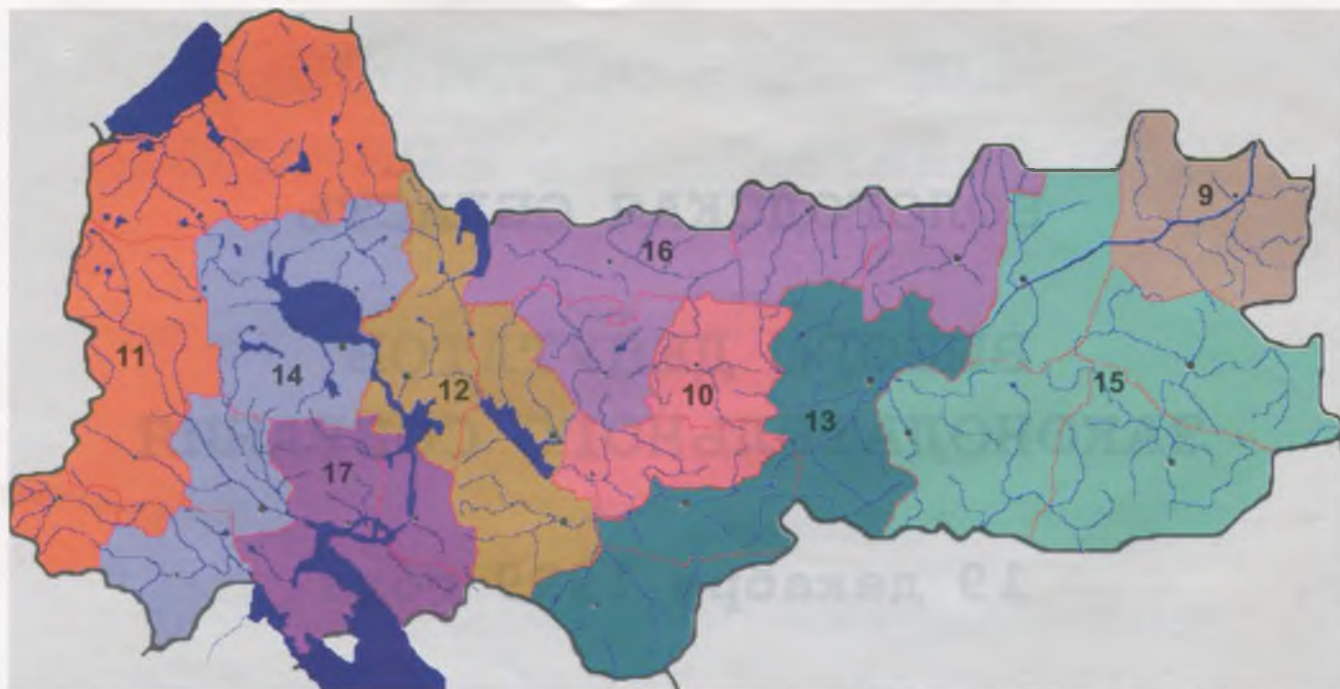
**Вологда
2000**

КР № 1305/274

*С.А.Б. 1
Т.А.К. 1*

С Х Е М А

одномандатных избирательных округов по выборам депутатов Законодательного Собрания Вологодской области



		Число избирателей			Число избирателей
г. ВОЛОГДА		236835	№ 13	ГРЯЗОВЕЦКИЙ	58594
№ 1	ЦЕНТРАЛЬНЫЙ	56018		ГРЯЗОВЕЦКИЙ	32363
№ 2	ЗАРЕЧНЫЙ	58014		ТОТЕМСКИЙ	20268
№ 3	ВОСТОЧНЫЙ	59229		МЕЖДУРЕЧЕНСКИЙ	5963
№ 4	ЗАПАДНЫЙ	63574			
г. ЧЕРЕПОВЕЦ		241709	№ 14	КАДУЙСКИЙ	56122
№ 5	ЗАШЕКСНИНСКИЙ	61158		БЕЛОЗЕРСКИЙ	16925
№ 6	ИНДУСТРИАЛЬНЫЙ	61221		ВАШКИНСКИЙ	7857
№ 7	СЕВЕРНЫЙ	59053		УСТЮЖЕНСКИЙ	17079
№ 8	ПЕРВОМАЙСКИЙ	60277		КАДУЙСКИЙ	14261
№ 9	ВЕЛИКОУСТЮГСКИЙ г. В. УСТЮГ и РАЙОН	52678	№ 15	НИКОЛЬСКИЙ	57775
				БАБУШКИНСКИЙ	11420
№ 10	СОКОЛЬСКИЙ г. СОКОЛ и РАЙОН СЯМЖЕНСКИЙ	53467 45602 7865		НИКОЛЬСКИЙ	20087
				НЮКСЕНСКИЙ	8979
№ 11	БАБАЕВСКИЙ БАБАЕВСКИЙ ВЫТЕГОРСКИЙ ЧАГОДОЩЕНСКИЙ	58447 20444 25257 12746	№ 16	ХАРОВСКИЙ	55366
				ВОЖЕГОДСКИЙ	14745
№ 12	ВОЛОГОДСКИЙ ВОЛОГОДСКИЙ КИРИЛОВСКИЙ УСТЬ-КУБИНСКИЙ	59895 37751 14481 7663		ВЕРХОВАЖСКИЙ	11936
				ТАРНОГСКИЙ	11593
				ХАРОВСКИЙ	17092
			№ 17	ЧЕРЕПОВЕЦКИЙ	57430
				ЧЕРЕПОВЕЦКИЙ	31829
				ШЕКСНИНСКИЙ	25601

ЦЕНТРАЛЬНЫЙ ИЗБИРАТЕЛЬНЫЙ ОКРУГ № 1

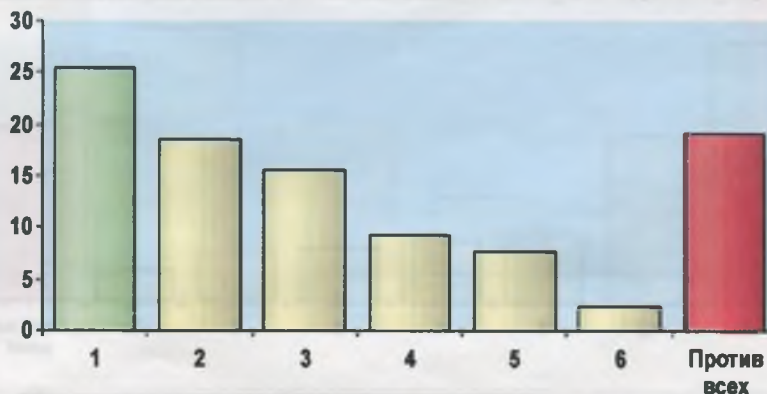


ФОМИЧЕВ Олег Константинович

1961 года рождения, ОАО «Славянский хлеб», генеральный директор. Выдвинут группой избирателей.

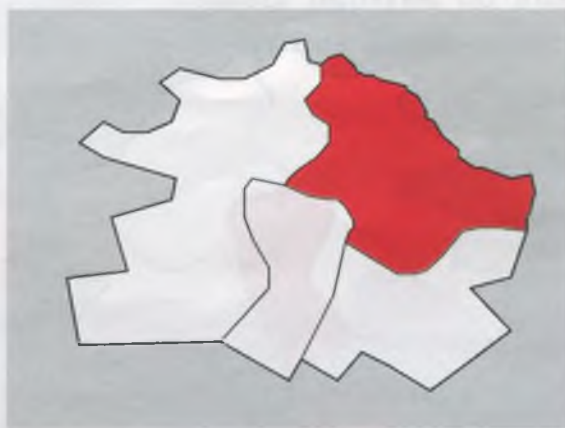
Число кандидатов, включенных в избирательный бюллетень	6
Число избирателей, принявших участие в выборах (в %)	63,93
Число голосов, поданных за победившего кандидата (в %)	25,48
Число голосов, поданных против всех кандидатов (в %)	19,21

Голоса избирателей распределились следующим образом



Ф., и., о. кандидата	Кто выдвинул	Процент голосов «ЗА»
1. Фомичев О. К.	Группа избирателей	25,48
2. Острецов В. Н.	Группа избирателей	18,49
3. Громов В. П.	Группа избирателей	15,68
4. Лучин В. М.	Вологодская региональная организация «Партия пенсионеров»	9,37
5. Куницин Г. Н.	Группа избирателей	7,62
6. Хромов С. В.	Группа избирателей	2,42

ЗАРЕЧНЫЙ ИЗБИРАТЕЛЬНЫЙ ОКРУГ № 2



СУРОВ Михаил Васильевич

1954 года рождения, Политсовет Вологодского областного общественно-политического движения «Вологодское народное движение», председатель. Выдвинут группой избирателей.

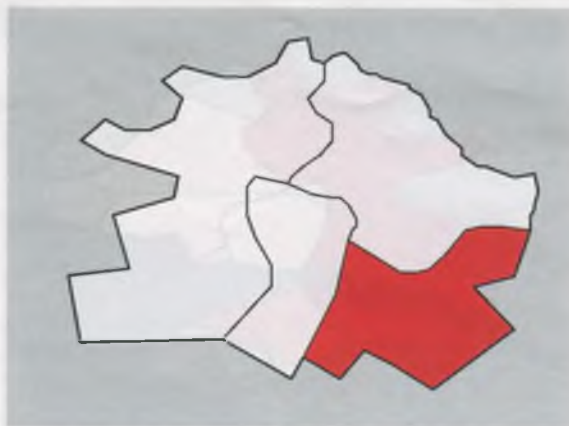
Число кандидатов, включенных в избирательный бюллетень	7
Число избирателей, принявших участие в выборах (в %)	60,03
Число голосов, поданных за победившего кандидата (в %)	29,28
Число голосов, поданных против всех кандидатов (в %)	19,78

Голоса избирателей распределились следующим образом



Ф., и., о. кандидата	Кто выдвинул	Процент голосов «ЗА»
1. Суров М. В.	Группа избирателей	29,28
2. Гуляев В. А.	Группа избирателей	18,84
3. Ануфриев В. М.	Группа избирателей	7,60
4. Свитин А. В.	Группа избирателей	6,98
5. Чуянов А. Ф.	Группа избирателей	6,07
6. Киселева Е. В.	Группа избирателей	5,72
7. Петряев М. В.	Группа избирателей	3,87

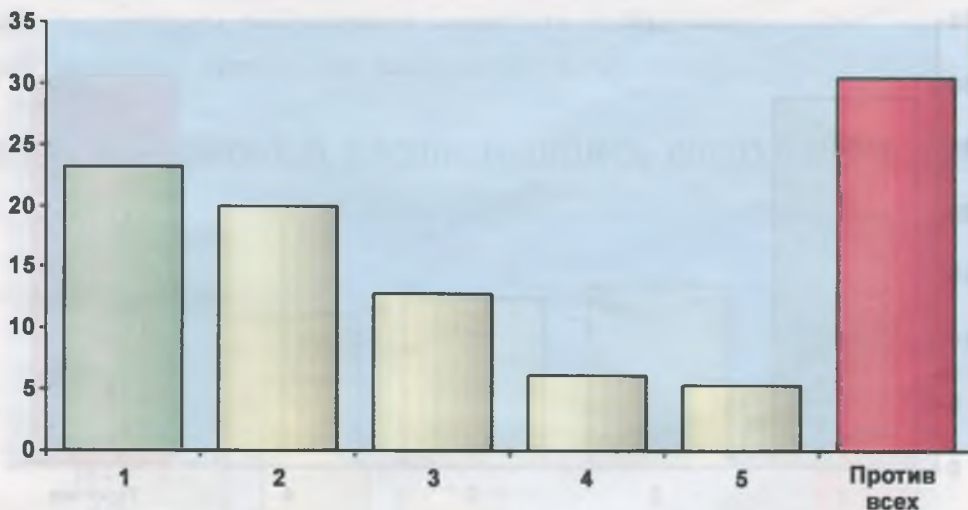
ВОСТОЧНЫЙ ИЗБИРАТЕЛЬНЫЙ ОКРУГ № 3



ВЫБОРЫ НЕ СОСТОЯЛИСЬ

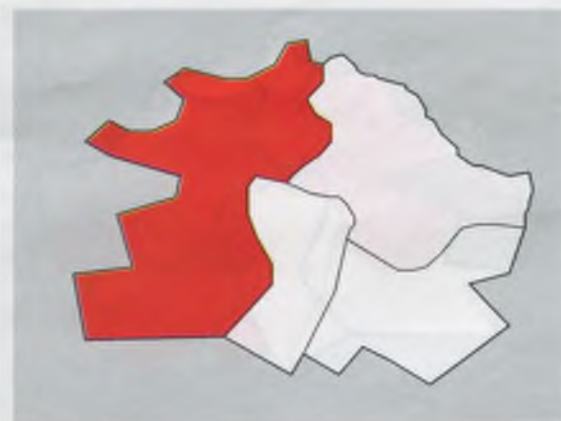
Число кандидатов, включенных в избирательный бюллетень	5
Число избирателей, принявших участие в выборах (в %)	60,25
Число голосов, поданных за победившего кандидата (в %)	—
Число голосов, поданных против всех кандидатов (в %)	30,36

Голоса избирателей распределились следующим образом



Ф., и., о. кандидата	Кто выдвинул	Процент голосов «ЗА»
1. Лета Т. И.	Группа избирателей	23,20
2. Заморышев В. А.	Группа избирателей	19,98
3. Бондарь М. Г.	Вологодская организация РКРП	12,86
4. Виноградов А. Г.	Группа избирателей	6,24
5. Тарлакова О. Ф.	Самовыдвижение	5,43

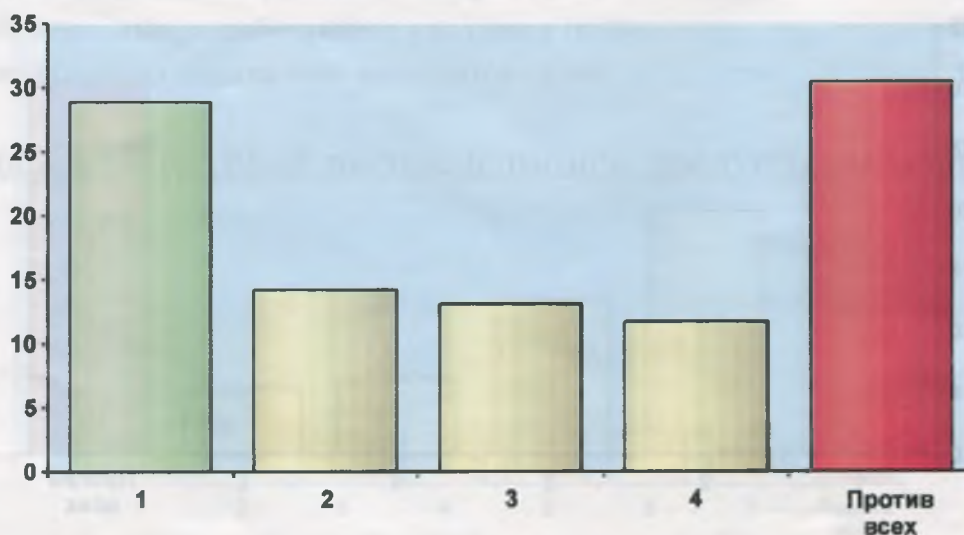
ЗАПАДНЫЙ ИЗБИРАТЕЛЬНЫЙ ОКРУГ № 4



ВЫБОРЫ НЕ СОСТОЯЛИСЬ

Число кандидатов, включенных в избирательный бюллетень	4
Число избирателей, принявших участие в выборах (в %)	60,23
Число голосов, поданных за победившего кандидата (в %)	—
Число голосов, поданных против всех кандидатов (в %)	30,50

Голоса избирателей распределились следующим образом



Ф., и., о. кандидата	Кто выдвинул	Процент голосов «ЗА»
1. Шохин Н. Н.	Группа избирателей	28,89
2. Баламыкин Г. К.	Областная организация РКРП «Трудовая Вологда»	14,29
3. Семенов Д. Ф.	Группа избирателей	13,05
4. Звягин И. М.	Самовыдвижение	11,67

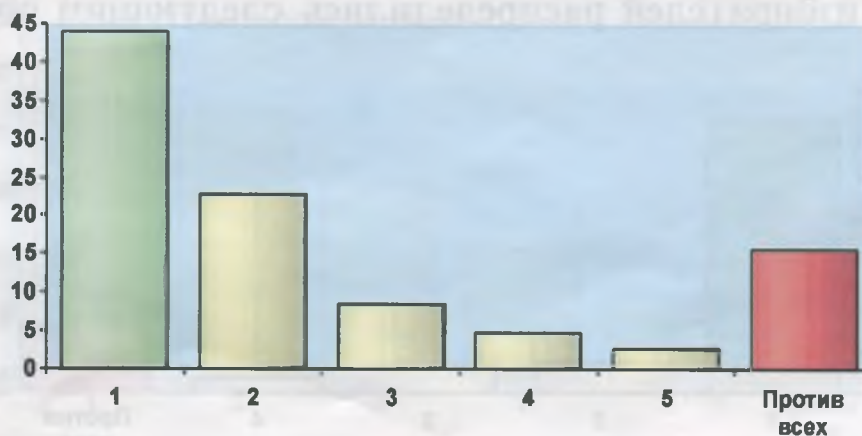


АРХИПОВ Николай Александрович

1941 года рождения, ОАО «Северсталь», заместитель технического директора — начальник управления рационального природопользования. Выдвинут группой избирателей.

Число кандидатов, включенных в избирательный бюллетень	5
Число избирателей, принявших участие в выборах (в %)	58,85
Число голосов, поданных за победившего кандидата (в %)	44,00
Число голосов, поданных против всех кандидатов (в %)	15,58

Голоса избирателей распределились следующим образом



Ф., и., о. кандидата	Кто выдвинул	Процент голосов «ЗА»
1. Архипов Н. А.	Группа избирателей	44,00
2. Гуляев А. М.	Группа избирателей	22,80
3. Ермаков А. С.	Группа избирателей	8,49
4. Покотилев Е. В.	Группа избирателей	4,69
5. Вержбицкий А. Б.	Группа избирателей	2,65

ИНДУСТРИАЛЬНЫЙ ИЗБИРАТЕЛЬНЫЙ ОКРУГ № 6

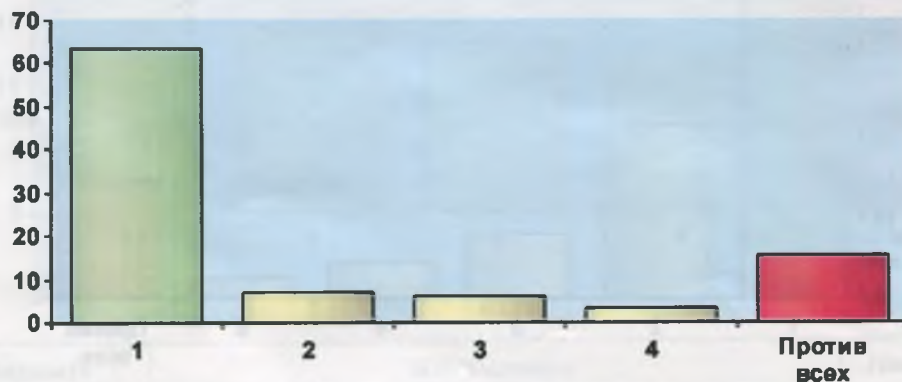


ШЕВЦОВ Георгий Егорович


1948 года рождения, ОАО «Северсталь», директор социально-бытового комплекса. Выдвинут группой избирателей.

Число кандидатов, включенных в избирательный бюллетень	4
Число избирателей, принявших участие в выборах (в %)	63,72
Число голосов, поданных за победившего кандидата (в %)	63,35
Число голосов, поданных против всех кандидатов (в %)	17,94

Голоса избирателей распределились следующим образом



Ф., и., о. кандидата	Кто выдвинул	Процент голосов «ЗА»
1. Шевцов Г. Е.	Группа избирателей	63,35
2. Коханов П. В.	Группа избирателей	7,39
3. Юрченков С. В.	Самовыдвижение	6,40
4. Эктон Г. А.	Группа избирателей	3,27

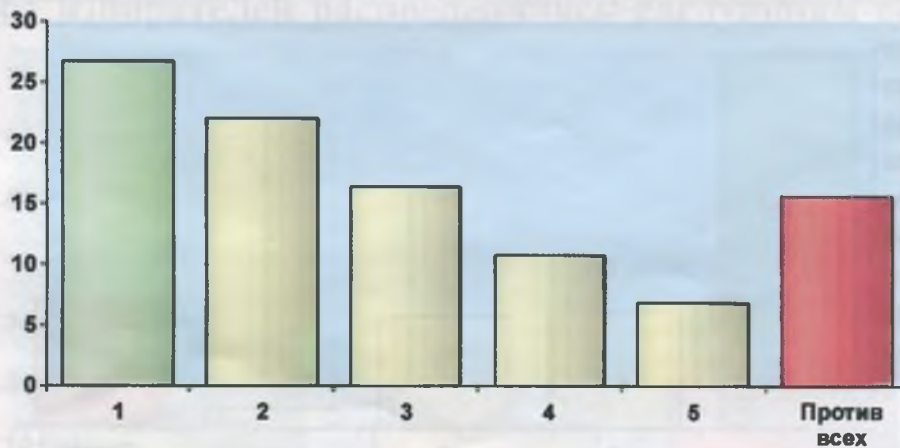


КОРОТКОВ Евгений Николаевич

1947 года рождения, ЗАО «Череповецкий фанерно-мебельный комбинат», генеральный директор. Выдвинут группой избирателей.

Число кандидатов, включенных в избирательный бюллетень	5
Число избирателей, принявших участие в выборах (в %)	61,51
Число голосов, поданных за победившего кандидата (в %)	26,67
Число голосов, поданных против всех кандидатов (в %)	15,59

Голоса избирателей распределились следующим образом



Ф., и., о. кандидата	Кто выдвинул	Процент голосов «ЗА»
1. Коротков Е. Н.	Группа избирателей	26,67
2. Мельников Н. К.	Группа избирателей	21,92
3. Беляев В. А.	Группа избирателей	16,43
4. Судакова В. Г.	Группа избирателей	10,83
5. Саранчин С. Н.	Группа избирателей	6,96

ПЕРВОМАЙСКИЙ ИЗБИРАТЕЛЬНЫЙ ОКРУГ № 8

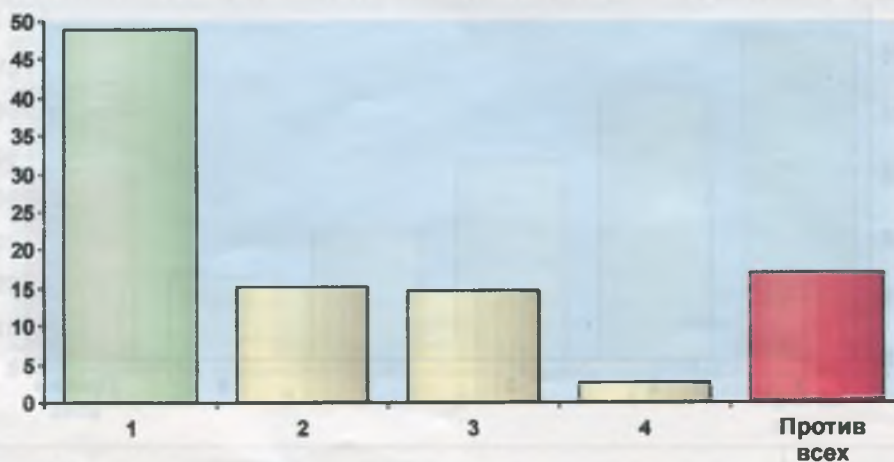


ТИХОМИРОВ Николай Васильевич

1952 года рождения, ОАО «Северсталь», директор по кадрам. Выдвинут группой избирателей.

Число кандидатов, включенных в избирательный бюллетень	4
Число избирателей, принявших участие в выборах (в %)	64,54
Число голосов, поданных за победившего кандидата (в %)	48,89
Число голосов, поданных против всех кандидатов (в %)	16,91

Голоса избирателей распределились следующим образом



Ф., и., о. кандидата	Кто выдвинул	Процент голосов «ЗА»
1. Тихомиров Н. В.	Группа избирателей	48,89
2. Зайцева Г. И.	Группа избирателей	15,32
3. Буров Ю. В.	Самовыдвижение	14,63
4. Ленков А. В.	Группа избирателей	2,57

ВЕЛИКОУСТЮГСКИЙ ИЗБИРАТЕЛЬНЫЙ ОКРУГ № 9

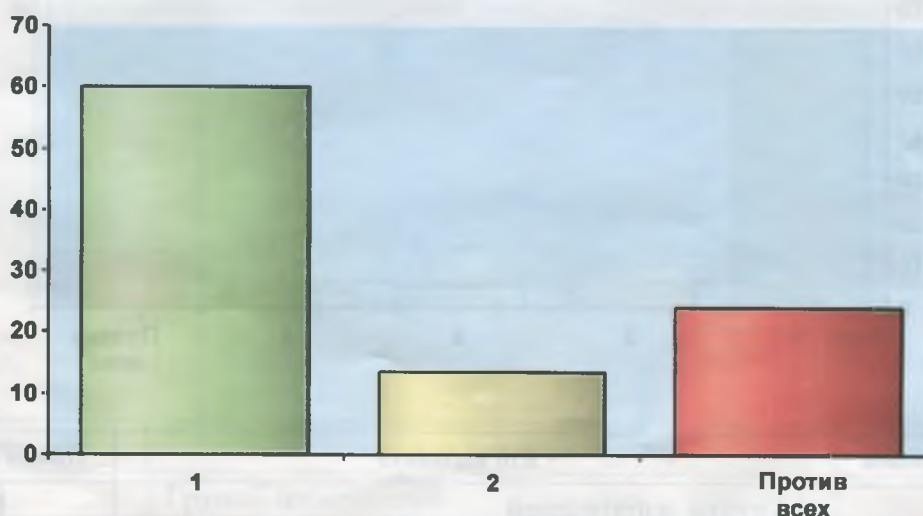


ДЕТКОВ Михаил Вениаминович

1953 года рождения, ЗАО «Великоустюгское пассажирское автотранспортное предприятие», директор. Выдвинут группой избирателей.

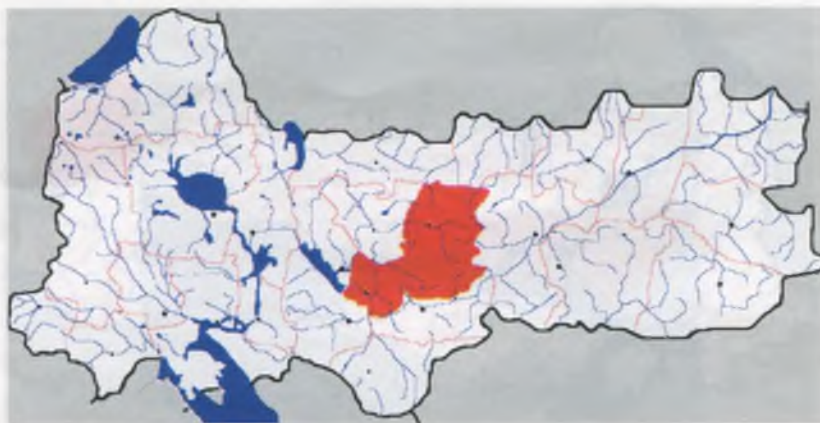
Число кандидатов, включенных в избирательный бюллетень	2
Число избирателей, принявших участие в выборах (в %)	63,93
Число голосов, поданных за победившего кандидата (в %)	60,13
Число голосов, поданных против всех кандидатов (в %)	24,12

Голоса избирателей распределились следующим образом



Ф., и., о. кандидата	Кто выдвинул	Процент голосов «ЗА»
1. Детков М. В.	Группа избирателей	60,13
2. Пестовский А. Н.	Самовыдвижение	13,49

СОКОЛЬСКИЙ ИЗБИРАТЕЛЬНЫЙ ОКРУГ № 10

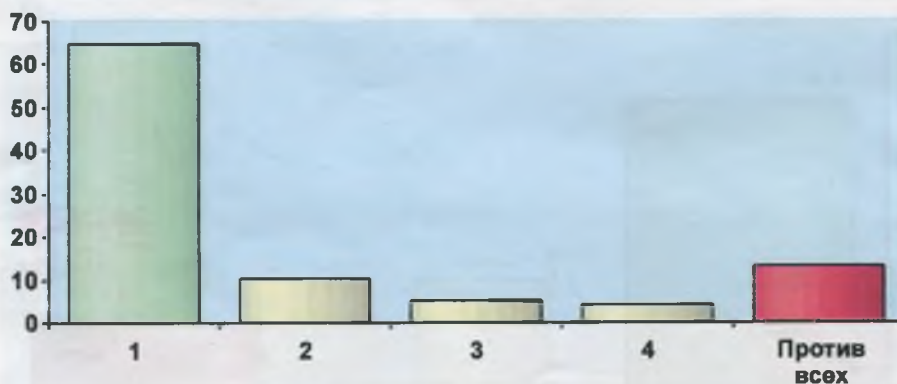


ЗАЕЦ Анатолий Федорович

1953 года рождения, Юбилейное линейное производственное управление магистральных газопроводов ООО «Севергазпром» ОАО «Газпром», начальник. Выдвинут группой избирателей.

Число кандидатов, включенных в избирательный бюллетень	4
Число избирателей, принявших участие в выборах (в %)	60,85
Число голосов, поданных за победившего кандидата (в %)	64,71
Число голосов, поданных против всех кандидатов (в %)	13,02

Голоса избирателей распределились следующим образом



Ф., и., о. кандидата	Кто выдвинул	Процент голосов «ЗА»
1. Заец А. Ф.	Группа избирателей	64,71
2. Кунин В. Г.	Группа избирателей	10,51
3. Тяпугин Е. А.	Избирательное объединение «Конгресс русских общин»	5,44
4. Воронин А. А.	Самовыдвижение	4,56

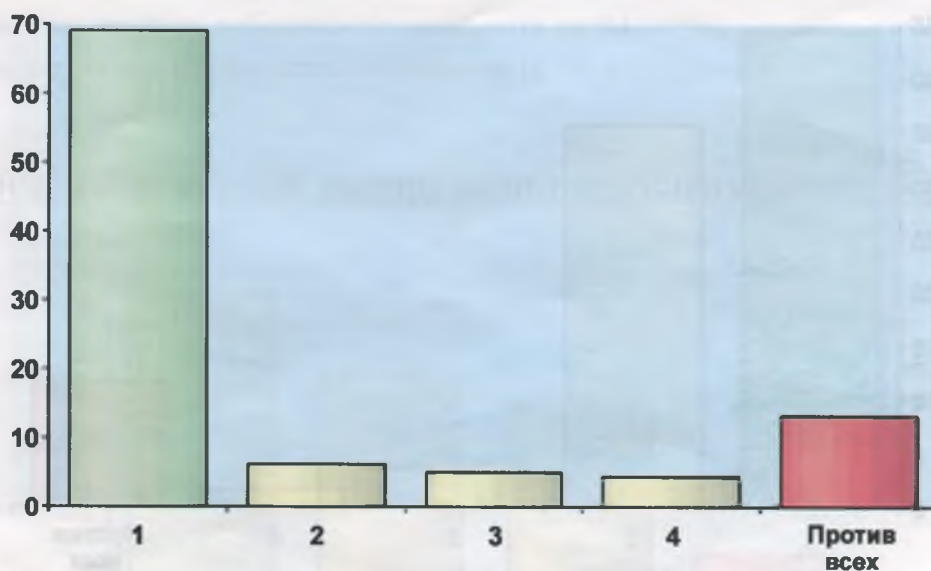
СОКОЛЬСКИЙ ИЗБИРАТЕЛЬНЫЙ ОКРУГ № 10

СОКОЛЬСКИЙ РАЙОН



Число кандидатов, включенных в избирательный бюллетень	4
Число избирателей, принявших участие в выборах (в %)	58,90
Число голосов, поданных за победившего кандидата (в %)	68,98
Число голосов, поданных против всех кандидатов (в %)	13,30

Голоса избирателей распределились следующим образом



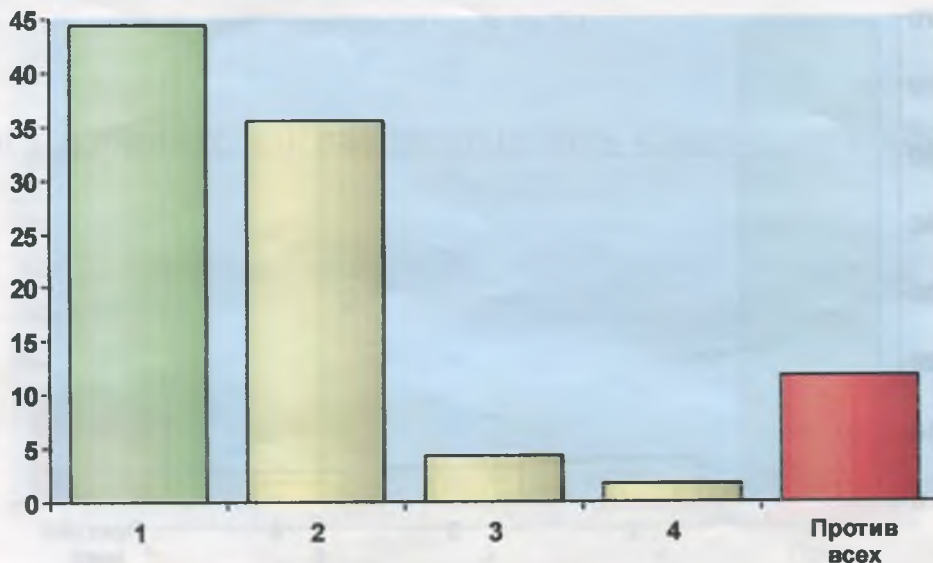
Ф., и., о. кандидата	Кто выдвинул	Процент голосов «ЗА»
1. Заец А. Ф.	Группа избирателей	68,98
2. Тяпугин Е. А.	Избирательное объединение «Конгресс русских общин»	6,22
3. Кунин В. Г.	Группа избирателей	5,21
4. Воронин А. А.	Самовыдвижение	4,61

СОКОЛЬСКИЙ ИЗБИРАТЕЛЬНЫЙ ОКРУГ № 10 СЯМЖЕНСКИЙ РАЙОН



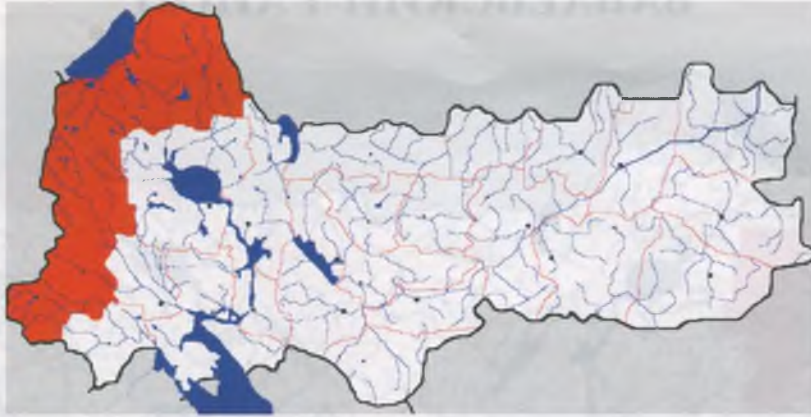
Число кандидатов, включенных в избирательный бюллетень	4
Число избирателей, принявших участие в выборах (в %)	72,16
Число голосов, поданных за победившего кандидата (в %)	44,47
Число голосов, поданных против всех кандидатов (в %)	11,69

Голоса избирателей распределились следующим образом



Ф., и., о. кандидата	Кто выдвинул	Процент голосов «ЗА»
1. Заец А. Ф.	Группа избирателей	44,47
2. Кунин В. Г.	Группа избирателей	35,59
3. Воронин А. А.	Самовыдвижение	4,32
4. Тяпугин Е. А.	Избирательное объединение «Конгресс русских общин»	1,75

БАБАЕВСКИЙ ИЗБИРАТЕЛЬНЫЙ ОКРУГ № 11

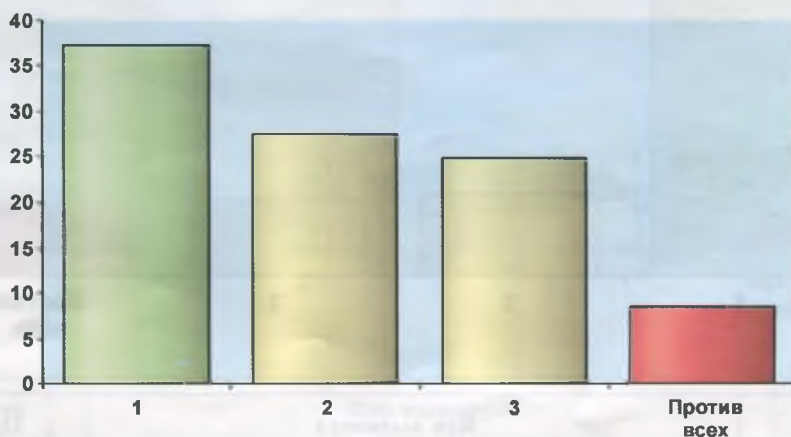


КОЗЛОВА Наталия Георгиевна

1951 года рождения, ЗАО «Бабаевский хлебокомбинат», генеральный директор. Выдвинута группой избирателей.

Число кандидатов, включенных в избирательный бюллетень	3
Число избирателей, принявших участие в выборах (в %)	64,23
Число голосов, поданных за победившего кандидата (в %)	37,19
Число голосов, поданных против всех кандидатов (в %)	8,48

Голоса избирателей распределились следующим образом



Ф., и., о. кандидата	Кто выдвинул	Процент голосов «ЗА»
1. Козлова Н. Г.	Группа избирателей	37,19
2. Гусев В. Н.	Группа избирателей	27,46
3. Харитонов А. А.	Группа избирателей	24,81

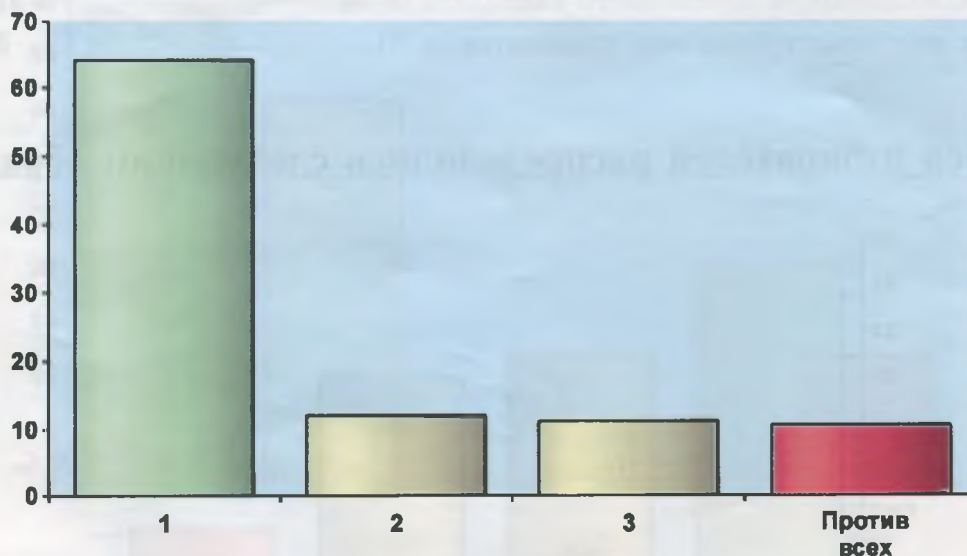
БАБАЕВСКИЙ ИЗБИРАТЕЛЬНЫЙ ОКРУГ № 11

БАБАЕВСКИЙ РАЙОН



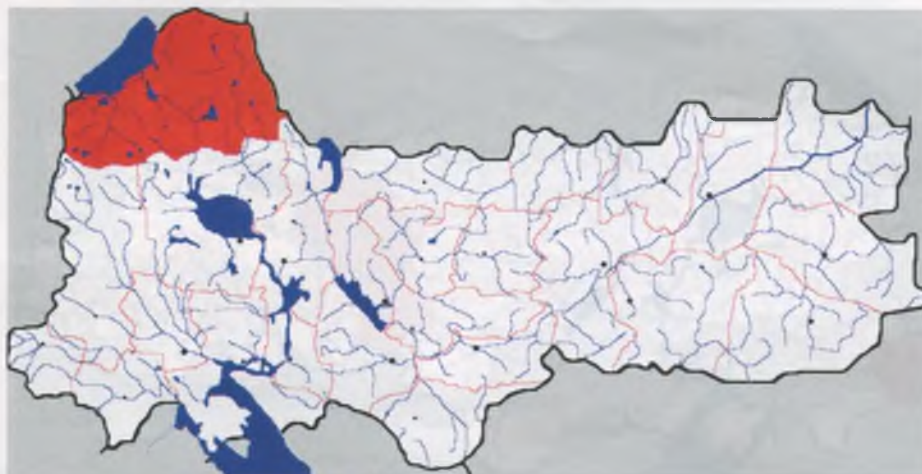
Число кандидатов, включенных в избирательный бюллетень	3
Число избирателей, принявших участие в выборах (в %)	63,42
Число голосов, поданных за победившего кандидата (в %)	64,33
Число голосов, поданных против всех кандидатов (в %)	10,57

Голоса избирателей распределились следующим образом



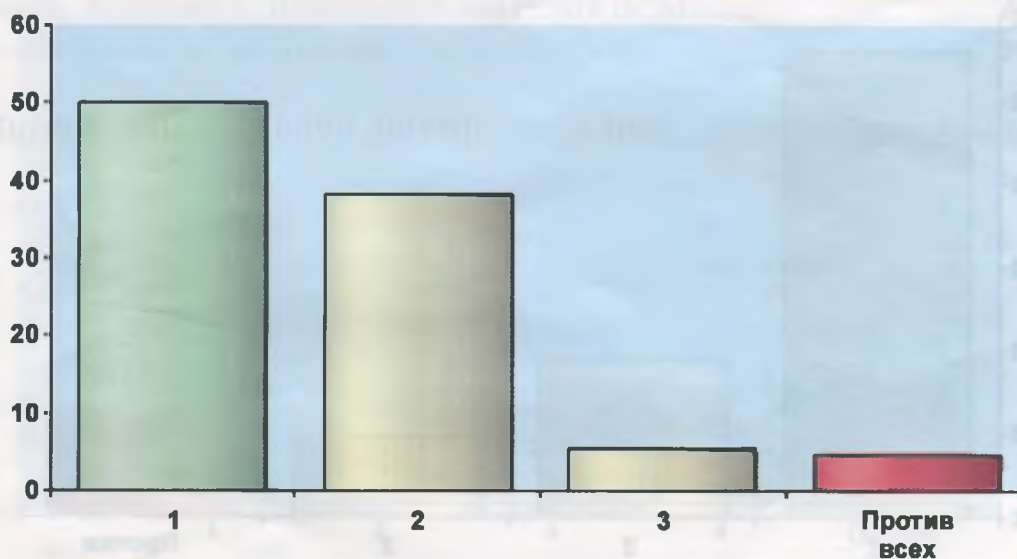
Ф., и., о. кандидата	Кто выдвинул	Процент голосов «ЗА»
1. Козлова Н. Г.	Группа избирателей	64,33
3. Харитонов А. А.	Группа избирателей	11,95
2. Гусев В. Н.	Группа избирателей	11,09

БАБАЕВСКИЙ ИЗБИРАТЕЛЬНЫЙ ОКРУГ № 11 ВЫТЕГОРСКИЙ РАЙОН



Число кандидатов, включенных в избирательный бюллетень	3
Число избирателей, принявших участие в выборах (в %)	63,68
Число голосов, поданных за победившего кандидата (в %)	5,51
Число голосов, поданных против всех кандидатов (в %)	4,62

Голоса избирателей распределились следующим образом



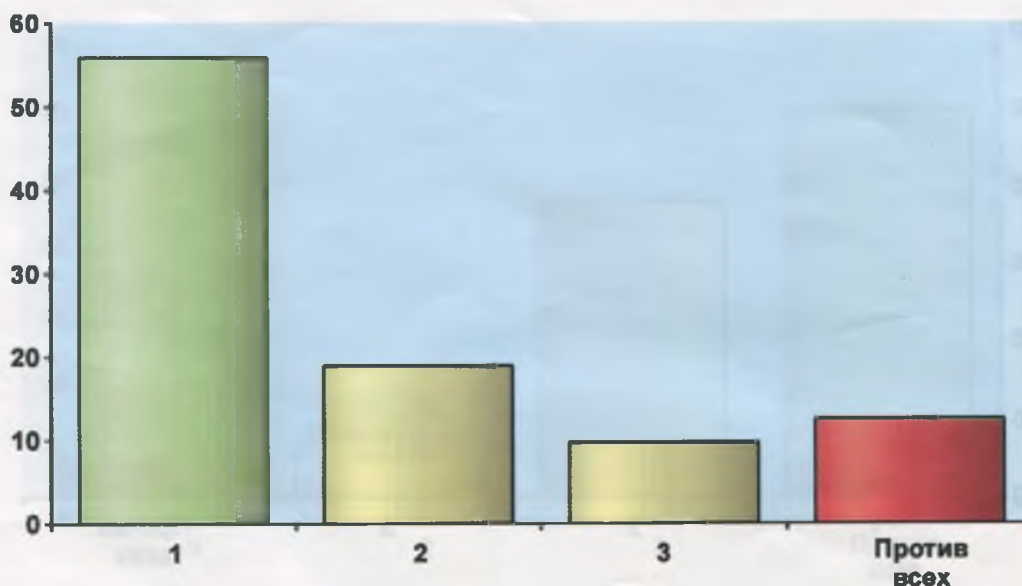
Ф., и., о. кандидата	Кто выдвинул	Процент голосов «ЗА»
1. Гусев В. Н.	Группа избирателей	50,01
2. Харитонов А. А.	Группа избирателей	38,20
3. Козлова Н. Г.	Группа избирателей	5,51

БАБАЕВСКИЙ ИЗБИРАТЕЛЬНЫЙ ОКРУГ № 11 ЧАГОДОЩЕНСКИЙ РАЙОН



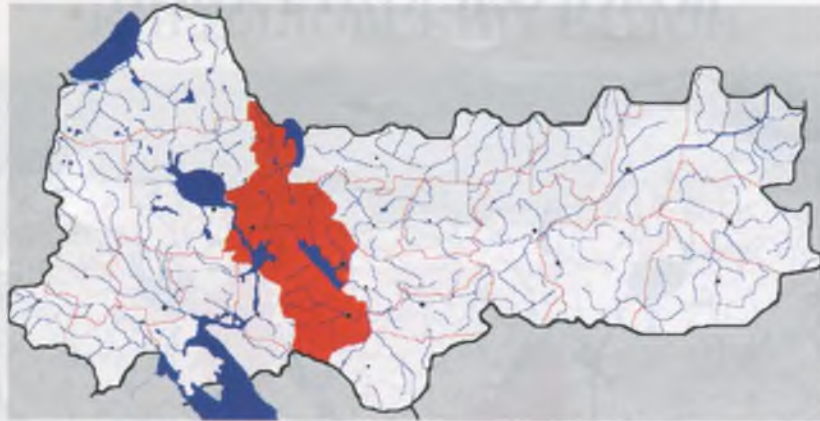
Число кандидатов, включенных в избирательный бюллетень	3
Число избирателей, принявших участие в выборах (в %)	66,62
Число голосов, поданных за победившего кандидата (в %)	55,74
Число голосов, поданных против всех кандидатов (в %)	12,61

Голоса избирателей распределились следующим образом



Ф., и., о. кандидата	Кто выдвинул	Процент голосов «ЗА»
1. Козлова Н. Г.	Группа избирателей	55,74
2. Харитонов А. А.	Группа избирателей	19,07
3. Гусев В. Н.	Группа избирателей	9,77

ВОЛОГОДСКИЙ (СЕЛЬСКИЙ) ИЗБИРАТЕЛЬНЫЙ ОКРУГ № 12

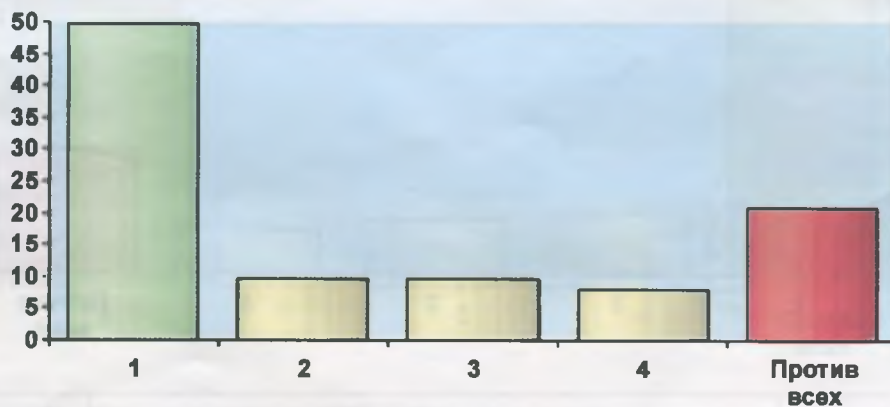


РОСЛЯКОВ Вячеслав Павлович

1945 года рождения, Администрация Вологодского района, глава администрации. Выдвинут группой избирателей.

Число кандидатов, включенных в избирательный бюллетень	4
Число избирателей, принявших участие в выборах (в %)	65,74
Число голосов, поданных за победившего кандидата (в %)	49,80
Число голосов, поданных против всех кандидатов (в %)	20,93

Голоса избирателей распределились следующим образом



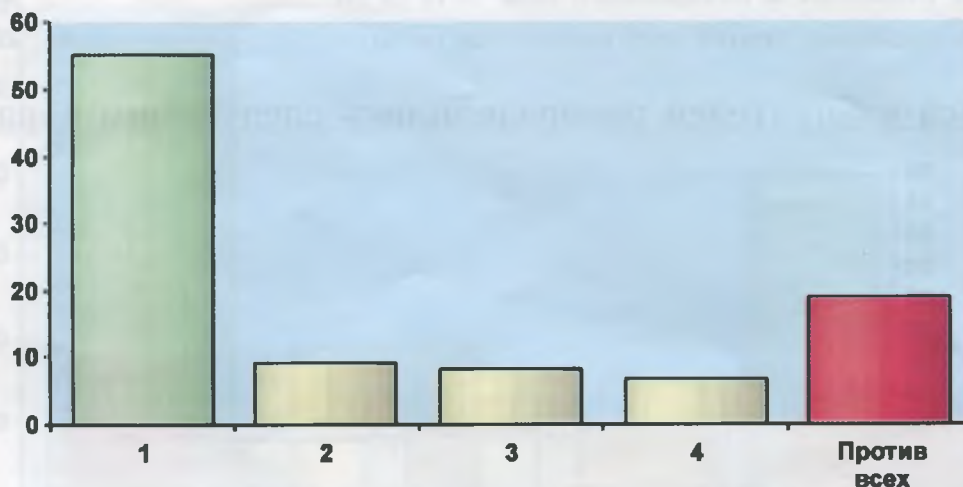
Ф., и., о. кандидата	Кто выдвинул	Процент голосов «ЗА»
1. Росляков В. П.	Группа избирателей	49,80
2. Шамигулов Ф. Ф.	Вологодское региональное отделение общероссийской политической организации «Партия пенсионеров»	9,63
3. Коровин А. Н.	Самовыдвижение	9,46
4. Гусаров В. А.	Группа избирателей	8,06

ВОЛОГОДСКИЙ (СЕЛЬСКИЙ) ИЗБИРАТЕЛЬНЫЙ ОКРУГ № 12 ВОЛОГОДСКИЙ РАЙОН



Число кандидатов, включенных в избирательный бюллетень	4
Число избирателей, принявших участие в выборах (в %)	64,50
Число голосов, поданных за победившего кандидата (в %)	55,31
Число голосов, поданных против всех кандидатов (в %)	18,86

Голоса избирателей распределились следующим образом



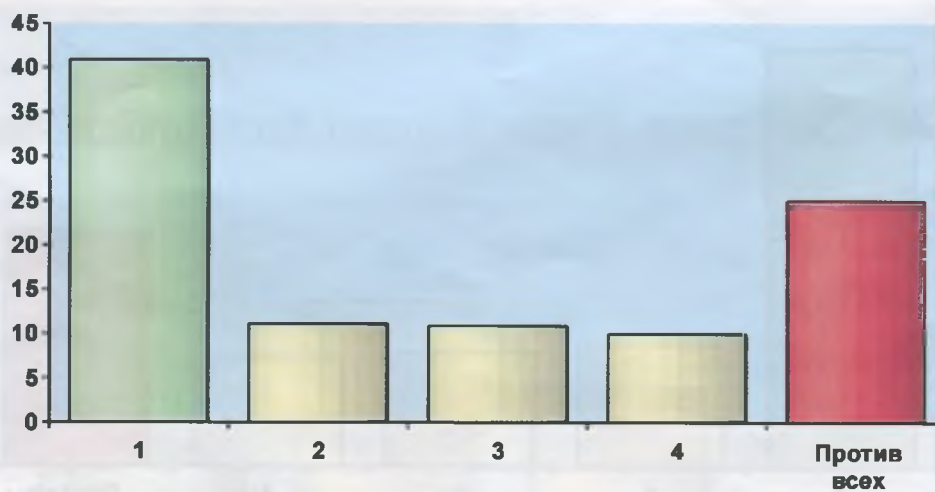
Ф., и., о. кандидата	Кто выдвинул	Процент голосов «ЗА»
1. Росляков В. П.	Группа избирателей	55,31
2. Шамигулов Ф. Ф.	Вологодское региональное отделение общероссийской политической организации «Партия пенсионеров»	8,94
3. Коровин А. Н.	Самовыдвижение	8,16
4. Гусаров В. А.	Группа избирателей	6,57

ВОЛОГОДСКИЙ (СЕЛЬСКИЙ) ИЗБИРАТЕЛЬНЫЙ ОКРУГ № 12 КИРИЛЛОВСКИЙ РАЙОН



Число кандидатов, включенных в избирательный бюллетень	4
Число избирателей, принявших участие в выборах (в %)	64,73
Число голосов, поданных за победившего кандидата (в %)	40,98
Число голосов, поданных против всех кандидатов (в %)	25,01

Голоса избирателей распределились следующим образом



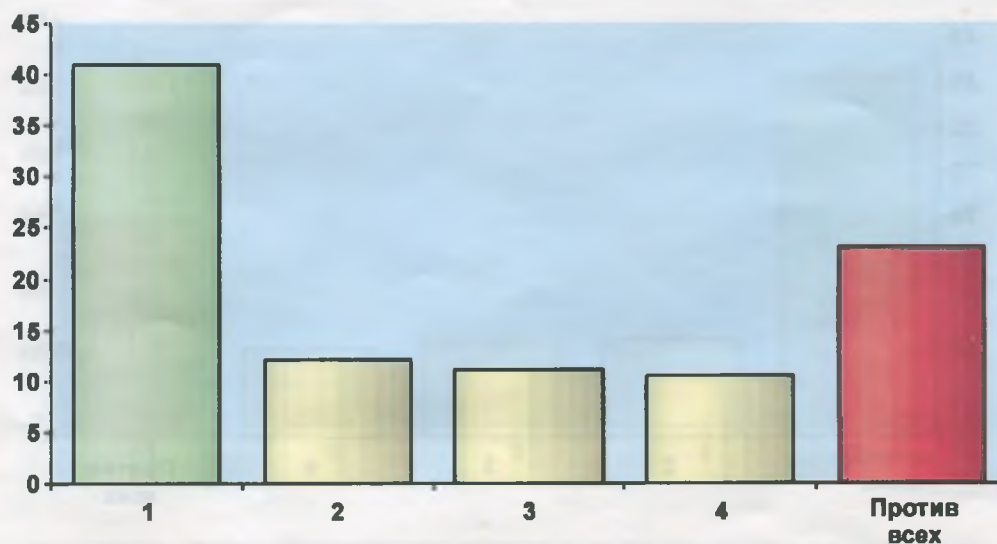
Ф., и., о. кандидата	Кто выдвинул	Процент голосов «ЗА»
1. Росляков В. П.	Группа избирателей	40,98
2. Коровин А. Н.	Самовыдвижение	11,20
3. Шамигулов Ф. Ф.	Вологодское региональное отделение общероссийской политической организации «Партия пенсионеров»	10,84
4. Гусаров В. А.	Группа избирателей	10,03

ВОЛОГОДСКИЙ (СЕЛЬСКИЙ) ИЗБИРАТЕЛЬНЫЙ ОКРУГ № 12 УСТЬ-КУБИНСКИЙ РАЙОН



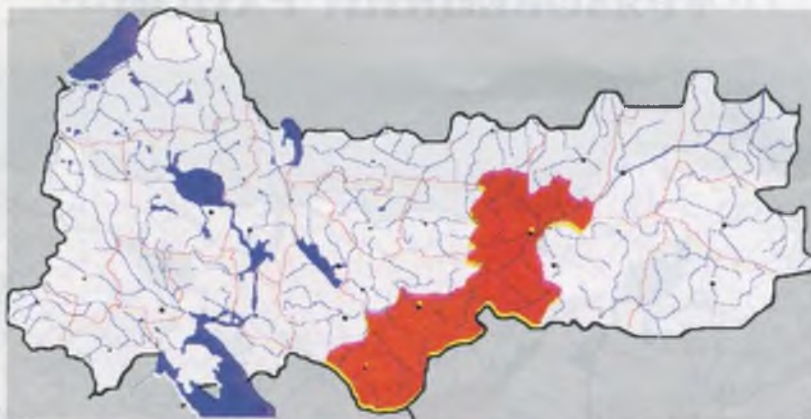
Число кандидатов, включенных в избирательный бюллетень	4
Число избирателей, принявших участие в выборах (в %)	73,72
Число голосов, поданных за победившего кандидата (в %)	40,84
Число голосов, поданных против всех кандидатов (в %)	23,03

Голоса избирателей распределились следующим образом



Ф., и., о. кандидата	Кто выдвинул	Процент голосов «ЗА»
1. Росляков В. П.	Группа избирателей	40,84
2. Коровин А. Н.	Самовыдвижение	12,13
3. Гусаров В. А.	Группа избирателей	11,18
4. Шамигулов Ф. Ф.	Вологодское региональное отделение общероссийской политической организации «Партия пенсионеров»	10,54

ГРЯЗОВЕЦКИЙ ИЗБИРАТЕЛЬНЫЙ ОКРУГ № 13

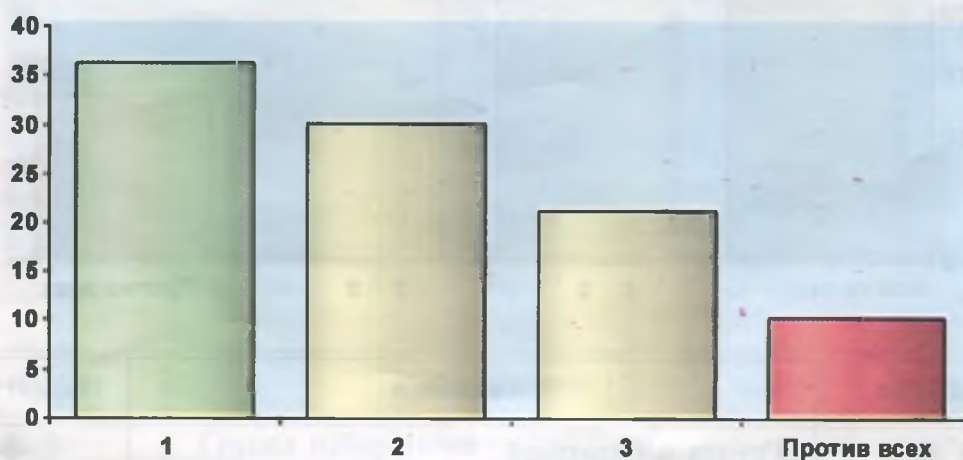


ЖДАНОВ Борис Владимирович

1947 года рождения, СПК «Тотемский», председатель правления. Выдвинут группой избирателей.

Число кандидатов, включенных в избирательный бюллетень	3
Число избирателей, принявших участие в выборах (в %)	67,49
Число голосов, поданных за победившего кандидата (в %)	36,26
Число голосов, поданных против всех кандидатов (в %)	10,32

Голоса избирателей распределились следующим образом



Ф., и., о. кандидата	Кто выдвинул	Процент голосов «ЗА»
1. Жданов Б. В.	Группа избирателей	36,26
2. Линьков В. А.	Группа избирателей	30,10
3. Майорова А. П.	Группа избирателей	21,22

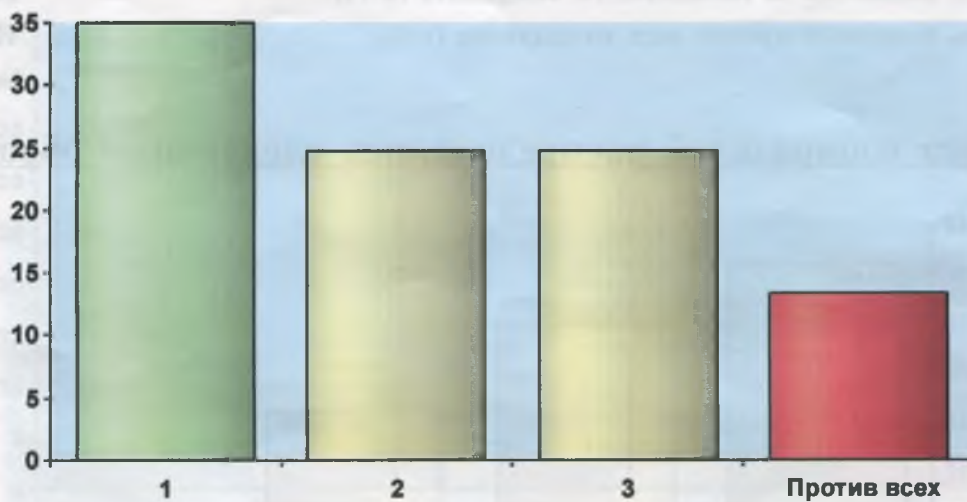
ГРЯЗОВЕЦКИЙ ИЗБИРАТЕЛЬНЫЙ ОКРУГ № 13

ГРЯЗОВЕЦКИЙ РАЙОН



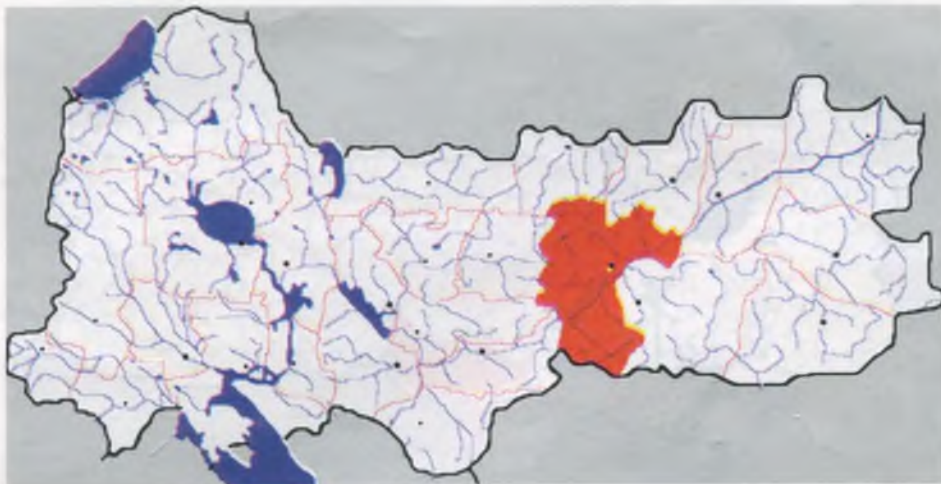
Число кандидатов, включенных в избирательный бюллетень	3
Число избирателей, принявших участие в выборах (в %)	65,08
Число голосов, поданных за победившего кандидата (в %)	24,74
Число голосов, поданных против всех кандидатов (в %)	13,33

Голоса избирателей распределились следующим образом



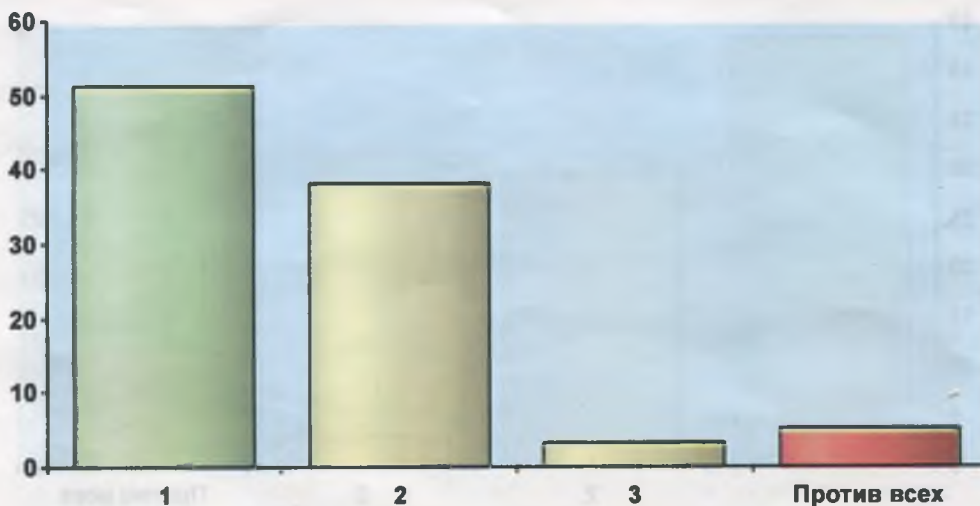
Ф., и., о. кандидата	Кто выдвинул	Процент голосов «ЗА»
1. Майорова А. П.	Группа избирателей	34,92
2. Линьков В. А.	Группа избирателей	24,81
3. Жданов Б. В.	Группа избирателей	24,74

ГРЯЗОВЕЦКИЙ ИЗБИРАТЕЛЬНЫЙ ОКРУГ № 13 ТОТЕМСКИЙ РАЙОН



Число кандидатов, включенных в избирательный бюллетень	3
Число избирателей, принявших участие в выборах (в %)	68,90
Число голосов, поданных за победившего кандидата (в %)	51,31
Число голосов, поданных против всех кандидатов (в %)	5,26

Голоса избирателей распределились следующим образом



Ф., и., о. кандидата	Кто выдвинул	Процент голосов «ЗА»
1. Жданов Б. В.	Группа избирателей	51,31
2. Линьков В. А.	Группа избирателей	38,19
3. Майорова А. П.	Группа избирателей	3,37

КАДУЙСКИЙ ИЗБИРАТЕЛЬНЫЙ ОКРУГ № 14




КУЗНЕЦОВ Александр Леонидович

1954 года рождения, ОАО «Земледелец» Устюженского района, директор. Выдвинут группой избирателей.

Число кандидатов, включенных в избирательный бюллетень	3
Число избирателей, принявших участие в выборах (в %)	70,00
Число голосов, поданных за победившего кандидата (в %)	46,32
Число голосов, поданных против всех кандидатов (в %)	16,31

Голоса избирателей распределились следующим образом



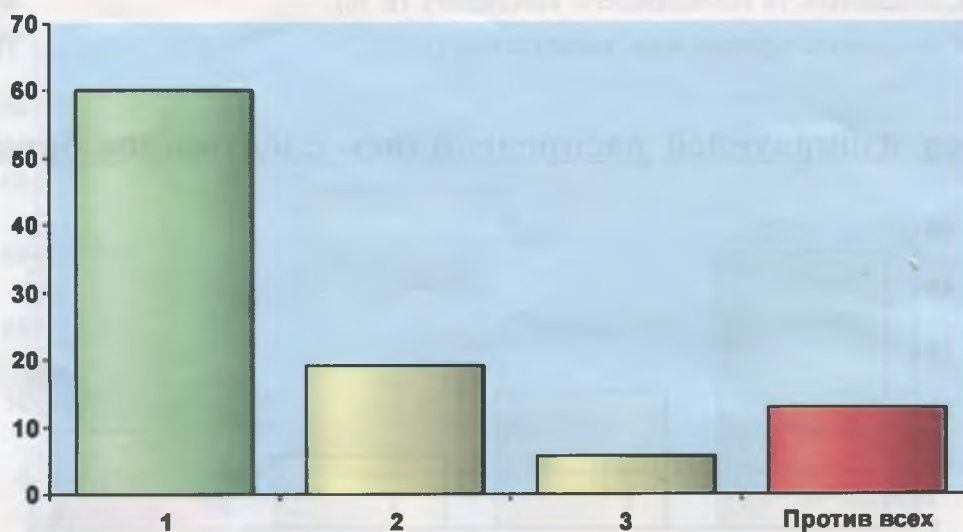
Ф., и., о. кандидата	Кто выдвинул	Процент голосов «ЗА»
1. Кузнецов А. Л.	Группа избирателей	46,32
2. Жаравин И. А.	Группа избирателей	22,94
3. Контюков В. В.	Избирательное объединение Вологодское региональное отделение Общероссийская общественно-политическая организация «Партия пенсионеров»	12,45

КАДУЙСКИЙ ИЗБИРАТЕЛЬНЫЙ ОКРУГ № 14 БЕЛОЗЕРСКИЙ РАЙОН



Число кандидатов, включенных в избирательный бюллетень	3
Число избирателей, принявших участие в выборах (в %)	62,56
Число голосов, поданных за победившего кандидата (в %)	19,11
Число голосов, поданных против всех кандидатов (в %)	13,04

Голоса избирателей распределились следующим образом



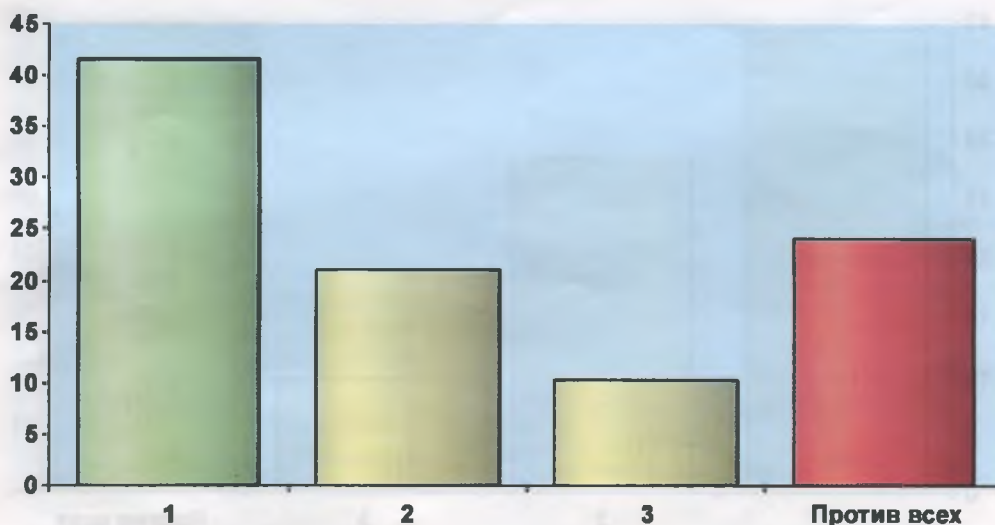
Ф., и., о. кандидата	Кто выдвинул	Процент голосов «ЗА»
1. Жаравин И. А.	Группа избирателей	60,10
2. Кузнецов А. Л.	Группа избирателей	19,11
3. Контюков В. В.	Избирательное объединение Вологодское региональное отделение Общероссийская общественно-политическая организация «Партия пенсионеров»	5,84

КАДУЙСКИЙ ИЗБИРАТЕЛЬНЫЙ ОКРУГ № 14 ВАШКИНСКИЙ РАЙОН



Число кандидатов, включенных в избирательный бюллетень	3
Число избирателей, принявших участие в выборах (в %)	73,88
Число голосов, поданных за победившего кандидата (в %)	41,59
Число голосов, поданных против всех кандидатов (в %)	24,13

Голоса избирателей распределились следующим образом



Ф., и., о. кандидата	Кто выдвинул	Процент голосов «ЗА»
1. Кузнецов А. Л.	Группа избирателей	41,59
2. Жаравин И. А.	Группа избирателей	21,10
3. Контюков В. В.	Избирательное объединение Вологодское региональное отделение Общероссийская общественно-политическая организация «Партия пенсионеров»	10,35

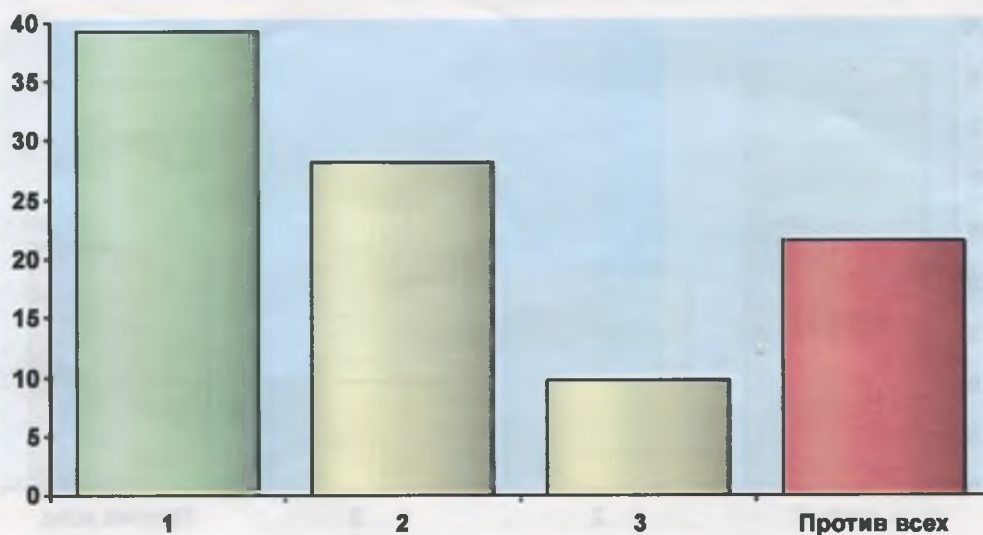
КАДУЙСКИЙ ИЗБИРАТЕЛЬНЫЙ ОКРУГ № 14

КАДУЙСКИЙ РАЙОН



Число кандидатов, включенных в избирательный бюллетень	3
Число избирателей, принявших участие в выборах (в %)	77,81
Число голосов, поданных за победившего кандидата (в %)	39,22
Число голосов, поданных против всех кандидатов (в %)	21,45

Голоса избирателей распределились следующим образом



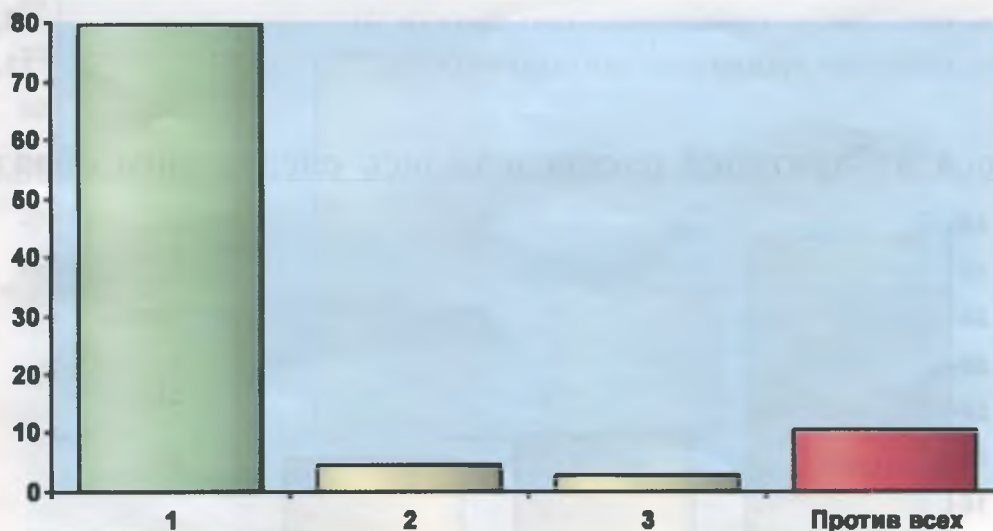
Ф., и., о. кандидата	Кто выдвинул	Процент голосов «ЗА»
1. Кузнецов А. Л.	Группа избирателей	39,22
3. Контюков В. В.	Избирательное объединение Вологодское региональное отделение Общероссийская общественно-политическая организация «Партия пенсионеров»	28,13
2. Жаравин И. А.	Группа избирателей	9,85

КАДУЙСКИЙ ИЗБИРАТЕЛЬНЫЙ ОКРУГ № 14 УСТЮЖЕНСКИЙ РАЙОН



Число кандидатов, включенных в избирательный бюллетень	3
Число избирателей, принявших участие в выборах (в %)	69,07
Число голосов, поданных за победившего кандидата (в %)	79,74
Число голосов, поданных против всех кандидатов (в %)	10,57

Голоса избирателей распределились следующим образом



Ф., и., о. кандидата	Кто выдвинул	Процент голосов «ЗА»
1. Кузнецов А. Л.	Группа избирателей	79,74
3. Контюков В. В.	Избирательное объединение Вологодское региональное отделение Общероссийская общественно-политическая организация «Партия пенсионеров»	4,67
2. Жаравин И. А.	Группа избирателей	2,80

НИКОЛЬСКИЙ ИЗБИРАТЕЛЬНЫЙ ОКРУГ № 15



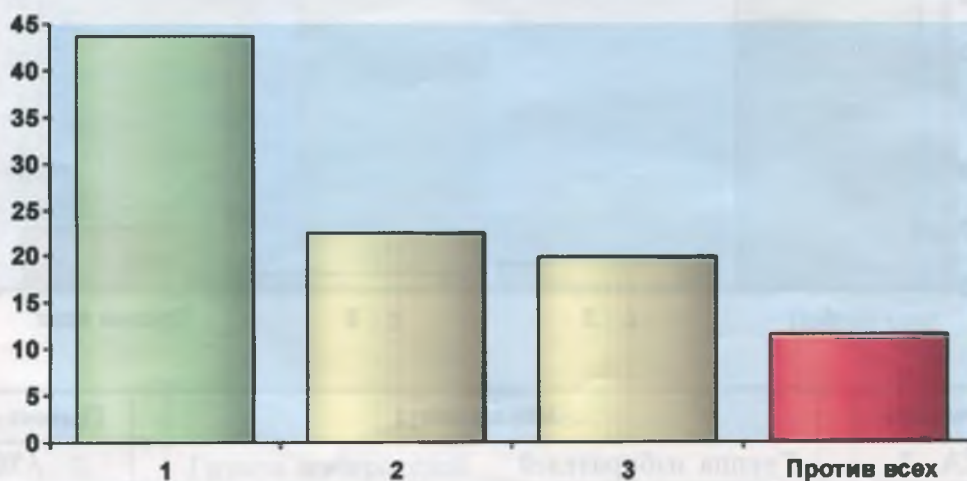
ПОПОВА Нина Степановна

1946 года рождения, ОАО «Мясо», с. Кичменгский Городок, директор. Выдвинута группой избирателей.



Число кандидатов, включенных в избирательный бюллетень	3
Число избирателей, принявших участие в выборах (в %)	66,84
Число голосов, поданных за победившего кандидата (в %)	43,74
Число голосов, поданных против всех кандидатов (в %)	11,54

Голоса избирателей распределились следующим образом



Ф., и., о. кандидата	Кто выдвинул	Процент голосов «ЗА»
1. Попова Н. С.	Группа избирателей	43,74
2. Димони О. А.	Группа избирателей	22,43
3. Алексеевский Н. Н.	Группа избирателей	19,79

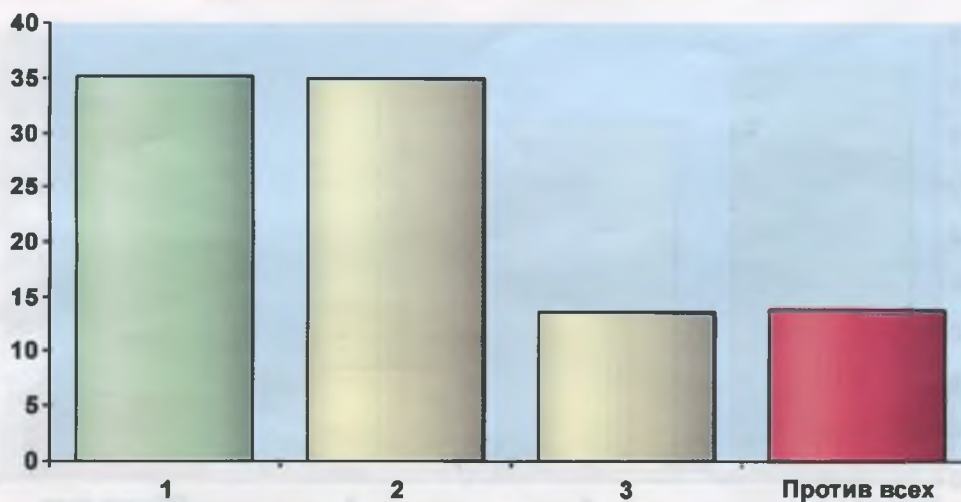
НИКОЛЬСКИЙ ИЗБИРАТЕЛЬНЫЙ ОКРУГ № 15

БАБУШКИНСКИЙ РАЙОН



Число кандидатов, включенных в избирательный бюллетень	3
Число избирателей, принявших участие в выборах (в %)	69,47
Число голосов, поданных за победившего кандидата (в %)	35,14
Число голосов, поданных против всех кандидатов (в %)	13,86

Голоса избирателей распределились следующим образом



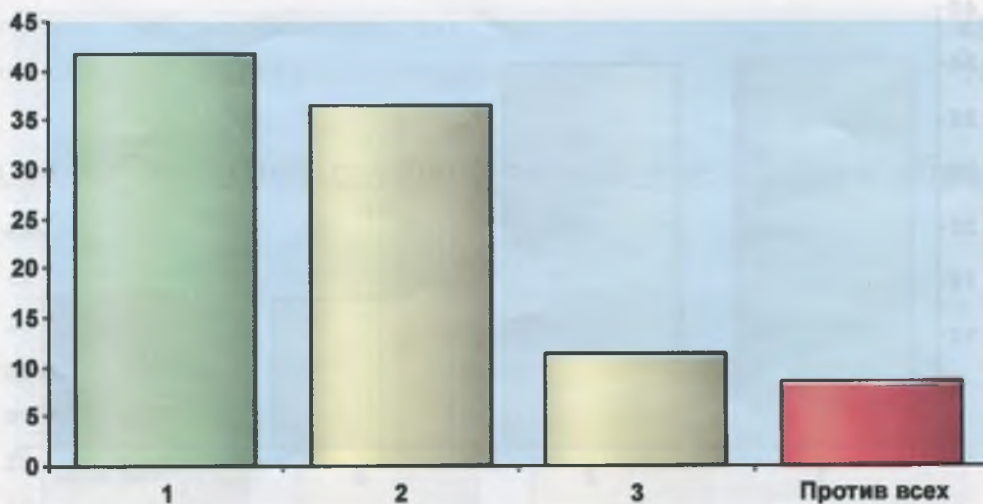
Ф., и., о. кандидата	Кто выдвинул	Процент голосов «ЗА»
1. Попова Н. С.	Группа избирателей	35,14
2. Димони О. А.	Группа избирателей	34,95
3. Алексеевский Н. Н.	Группа избирателей	13,62

НИКОЛЬСКИЙ ИЗБИРАТЕЛЬНЫЙ ОКРУГ № 15 КИЧМ.-ГОРОДЕЦКИЙ РАЙОН



Число кандидатов, включенных в избирательный бюллетень	3
Число избирателей, принявших участие в выборах (в %)	67,87
Число голосов, поданных за победившего кандидата (в %)	41,84
Число голосов, поданных против всех кандидатов (в %)	8,58

Голоса избирателей распределились следующим образом



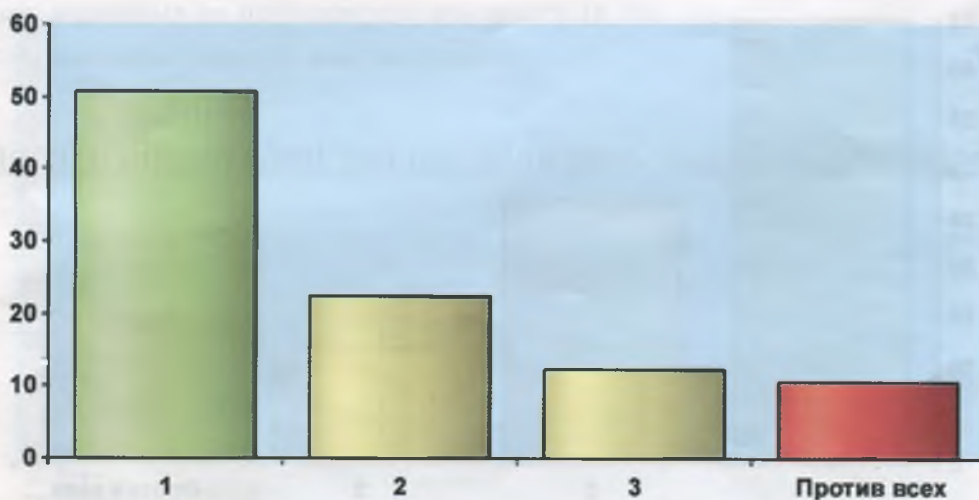
Ф., и., о. кандидата	Кто выдвинул	Процент голосов «ЗА»
1. Попова Н. С.	Группа избирателей	41,84
2. Алексеевский Н. Н.	Группа избирателей	36,54
3. Димони О. А.	Группа избирателей	11,34

НИКОЛЬСКИЙ ИЗБИРАТЕЛЬНЫЙ ОКРУГ № 15 НИКОЛЬСКИЙ РАЙОН



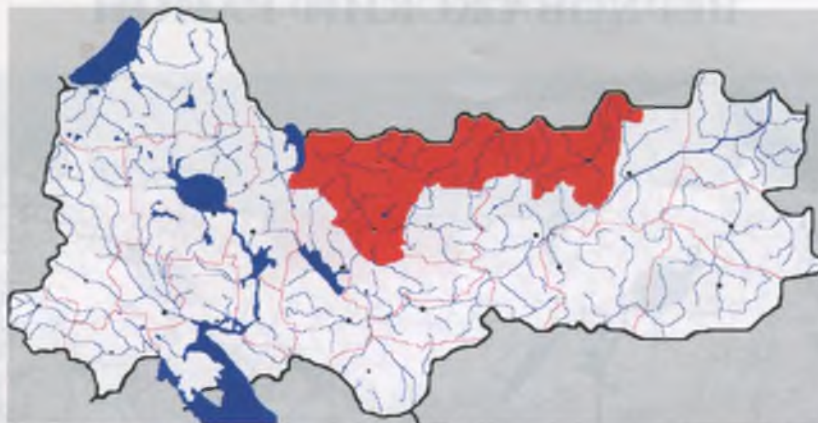
Число кандидатов, включенных в избирательный бюллетень	3
Число избирателей, принявших участие в выборах (в %)	59,12
Число голосов, поданных за победившего кандидата (в %)	50,74
Число голосов, поданных против всех кандидатов (в %)	10,77

Голоса избирателей распределились следующим образом



Ф., и., о. кандидата	Кто выдвинул	Процент голосов «ЗА»
1. Попова Н. С.	Группа избирателей	50,74
2. Димони О. А.	Группа избирателей	22,54
3. Алексеевский Н. Н.	Группа избирателей	12,25

ХАРОВСКИЙ ИЗБИРАТЕЛЬНЫЙ ОКРУГ № 16

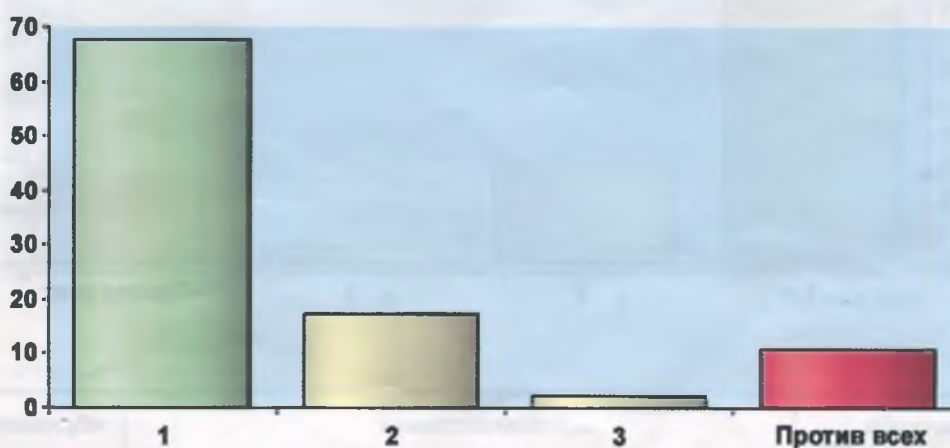


ОГЛУЗДИНА Мария Григорьевна

1946 года рождения, Законодательное Собрание области, председатель комитета. Выдвинута группой избирателей.

Число кандидатов, включенных в избирательный бюллетень	3
Число избирателей, принявших участие в выборах (в %)	71,29
Число голосов, поданных за победившего кандидата (в %)	67,93
Число голосов, поданных против всех кандидатов (в %)	10,80

Голоса избирателей распределились следующим образом



Ф., и., о. кандидата	Кто выдвинул	Процент голосов «ЗА»
1. Оглуздина М. Г.	Группа избирателей	67,93
2. Ключев Н. В.	Группа избирателей	17,14
3. Кухта С. А.	Самовыдвижение	2,10

ХАРОВСКИЙ ИЗБИРАТЕЛЬНЫЙ ОКРУГ № 16 ВЕРХОВАЖСКИЙ РАЙОН



Число кандидатов, включенных в избирательный бюллетень

3

Число избирателей, принявших участие в выборах (в %)

73,44

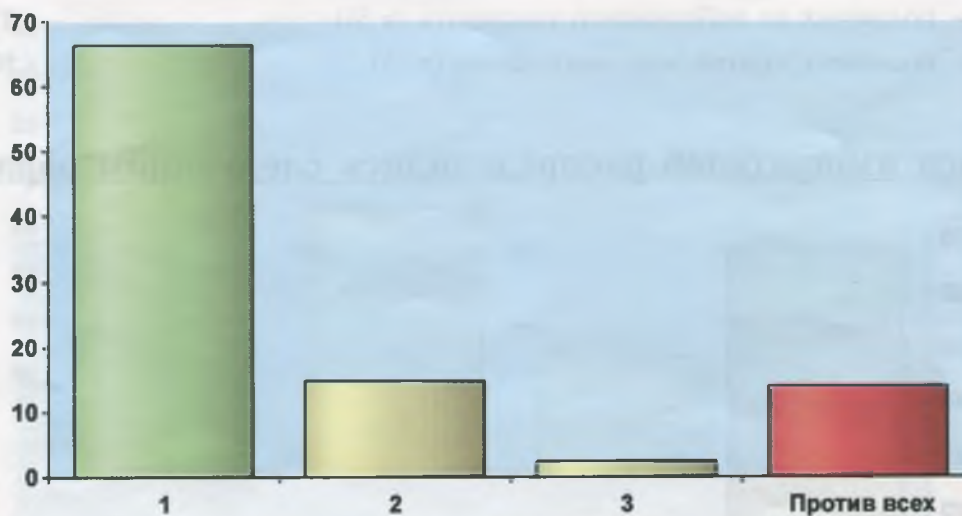
Число голосов, поданных за победившего кандидата (в %)

66,48

Число голосов, поданных против всех кандидатов (в %)

13,92

Голоса избирателей распределились следующим образом



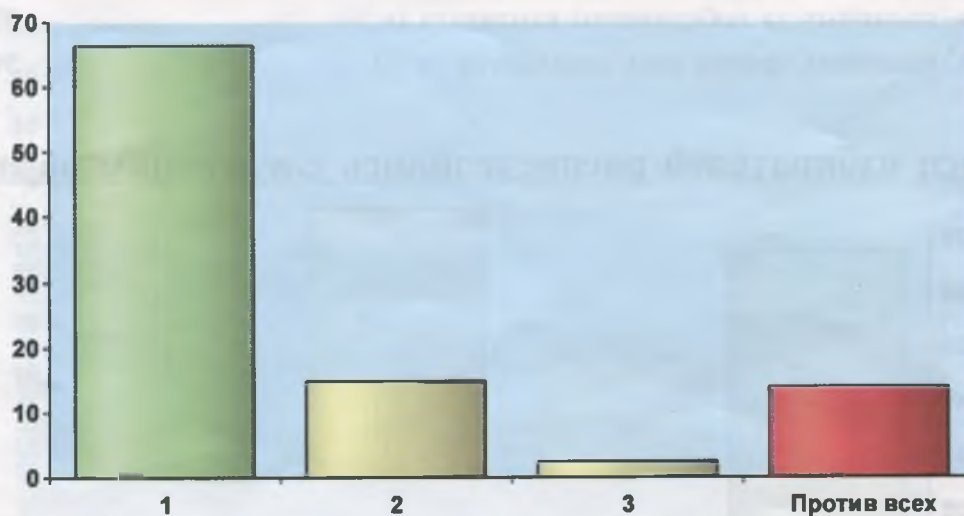
Ф., и., о. кандидата	Кто выдвинул	Процент голосов «ЗА»
1. Оглуздина М. Г.	Группа избирателей	66,48
2. Клюев Н. В.	Группа избирателей	14,92
3. Кухта С. А.	Самовыдвижение	2,38

ХАРОВСКИЙ ИЗБИРАТЕЛЬНЫЙ ОКРУГ № 16 ВЕРХОВАЖСКИЙ РАЙОН



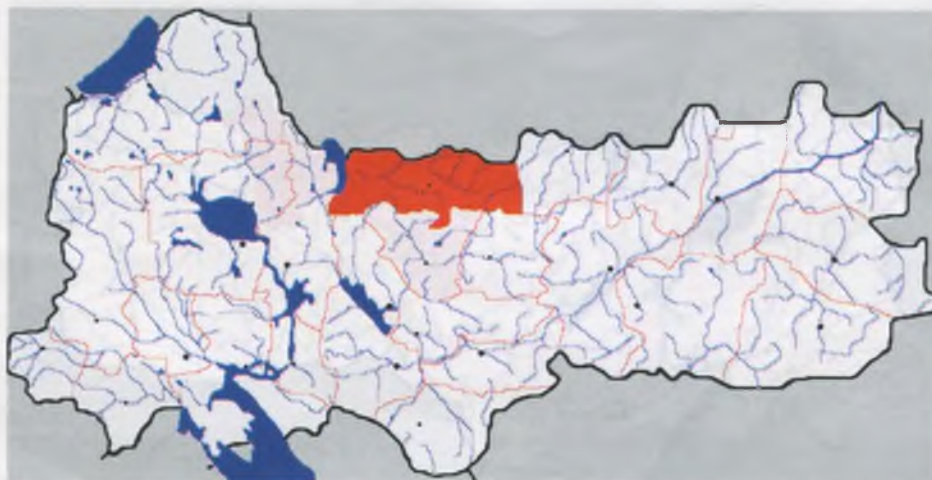
Число кандидатов, включенных в избирательный бюллетень	3
Число избирателей, принявших участие в выборах (в %)	73,44
Число голосов, поданных за победившего кандидата (в %)	66,48
Число голосов, поданных против всех кандидатов (в %)	13,92

Голоса избирателей распределились следующим образом



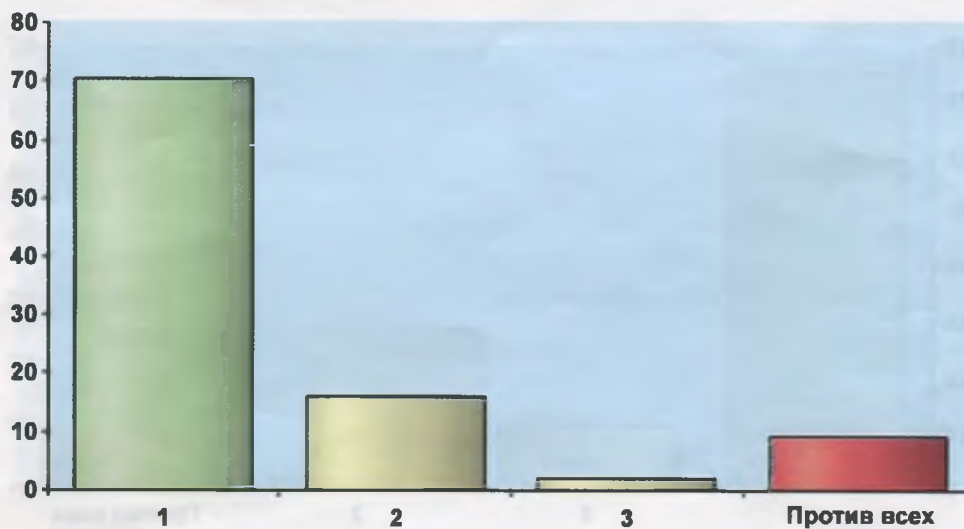
Ф., и., о. кандидата	Кто выдвинул	Процент голосов «ЗА»
1. Оглуздина М. Г.	Группа избирателей	66,48
2. Ключев Н. В.	Группа избирателей	14,92
3. Кухта С. А.	Самовыдвижение	2,38

ХАРОВСКИЙ ИЗБИРАТЕЛЬНЫЙ ОКРУГ № 16 ВОЖЕГОДСКИЙ РАЙОН



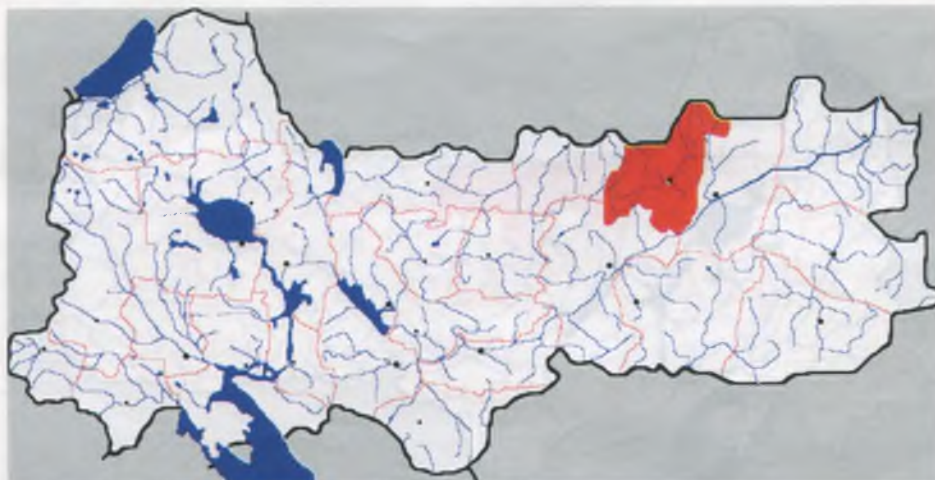
Число кандидатов, включенных в избирательный бюллетень	3
Число избирателей, принявших участие в выборах (в %)	73,58
Число голосов, поданных за победившего кандидата (в %)	70,56
Число голосов, поданных против всех кандидатов (в %)	9,13

Голоса избирателей распределились следующим образом



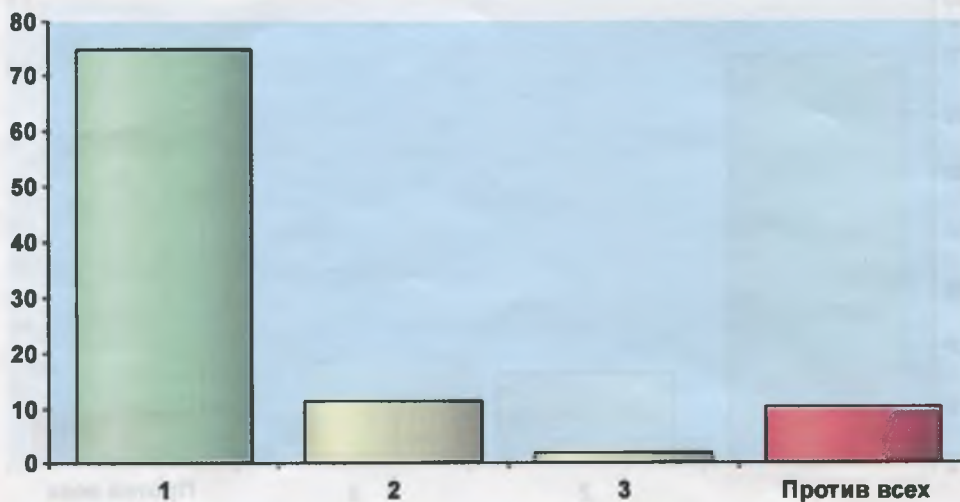
Ф., и., о. кандидата	Кто выдвинул	Процент голосов «ЗА»
1. Оглуздина М. Г.	Группа избирателей	70,56
2. Ключев Н. В.	Группа избирателей	15,98
3. Кухта С. А.	Самовыдвижение	2,18

ХАРОВСКИЙ ИЗБИРАТЕЛЬНЫЙ ОКРУГ № 16 ТАРНОГСКИЙ РАЙОН



Число кандидатов, включенных в избирательный бюллетень	3
Число избирателей, принявших участие в выборах (в %)	78,69
Число голосов, поданных за победившего кандидата (в %)	74,92
Число голосов, поданных против всех кандидатов (в %)	10,15

Голоса избирателей распределились следующим образом



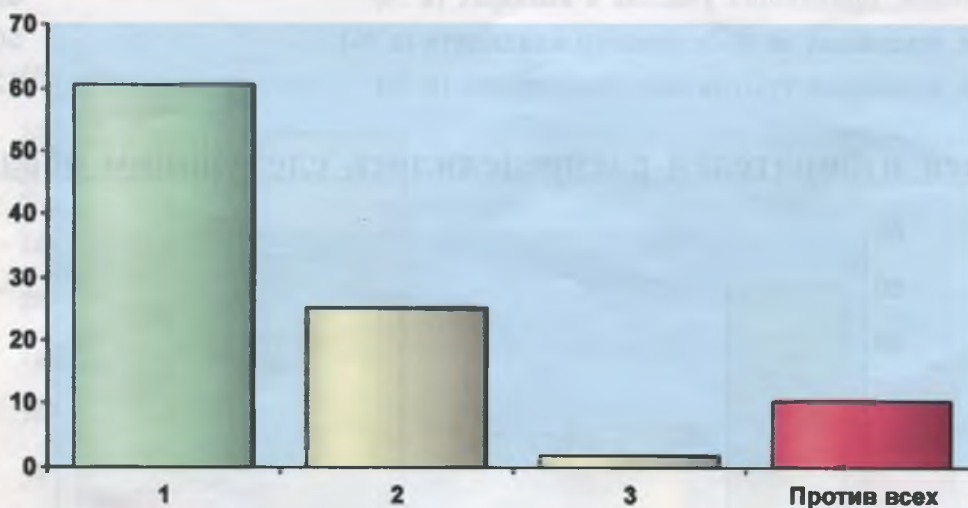
Ф., и., о. кандидата	Кто выдвинул	Процент голосов «ЗА»
1. Оглуздина М. Г.	Группа избирателей	74,92
2. Ключев Н. В.	Группа избирателей	11,39
3. Кухта С. А.	Самовыдвижение	1,97

ХАРОВСКИЙ ИЗБИРАТЕЛЬНЫЙ ОКРУГ № 16 ХАРОВСКИЙ РАЙОН



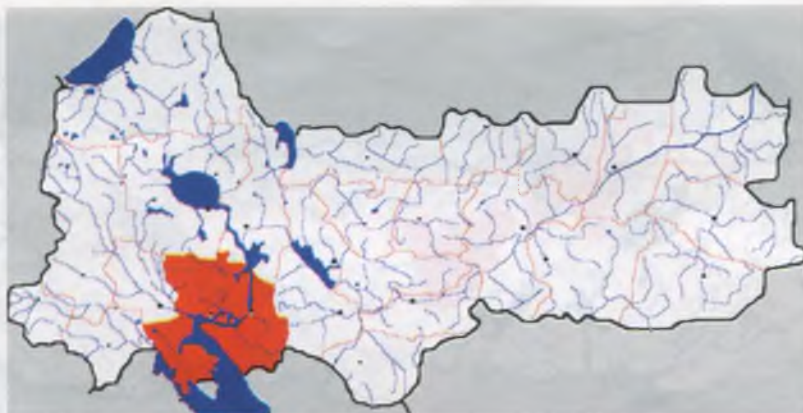
Число кандидатов, включенных в избирательный бюллетень	3
Число избирателей, принявших участие в выборах (в %)	62,81
Число голосов, поданных за победившего кандидата (в %)	60,43
Число голосов, поданных против всех кандидатов (в %)	10,47

Голоса избирателей распределились следующим образом



Ф., и., о. кандидата	Кто выдвинул	Процент голосов «ЗА»
1. Оглуздина М. Г.	Группа избирателей	60,43
2. Ключев Н. В.	Группа избирателей	25,12
3. Кухта С. А.	Самовыдвижение	1,89

ЧЕРЕПОВЕЦКИЙ (СЕЛЬСКИЙ) ИЗБИРАТЕЛЬНЫЙ ОКРУГ № 17

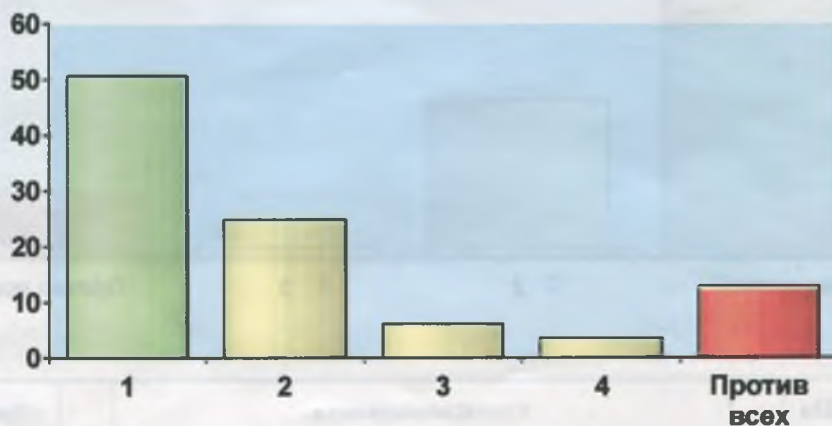


БЕРЕЗИН Станислав Станиславович

1958 года рождения, Шекснинское линейно-производственное управление магистральных газопроводов, начальник. Выдвинут группой избирателей.

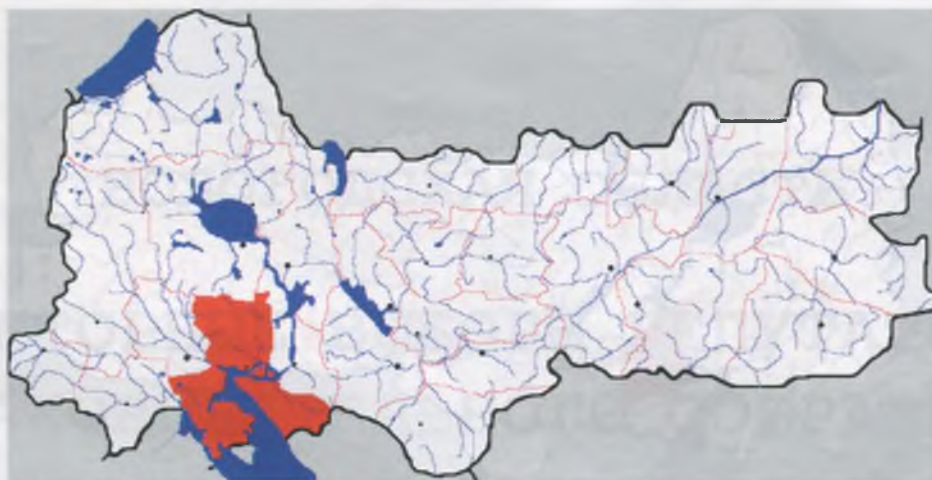
Число кандидатов, включенных в избирательный бюллетень	4
Число избирателей, принявших участие в выборах (в %)	62,52
Число голосов, поданных за победившего кандидата (в %)	50,75
Число голосов, поданных против всех кандидатов (в %)	12,98

Голоса избирателей распределились следующим образом



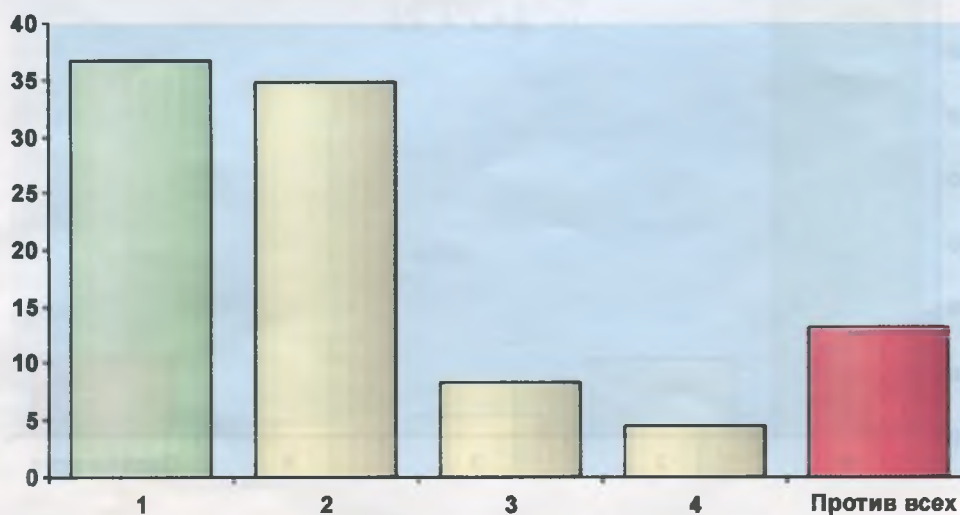
Ф., и., о. кандидата	Кто выдвинул	Процент голосов «ЗА»
1. Березин С. С.	Группа избирателей	50,75
2. Шашерин А. Д.	Группа избирателей	24,77
3. Сазонов А. Р.	Самовыдвижение	5,98
4. Герасимов П. А.	Группа избирателей	3,51

ЧЕРЕПОВЕЦКИЙ (СЕЛЬСКИЙ) ИЗБИРАТЕЛЬНЫЙ ОКРУГ № 17 ЧЕРЕПОВЕЦКИЙ РАЙОН



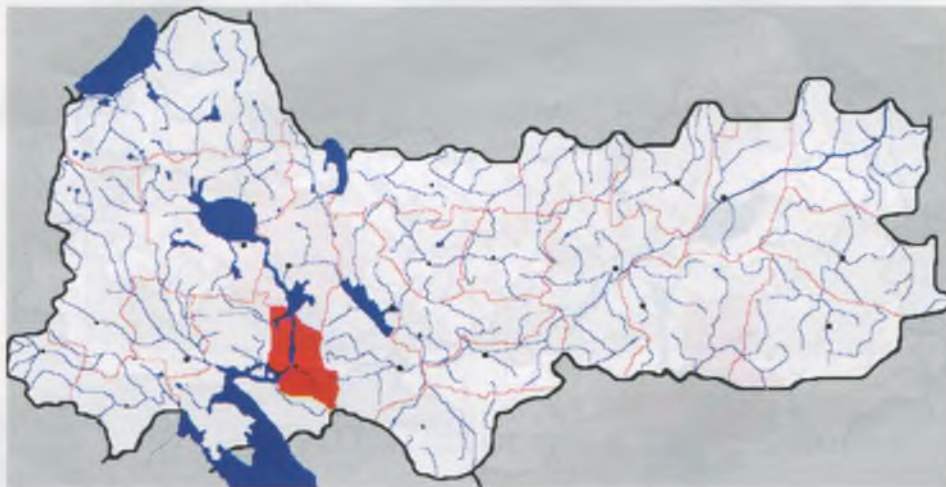
Число кандидатов, включенных в избирательный бюллетень	4
Число избирателей, принявших участие в выборах (в %)	63,10
Число голосов, поданных за победившего кандидата (в %)	36,66
Число голосов, поданных против всех кандидатов (в %)	13,25

Голоса избирателей распределились следующим образом



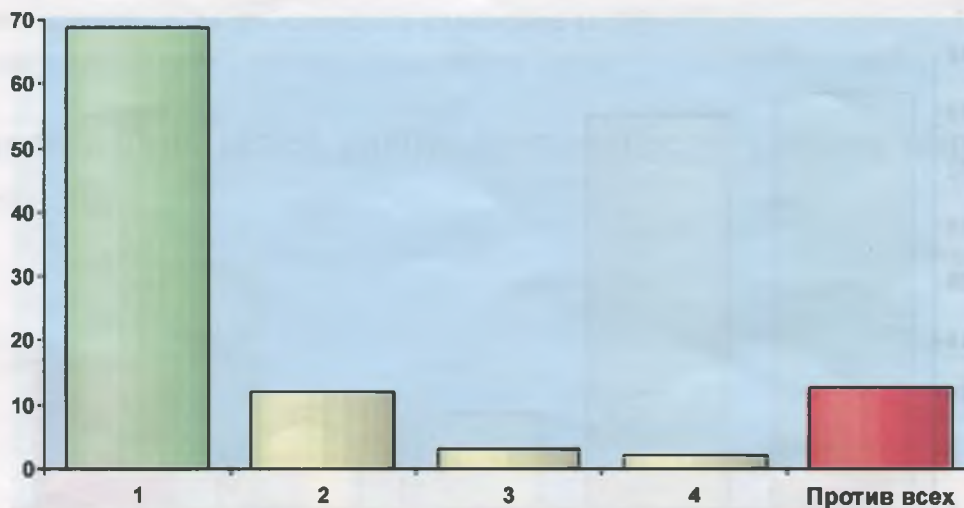
Ф., и., о. кандидата	Кто выдвинул	Процент голосов «ЗА»
1. Березин С. С.	Группа избирателей	36,66
2. Шашерин А. Д.	Группа избирателей	34,72
3. Сазонов А. Р.	Самовыдвижение	8,36
4. Герасимов П. А.	Группа избирателей	4,56

ЧЕРЕПОВЕЦКИЙ (СЕЛЬСКИЙ) ИЗБИРАТЕЛЬНЫЙ ОКРУГ № 17 ШЕКСНИНСКИЙ РАЙОН



Число кандидатов, включенных в избирательный бюллетень	4
Число избирателей, принявших участие в выборах (в %)	61,80
Число голосов, поданных за победившего кандидата (в %)	68,64
Число голосов, поданных против всех кандидатов (в %)	12,63

Голоса избирателей распределились следующим образом



Ф., и., о. кандидата	Кто выдвинул	Процент голосов «ЗА»
1. Березин С. С.	Группа избирателей	68,64
2. Шашерин А. Д.	Группа избирателей	12,14
3. Сазонов А. Р.	Самовыдвижение	2,95
4. Герасимов П. А.	Группа избирателей	2,18

ВОЛОГОДСКАЯ ОБЛАСТЬ

ПОВТОРНЫЕ ВЫБОРЫ ДЕПУТАТОВ ЗАКОНОДАТЕЛЬНОГО СОБРАНИЯ ПО ВОСТОЧНОМУ И ЗАПАДНОМУ ОКРУГАМ

26 марта 2000 года

ИТОГИ

№ п/п	№ избирательного округа	Имя кандидата	Голосов	Процент
1	1	Сидоров С.А.	1000	100%
2	2	Иванов И.И.	1000	100%
3	3	Петров П.П.	1000	100%
4	4	Смирнов С.С.	1000	100%
5	5	Кузнецов К.К.	1000	100%
6	6	Левченко Л.Л.	1000	100%
7	7	Соловьев С.С.	1000	100%
8	8	Васильев В.В.	1000	100%
9	9	Попов П.П.	1000	100%
10	10	Морозов М.М.	1000	100%

ВОСТОЧНЫЙ ИЗБИРАТЕЛЬНЫЙ ОКРУГ № 3

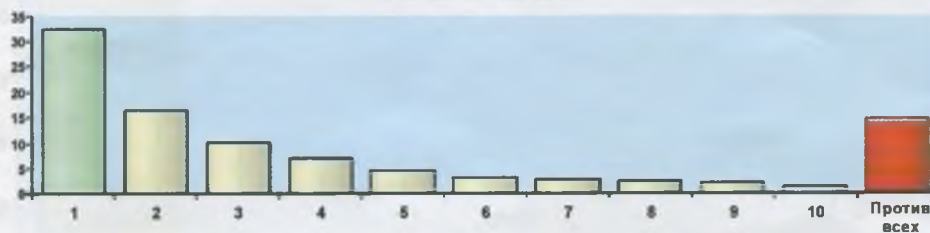


ГОЛУБЕВ Сергей Александрович

1958 года рождения, УВД Вологодской области, командир ОМОН. Выдвинут группой избирателей.

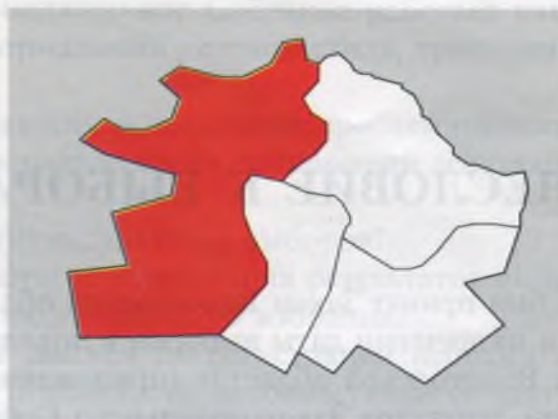
Число кандидатов, включенных в избирательный бюллетень	10
Число избирателей, принявших участие в выборах (в %)	67,17
Число голосов, поданных за победившего кандидата (в %)	32,47
Число голосов, поданных против всех кандидатов (в %)	14,74

Голоса избирателей распределились следующим образом



Ф., и., о. кандидата	Кто выдвинул	Процент голосов «ЗА»
1. Голубев С. А.	Группа избирателей	32,47
2. Лета Т. И.	Группа избирателей	16,38
3. Водомеров Н. К.	Избирательное объединение «Вологодская организация Российской коммунистической рабочей партии, трудовая Вологда»	10,2
4. Ануфриев В. М.	Группа избирателей	7,01
5. Муров В. А.	Группа избирателей	4,55
6. Гавриков А. В.	Группа избирателей	3,38
7. Тарлакова О. Ф.	Избирательное объединение «Вологодское областное отделение общероссийского общественно-политического движения женщин России»	2,98
8. Вельямидов М. В.	Вологодская организация РКРП	2,43
9. Мишинова К. И.	Самовыдвижение	2,15
10. Малинин В. К.	Группа избирателей	1,67

ЗАПАДНЫЙ ИЗБИРАТЕЛЬНЫЙ ОКРУГ № 4

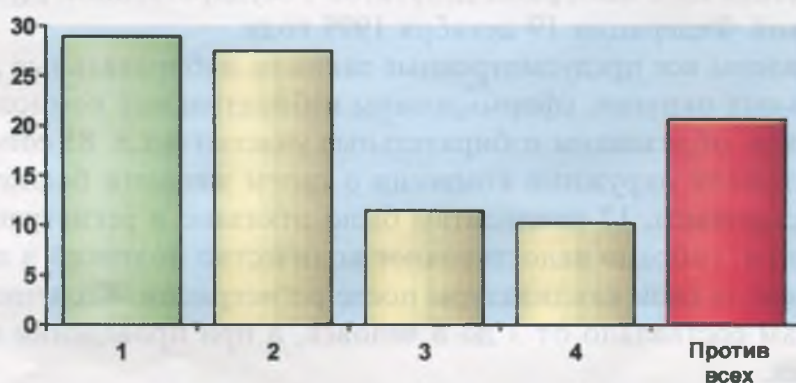


ШОХИН Николай Николаевич

1952 года рождения, ЗАО «ВПЗ», заместитель директора.
Выведен группой избирателей.

Число кандидатов, включенных в избирательный бюллетень	4
Число избирателей, принявших участие в выборах (в %)	68,22
Число голосов, поданных за победившего кандидата (в %)	28,97
Число голосов, поданных против всех кандидатов (в %)	20,56

Голоса избирателей распределились следующим образом



Ф., и., о. кандидата	Кто выдвинул	Процент голосов «ЗА»
1. Шохин Н. Н.	Группа избирателей	28,97
2. Шонуров Л. Н.	Группа избирателей	27,48
3. Баламыкин Г. К.	Избирательное объединение «Вологодская организация Российской коммунистической рабочей партии, трудовая Вологда»	11,51
4. Лукин А. Ю.	Группа избирателей	10,17

ПОСЛЕСЛОВИЕ К ВЫБОРАМ...

28 сентября 1999 года был принят Закон Вологодской области № 408-ОЗ «О сокращении срока полномочий и назначении даты выборов в порядке ротации депутатов Законодательного Собрания Вологодской области» (приложение № 1), в соответствии с которым назначены выборы депутатов Законодательного Собрания области в порядке ротации.

В конституционном праве ротация — принцип частичного (поэтапного) обновления состава представительных органов власти. Принцип ротации позволяет избежать резких изменений в составе депутатского корпуса, обеспечить стабильность и преемственность в работе представительного органа.

В практике зарубежных стран этот принцип применяется с успехом в США. Срок полномочий сенаторов Конгресса США составляет 6 лет. Каждые 2 года проходит ротация и избирается третья часть корпуса сенаторов.

Кроме Вологодской области, принцип ротации при формировании законодательных (представительных) органов государственной власти применяется также в Волгоградской и Свердловской областях. Соответствующие нормы содержатся в уставах и других законодательных актах данных областей. Специальных законов о порядке ротации в Волгоградской и Свердловской областях нет.

В Вологодской области ротация предусмотрена Уставом области (принят 14 сентября 1995 года), а порядок ее проведения регламентируется Законом области от 26 октября 1995 № 36-ОЗ «О порядке ротации состава депутатов Законодательного Собрания Вологодской области» (с последующими изменениями и дополнениями, приложение № 2). Депутаты сочли возможным назначить в порядке ротации выборы 17 депутатов Законодательного Собрания, сократив срок полномочий депутатов, избранных 25 февраля 1996 года, и совместить их с выборами депутатов Государственной Думы Федерального Собрания Российской Федерации 19 декабря 1999 года.

Были осуществлены все предусмотренные законом избирательные действия: образованы 17 избирательных округов, сформированы избирательные комиссии, проведена регистрация кандидатов, образованы избирательные участки и т.д. 85 соискателей депутатских мандатов уведомили окружные комиссии о своем желании баллотироваться, 72 из них были зарегистрированы, 12 кандидатам было отказано в регистрации (не сданы необходимые документы, собрано недостаточное количество подписей в подписных листах и т. д.), 3 человека сняли свои кандидатуры после регистрации. Количество кандидатов в депутаты по округам составляло от 3 до 8 человек, а при проведении повторных выборов — до 10 человек.

В двух округах (Восточном и Западном) выборы были признаны несостоявшимися, так как число голосов, поданных за кандидатов, набравших наибольшее число голосов, оказалось меньше, чем число голосов избирателей, поданных против всех кандидатов.

Повторные выборы были совмещены с выборами Президента Российской Федерации 26 марта 2000 года.

И, наконец, первая сессия собралась в полном составе — 34 депутата участвовали в её работе. 7 депутатов старого состава избраны на новый срок.

По закону о ротации для полномочий законодательного органа достаточно двух третей состава, то есть 23 депутатов.

Каковы преимущества данного принципа формирования законодательного органа? Они очевидны. Законодательное Собрание работает как постоянно действующий орган власти, сохраняя нормальный деловой стиль, традиции и, конечно же, непрерывность в работе.

Однако с ротацией связаны и некоторые проблемные вопросы:

- сложно определить начало срока полномочий депутатов:
 - со дня избрания?
 - со дня установления результатов выборов?
 - со дня официального опубликования результатов выборов?
 - со дня вручения свидетельства об избрании?

Избранный кандидат должен до регистрации исполнить ряд требований закона, например, сложить с себя обязанности, несовместимые со статусом депутата (пункты 1 и 4 статьи 75 Избирательного кодекса области);

- есть проблемы с определением момента окончания срока полномочий.

Кроме того, не исключена ситуация, когда изменяются границы округов, и в этом случае возникает вопрос: по какому округу проводить выборы, если с учетом требований Закона о примерном равенстве численности избирателей и единых границ избирательного округа округ изменился?

И все же опыт работы органа законодательной власти — Законодательного Собрания Вологодской области — свидетельствует о безусловной целесообразности и большой практической ценности ротации как способа обеспечения непрерывности и преемственности в работе областного парламента. Что же касается названных выше проблем, то это проблемы чисто юридические, и для их разрешения необходимо только продолжить уже начатую работу по совершенствованию областного законодательства.

Л. И. АНТОНОВА,
председатель избирательной комиссии
Вологодской области

ЗАКОН ВОЛОГОДСКОЙ ОБЛАСТИ

О СОКРАЩЕНИИ СРОКА ПОЛНОМОЧИЙ И НАЗНАЧЕНИИ ДАТЫ ВЫБОРОВ В ПОРЯДКЕ РОТАЦИИ ДЕПУТАТОВ ЗАКОНОДАТЕЛЬНОГО СОБРАНИЯ ВОЛОГОДСКОЙ ОБЛАСТИ

Настоящий закон принят в соответствии с пунктом 7 статьи 66 Федерального закона «Об основных гарантиях избирательных прав и права на участие в референдуме граждан Российской Федерации» (в редакции Федерального закона от 30.03.99 № 55-ФЗ), Уставом Вологодской области, статьей 10 Избирательного кодекса Вологодской области, законом области от 26.10.95 № 36-ОЗ «О порядке ротации состава депутатов Законодательного Собрания Вологодской области» (с последующими изменениями и дополнениями) в целях совмещения дня голосования на выборах депутатов Государственной Думы Федерального Собрания Российской Федерации.

Статья 1. Назначить в порядке ротации выборы семнадцати депутатов Законодательного Собрания области на 19 декабря 1999 года.

Статья 2. Установить, что срок полномочий депутатов Законодательного Собрания области, избранных 25 февраля 1996 года, сокращается в соответствии со статьей 1 настоящего закона до момента ротации.

Статья 3. Настоящий закон вступает в силу со дня его официального опубликования.

Губернатор области

В. Е. ПОЗГАЛЕВ

Принят Законодательным Собранием области 28 сентября 1999 г.

г. Вологда 28 сентября 1999 года № 408-ОЗ

ЗАКОН ВОЛОГОДСКОЙ ОБЛАСТИ

О ПОРЯДКЕ РОТАЦИИ СОСТАВА ДЕПУТАТОВ ЗАКОНОДАТЕЛЬНОГО СОБРАНИЯ ВОЛОГОДСКОЙ ОБЛАСТИ

(в ред. законов Вологодской области
от 21.11.95 № 41-ОЗ, от 19.02.96 № 63-ОЗ,
от 30.10.97 № 213-ОЗ, от 28.09.99 № 407-ОЗ)

Настоящий закон определяет порядок ротации состава депутатов Законодательного Собрания Вологодской области, предусмотренный Уставом Вологодской области.

Статья 1. Ротация состава депутатов Законодательного Собрания области

Ротация состава депутатов Законодательного Собрания области (далее — «ротация») — способ формирования Законодательного Собрания области как постоянно действующего представительного и законодательного органа государственной власти путем периодического избрания части состава депутатов.

(в ред. Закона Вологодской области от 30.10.97 № 213-ОЗ)

Статья 2. Способ и момент ротации

1. В каждом избирательном округе, образованном в соответствии с установленным количеством депутатов Законодательного Собрания области, сроком их полномочий, принципом ротации, выборы проводятся через каждые 2 года.

2. Момент ротации должен совпадать с временем истечения срока полномочий части состава депутатов.

(в ред. Закона Вологодской области от 30.10.97 № 213-ОЗ)

Статья 3. Условие признания ротации состоявшейся

Ротация признается состоявшейся, если в результате выборов признаны избранными не менее 10 депутатов.

(в ред. Закона Вологодской области от 19.02.96 № 63-ОЗ)

Статья 4. Законодательство по проведению ротации

Порядок избрания депутатов в порядке ротации и назначение даты выборов регулируются областным законодательством о выборах.

Статья 5. Переходное положение

Настоящий закон вступает в силу с момента официальной публикации.

(в ред. Закона Вологодской области от 28.09.99 № 407-ОЗ)

Момент ротации депутатов Законодательного Собрания, избранных в марте и июне 1994 года, назначается на март 1998 года.

(в ред. Закона Вологодской области от 21.11.95 № 41-ОЗ)

Губернатор области

Н. М. ПОДГОРНОВ

Принят Законодательным Собранием области 17 октября 1995 г.

г. Вологда 26 октября 1995 года № 36-ОЗ

**Выборы организовала и провела
избирательная комиссия Вологодской области**



**Председатель комиссии
АНТОНОВА Людмила Ивановна**



**Заместитель председателя
МЕНЬШИКОВ
Александр Иванович**



**Секретарь комиссии
ОСИПОВ
Денис Леонидович**

Члены комиссии:



АРАБКОВ
Леонид Васильевич



БАРУЛИН
Юрий Витальевич



ВАГАНОВА
Клавдия Леонидовна



КАЛЯСИН
Валерий Михайлович



КОНДРАТЬЕВ
Степан Осипович



ЛЕДНЕВ
Игорь Дмитриевич



СЛЕПУШКИН
Федор Семенович



ТИХОМИРОВА
Наталья Николаевна



ШУБИН
Николай Константинович